

和 歌 山 県

市 町 村 デ ー タ ブ ッ ク

令和5年3月

編 集 和歌山県総務部総務管理局市町村課

発 行 (公財)和歌山県市町村振興協会

和歌山県



各市	和歌山市 橋本市 御坊市 新宮市 岩出市	海南市 有田市 田辺市 紀の川市	
海草郡	紀美野町		
伊都郡	かつらぎ町 九度山町 高野町		
有田郡	湯浅町 広川町 有田川町		
日高郡	美浜町 由良町 みなべ町		日高町 印南町 日高川町
西牟婁郡	白浜町 すさみ町		上富田町
東牟婁郡	那智勝浦町 古座川町 串本町		太地町 北山村
計	9市20町1村		

県面積	4,724.69 km ² (令和4年10月1日)
県人口	935,084人 (令和4年1月1日)
県世帯数	442,544世帯 (令和4年1月1日)

目 次

[市町村別概要]

<各 市>

1. 和歌山市	4	2. 海南市	6
3. 橋本市	8	4. 有田市	10
5. 御坊市	12	6. 田辺市	14
7. 新宮市	16	8. 紀の川市	18
9. 岩出市	20		

<海草郡>

10. 紀美野町	22
----------	----

<伊都郡>

11. かつらぎ町	24	12. 九度山町	26
13. 高野町	28		

<有田郡>

14. 湯浅町	30	15. 広川町	32
16. 有田川町	34		

<日高郡>

17. 美浜町	36	18. 日高町	38
19. 由良町	40	20. 印南町	42
21. みなべ町	44	22. 日高川町	46

<西牟婁郡>

23. 白浜町	48	24. 上富田町	50
25. すさみ町	52		

<東牟婁郡>

26. 那智勝浦町	54	27. 太地町	56
28. 古座川町	58	29. 北山村	60
30. 串本町	62		

[資料]

概 要

1-1. 住民基本台帳人口	68
1-2. 国勢調査人口	69
2. 産業別就業者数	71
3. 地域指定の状況	72
4. 市町村長・議会議員の任期	73
5. 歴代市町村長一覧	74
6. 職員数の増減状況	83
7-1. 市町村職員給与の状況(一般行政職)	84
7-2. 一部事務組合職員給与の状況(全職種)	85
8. ラスパイレス指数	86
9. 市町村長及び副市町村長の給与	87
10. 議員の報酬	88
11. 市町村総合計画策定状況	89

選挙関係

1. 有権者数	92
2. 前回の市町村一般選挙における投票率	93
(参考) 県政・国政選挙の状況	
(1) 知事選挙における投票率の推移	94
(2) 県議会議員選挙における投票率の推移	96
(3) 衆議院議員総選挙における投票率の推移	98
(4) 参議院議員選挙(選挙区)における投票率の推移	100

普通会計関係

1. 令和3年度普通会計	
(1) 決算の状況	104
(2) 歳入の構成	105
(3) 歳出の構成	106
(4) 市町村税の状況	
(a) 市町村税決算	107
(b) 市町村税の税目別構成	108
(c) 主要税目徴収率の推移(現・滞合計)	109
(参考) 令和4年度概要調書平均価額	111
(5) 普通交付税額の推移	112
(6) 実質的な交付税額の推移 (普通交付税額+臨時財政対策債発行可能額)	113
(7) 基金の状況	
(a) 積立基金	114
(b) 定額運用基金	115
(8) 地方債現在高の状況	116
2. 主要財政指標	
(1) 財政力指数	117
(2) 標準財政規模・実質収支比率	118
(3) 経常収支比率	119
(4) 令和3年度決算に基づく健全化判断比率等	120
(5) 実質公債費比率(3ヵ年)	121
(6) 将来負担比率(3ヵ年)	122

公営企業会計関係

1. 地方公営企業経営団体一覧表	124
2. 令和3年度公営企業会計	
(1) 法適用企業決算	126
(2) 法非適用企業決算	128
(3) 令和3年度決算公営企業資金不足比率	133

公共施設関係	
令和3年度主要公共施設の状況	136
地域振興関係	
和歌山県の広域市町村圏図	138
1. 広域市町村圏の状況	139
2. 広域連合の状況	139
3. 事務の共同処理	
(1) 一部事務組合	
(a) 一部事務組合の状況	140
(b) 一部事務組合の構成	144
(2) 協議会	147
(3) 機関等の共同設置	147
(4) 事務の委託	148
市町村合併関係	
市町村合併の状況	152
和歌山県の市町村合併図	153
その他関係資料	
1. 和歌山県各機関所在地(県庁・振興局・東京事務所の所在地)	156
2. 都道府県庁所在地	157
3. 市町村関係団体	159

(注1) 各項目についての係数は、表示単位未満を四捨五入したものです。したがって、その内訳は合計と一致しない場合があります。

(注2) 人名の字体は、常用漢字及び一般の通用字体を原則としましたが、各市町村からの回答に基づき一部旧字体等を使用しています。

[市 町 村 別 概 要]

凡 例

- 1 掲載内容は、原則として市町村からの報告に基づき作成したものです。
- 2 調査期日の表示のないものは、令和5年1月1日現在のものです。
ただし、決算収支、財政指標、市町村税の状況、公営企業経営状況、公共施設の状況欄については除きます。
- 3 法人番号
国税庁が国の機関や地方公共団体などに指定する13桁の番号です。
- 4 市町村コード
総務省「全国地方公共団体コード」における市区町村コード（令和4年10月1日現在）で、末尾の検査数字を含みます。
- 5 地域指定の状況
振興山村地域・・・山村振興法第7条第1項の規定により指定された地域を有する市町村
都市計画区域・・・都市計画法第5条の規定により指定された地域を有する市町村
都市開発区域・・・近畿圏整備法第2条及び第12条第1項の規定により指定された地域を有する市町村
保全区域・・・近畿圏整備法第2条及び第14条第1項の規定により指定された地域を有する市町村
過疎地域・・・過疎地域の持続的発展の支援に関する特別措置法第2条第2項の規定により公示された市町村
辺地を有する市町村・・・辺地に係る公共的施設の総合整備のための財政上の特別措置等に関する法律第2条第1項の規定により該当となる地域を有する市町村
半島振興地域・・・半島振興法第2条第1項により指定された区域に属する市町村
特定農山村地域・・・特定農山村地域における農林業等の活性化のための基盤整備の促進に関する法律第2条第4項の規定に基づき公示された地域を有する市町村
- 6 財政類型
総務省「令和元年度類似団体別市町村財政指数表」に基づくものです。
- 7 面積
国土交通省国土地理院が公表した令和4年10月1日現在のものです。なお、同数値が境界未定の市町村については、令和4年度普通交付税算定に用いた面積を表示しています。
- 8 職員数
「令和4年地方公共団体定員管理調査」に基づく数値です。
- 9 行政機構
原則として、市町村長部局のものです。

1 0 主要な施策

予算額については、当初予算案を上程した時点の数値です。

1 1 沿 革

合併（合体・編入）、境界変更の区別は次のとおりです。

合 体－市町村を廃し、その区域をもって新たに市町村を置くことをいう。

編 入－市町村を廃し、その区域を他の市町村に編入することをいう。

境界変更－市町村の区域の一部を他の市町村に編入することで、市町村の法人格に変動がないものをいう。

1 2 人口等

国調人口－国勢調査人口（出典「令和2年国勢調査結果」（総務省統計局））

住基人口－住民基本台帳人口（住民基本台帳年報に基づく数値）

有権者数－選挙人名簿定時登録者数

1 3 決算収支及び市町村税の状況

「令和3年度地方財政状況調査」に基づく数値です。なお、起債制限比率、実質公債費比率は令和元年度から令和3年度までの三カ年平均であり、標準財政規模には臨時財政対策債発行可能額を含みます。

1 4 公営企業経営状況

「令和3年度地方公営企業決算状況調査」に基づく数値です。

1 5 公共施設の状況

「令和3年度市町村公共施設状況調査」に基づく数値です。ただし、小学校・中学校は「令和4年度普通交付税算定に係る基礎数値」に基づく数値です。

※在学児童・在校生徒を有しない学校は除く

なお、箇所数については、一部事務組合施設によるものを含んでいる場合があります。

また、「農業集排水施設」は「農業集排水施設等」、「市町村管理住宅」は「市町村管理公営住宅等」、「特養老人ホーム」は「特別養護老人ホーム」のそれぞれ略称である。

市町村道は令和4年4月1日現在の数値

農道・林道は令和4年3月31日現在の数値

市町村立公園、上水道等給水人口、下水道等排水人口、廃棄物処理施設処理人口、

公営住宅等、医療関係、その他市町村立施設は令和4年3月31日現在の数値

幼稚園、小学校、中学校、高等学校は令和4年5月1日現在の数値

こども園は令和4年4月1日現在の数値

児童福祉施設・老人福祉施設は令和3年10月1日現在の数値

	わかやまし		〒 640-8511		和歌山市七番丁23				
	和歌山市		TEL 073-432-0001 (代表)		FAX 073-435-1015 (企画政策課)				
	法人番号	6000020302015	電子メール		kikakuseisaku@city.wakayama.lg.jp				
市町村コード		302015	H P		http://www.city.wakayama.wakayama.jp/				
キャッチフレーズ さくら 輝く 元気 和歌山市									
花	つつじ		木	くすの木		鳥	—		
地域指定	振興山村地域	都市計画区域	都市発開区域	保全区域	過疎地域	辺地を有する市町村	半島振興地域	特定農山村地域	
状況	○		○	○					
財政	類型	中核市		面積	(4.10.1現在)		208.85 km ²		
首長等・議会議員 (5.3.4現在)									
首長等	首長	おばなまさひろ 尾花正啓 (3期目)	任期	8.8.24	議会議員	議長	とだまさと 戸田正人	任期	5.5.1
	副市長	とまつあつし 富松淳		7.2.23		副議長	なかつかたか 中塚カシ		
	副市長	おちけんご 越智健吾		8.3.31		条例定数	38人		
職員数 (4.4.1現在)									
一般行政部門計		1,707人		総合計		2,814人			
【行政機構】									
64ページに掲載									
【友好・姉妹都市提携】				【沿革】					
友好：濟南市（中国 山東省） 姉妹：ベトナム・フエ市（アムカ カフォルニア州） リッチモンド市（カナダ ブリティッシュ・コロンビア州） 濟州市（韓国 濟州特別自治道）				昭30. 1. 1 編入 海草郡西和佐村 岡崎村 昭31. 9. 1 編入 海草郡西脇町 安原村 西山東村 東山東村 和佐村 昭33. 4. 1 編入 海草郡有功村 直川村 川永村 那賀郡小倉村 昭33. 7. 1 編入 海草郡加太町 昭34. 1. 1 編入 海草郡山口村 昭34. 4. 1 編入 海草郡紀伊村					
【主要な施策(令和5年度)】									
事業名		予算額(千円)							
・18歳まで子ども医療費無償化を拡大		1,371,726							
・所得向上補助金の創設		20,000							
・わかやま型脱炭素モデルの構築		10,251							
・JR和歌山駅東口の民間活用		2,893							
・旧市民会館跡地等の民間活用		5,093							
【人口等】									
区分	総数		世帯数		人口伸率	昼夜間比率			
	(人)	男(人)	女(人)	(戸)	(%)	(%)			
国調人口(令和2年)	356,729	167,947	188,782	157,666	▲2.04	103.7			
国調人口(平成27年)	364,154	171,215	192,939	153,089	▲1.68	104.5			
住基人口(4.1.1現在)	362,662	171,937	190,725	175,981					
有権者数(4.12.1基準日現在)	305,763	143,202	162,561						

【決算収支】

<単位:千円、%>

区 分	令和3年度決算	構 成 比	対前年伸率
歳入総額	175,561,963	100.0	▲ 8.9
地方税	58,714,945	33.4	▲ 0.8
地方交付税	14,435,517	8.2	34.3
国・県支出金	59,204,586	33.7	▲ 31.9
地方債(臨財債除き)	14,299,600	8.1	12.8
臨時財政対策債	7,969,300	4.5	53.7
その他	20,938,015	12.1	16.6
歳出総額	169,535,769	100.0	▲ 11.2
義務的経費	96,230,416	56.8	9.1
人件費	24,319,337	14.3	▲ 1.8
扶助費	55,895,196	33.0	16.6
公債費	16,015,883	9.4	3.4
投資的経費	19,139,882	11.3	4.8
普通建設事業費	18,748,338	11.1	3.2
補助事業	9,086,504	5.4	▲ 15.8
単独事業	9,043,525	5.3	44.7
物件費	16,584,619	9.8	6.0
その他	37,580,852	22.1	▲ 45.4

【財政指標】

<単位:千円、%>

区 分	令和3年度決算
実質収支	2,418,846
標準財政規模(臨財債含む)	84,531,825
実質収支比率	2.9
經常収支比率	91.5
人件費	24.6
公債費	17.8
健全化判断比率	
実質赤字比率	—
連結実質赤字比率	—
実質公債費比率	9.6
将来負担比率	107.7
積立基金現在高	14,705,916
財政調整基金	9,225,650
減債基金	3,773,738
その他特定目的基金	1,706,528
地方債現在高	193,034,881
財政力指数(R2~R4)	0.800
(参考)	
R4ラスパレクス指数	99.2

【市町村税の状況】

<単位:千円、%>

区 分	税 収 計	市 町 村 民 税			純 固 定 資 産 税				そ の 他
		個 人	法 人	計	土 地	家 屋	償却資産	計	
収入済額	58,714,945	18,783,696	4,131,499	22,915,195	8,395,525	10,657,235	6,286,983	25,339,743	10,460,007
構 成 比	100.0	32.0	7.0	39.0	14.3	18.2	10.7	43.2	17.8
徴 収 率	98.0	97.6	99.3	97.9	97.8	97.8	98.0	97.9	98.6

【公営企業経営状況】

上段 ○:単独で経営しているもの △:一部事務組合を通じ共同で経営しているもの

下段 資金不足比率(R3決算・健全化法ベース)()は一部事務組合の数値 単位:%

法適用の公営企業会計				法非適用の公営企業会計																			
上水道	簡易水道	工業用水	病院	下水道			下水道							港湾	市場	と畜場	観光	宅造	駐車場	介護			
				公共	特環	農集	公共	特環	農集	漁集	林集	簡排	小規模								特地	個別	
○	○	○	○				○	○															
-	-	-	-				-	-															

【公共施設の状況】

(令和3年度公共施設状況調査等)

道路関係		廃棄物処理施設処理人口		児童福祉施設・老人福祉施設	
市町村道実延長	1,170,308 m	し尿処理施設	50,521 人	養 育 所	14 ヶ所
市町村道面積	6,449,962 m ²	ごみ処理施設	361,337 人	養護老人ホーム	0 ヶ所
農道延長	116,338 m	公営住宅等(改良住宅及び単独住宅含む。)		特養老人ホーム	0 ヶ所
林道延長	27,783 m	市町村管理住宅	6,166 戸	経費老人ホーム	0 ヶ所
市町村立公園		うち公営住宅	4,797 戸	その他市町村立施設	
簡 所 数	128 ヶ所	教育関係		児 童 館	8 ヶ所
面 積	1,783,841 m ²	幼 稚 園	11 ヶ所	隣 保 館	12 ヶ所
上水道等給水人口		こ ども 園	2 ヶ所	公 会 堂・市 民 会 館	2 ヶ所
上 水 道	347,258 人	小 学 校	52 校	公 民 館	1 ヶ所
簡 易 水 道	0 人	中 学 校	19 校	図 書 館	2 ヶ所
飲料水供給施設	0 人	高 等 学 校	1 校	博 物 館	1 ヶ所
下水道等排水人口		医療関係		体 育 館	4 ヶ所
公共下水道	137,182 人	病 院	0 ヶ所	陸上競技場	1 ヶ所
農集排水施設	1,354 人	診 療 所	1 ヶ所	野 球 場	7 ヶ所
漁集排水施設	2,766 人			ブ ー ル	1 ヶ所
林集排水施設	0 人				



か い な ん し

海 南 市

〒 6 4 2 - 8 5 0 1

海南市南赤坂11番地

TEL 073-482-4111 (代表)

FAX 073-482-0099 (企画財政課)

電子メール kikakuzaisei@city.kainan.lg.jp

H P https://www.city.kainan.lg.jp/

法人番号 6000020302023

市町村コード 302023

キャッチフレーズ 元気 ふれあい 安心のまち 海南

花 ミカン 木 サクラ 鳥 -

地域指定の状況	振興地域	都市圏区域	都市開発区域	保全区域	過疎地域	辺地を有する市町村	半島興地	特定農山村地域
	○	○	○	○	○	○	○	○

財政類型 I-2 面積(4.10.1現在) 101.06 km²

首長等・議会議員(5.3.4現在)

首長等	首長	じん で ま さ み 神 出 政 巳 (5期目)	任 期	7.4.23	議 長	な か や え つ お 中 家 悦 生	任 期	8.4.30
	副市長	し お ぎ き さ だ お 塩 崎 貞 男		7.5.22	副議長	き か き ば ら の り あ き 榊 原 徳 昭		
					条 例 定 数	18人		

職 員 数(4.4.1現在)

一般行政部門計 300人 総合計 740人

【行政機構】

市 長	副市長	総務部	一 総務課、企画財政課、管財情報課、税務課、市民交流課、危機管理課、市民課、日方支所、野上支所、巽出張所、亀川出張所
		くらし部	一 社会福祉課(住民センター)、高齢介護課、保険年金課、子育て推進課、健康課、環境課(クリーンセンター)
		まちづくり部	一 産業振興課、地籍調査課、建設課、都市整備課、区画整理課、管理課(港湾防災管理事務所)
		下津行政局 会計管理者	一 出納室
		水道部	一 業務課、工務課、(室山浄水場・下津浄水場)

【友好・姉妹都市提携】

【主要な施策(令和5年度)】

事業名	予算(千円)
・道の駅整備事業	55,166
・(仮称)中央防災公園整備事業	12,754

【沿 革】

- 昭9.5.1 合体(市制施行) 海草郡日方町 黒江町 内海町 大野村(海南市設置)
- 昭30.2.1 合体 下津町 大崎町 塩津村 加茂村 仁義村(下津町設置)
- 昭30.4.10 編入 海草郡北野上村 中野上村 南野上村 亀川村 巽村 (海南市に)
- 平17.4.1 合体 海南市 海草郡下津町

【人口等】

区 分	総 数 (人)	性 別		世 帯 数 (戸)	人口伸率 (%)	昼夜間比 率(%)
		男(人)	女(人)			
国調人口(令和2年)	48,369	22,548	25,821	20,088	▲ 6.73	96.4
国調人口(平成27年)	51,860	24,175	27,685	20,678	▲ 5.34	95.7
住基人口(4.1.1現在)	48,717	22,745	25,972	22,110		
有権者数(4.12.1現在)	42,075	19,424	22,651			

【決算収支】

<単位:千円、%>

区 分	令和3年度決算	構成比	対前年伸率
歳入総額	26,961,912	100.0	▲ 13.4
地方税	6,767,270	25.1	0.0
地方交付税	6,998,707	26.0	10.5
国・県支出金	6,726,060	24.9	▲ 38.7
地方債(臨財債除き)	2,166,400	8.0	▲ 16.4
臨時財政対策債	658,900	2.4	2.5
その他	3,644,575	13.6	▲ 4.6
歳出総額	25,991,995	100.0	▲ 14.5
義務的経費	12,939,056	49.8	10.6
人件費	4,493,989	17.3	1.1
扶助費	5,310,363	20.4	27.0
公債費	3,134,704	12.1	1.8
投資的経費	3,703,554	14.2	▲ 13.6
普通建設事業費	3,697,357	14.2	▲ 13.1
補助事業	1,683,675	6.5	2.1
単独事業	1,864,813	7.2	▲ 24.9
物件費	3,674,934	14.1	1.4
その他	5,674,451	21.9	▲ 47.4

【財政指標】

<単位:千円、%>

区 分	令和3年度決算
実質収支	762,097
標準財政規模(臨財債含む)	14,624,580
実質収支比率	5.2
経常収支比率	95.0
人件費	26.8
公債費	20.9
健全化判断比率	
実質赤字比率	—
連結実質赤字比率	—
実質公債費比率	7.3
将来負担比率	74.1
積立基金現在高	3,361,292
財政調整基金	3,014,657
減債基金	2,165
その他特定目的基金	344,470
地方債現在高	33,989,392
財政力指数(R2~R4)	0.520
(参考) R4ラスパイレシ指数	94.4

【市町村税の状況】

<単位:千円、%>

区 分	税 収 計	市 町 村 民 税				純 固 定 資 産 税				そ の 他
		個 人	法 人	計	土 地	家 屋	償却資産	計		
収入済額	6,767,270	2,226,638	427,324	2,653,962	1,198,732	1,263,028	928,661	3,390,421	722,887	
構成比	100.0	32.9	6.3	39.2	17.7	18.7	13.7	50.1	10.7	
徴収率	97.9	97.9	99.7	98.2	97.6	97.7	97.6	97.6	98.5	

【公営企業経営状況】

上段 ○:単独で経営しているもの △:一部事務組合を通じ共同で経営しているもの
下段 資金不足比率(R3決算・健全化法ベース) ()は一部事務組合の数値 単位:%

法適用の公営企業会計				法非適用の公営企業会計															
上水道	簡易水道	工業用水	病院	下水道			下水道						港湾	市場	と畜場	観光	宅造	駐車場	介護
				公共	特環	農集	公共	特環	農集	漁集	林集	簡排							
○		○△												○					△
-		-												-					-

【公共施設の状況】

(令和3年度公共施設状況調査等)

道路関係		廃棄物処理施設処理人口		児童福祉施設・老人福祉施設				
市町村道実延長	436,504 m	し尿処理施設	12,200 人	保 育 所	2 ケ所			
市町村道面積	2,313,344 m ²	ごみ処理施設	48,843 人	養護老人ホーム	0 ケ所			
農道延長	136,163 m	公営住宅等(改良住宅及び単独住宅含む)		特養老人ホーム	1 ケ所			
林道延長	15,134 m	市町村管理住宅	778 戸	経費老人ホーム	0 ケ所			
市町村立公園		うち公営住宅	560 戸	その他市町村立施設				
箇所数	76 ケ所	教育関係		児童館	13 ケ所			
面積	238,297 m ²	幼稚園	7 ケ所	隣保館	2 ケ所			
上水道等給水人口		こども園	2 ケ所	公会堂・市民会館	1 ケ所			
上水道	47,517 人	小学校	12 校	公民館	12 ケ所			
簡易水道	0 人	中学校	7 校	図書館	2 ケ所			
飲料水供給施設	0 人	高等学校	1 校	博物館	0 ケ所			
下水道等排水人口		医療関係		体育館	4 ケ所			
公共下水道	0 人	病院	1 ケ所	陸上競技場	0 ケ所			
農集排水施設	0 人	診療所	0 ケ所	野球場	1 ケ所			
漁集排水施設	0 人			ブール	3 ケ所			
林集排水施設	0 人							



は し も と し
橋 本 市

〒 6 4 8 - 8 5 8 5
橋本市東家1-1-1
TEL 0 7 3 6 - 3 3 - 1 1 1 1 (代表)
FAX 0 7 3 6 - 3 3 - 1 6 6 5 (総務課)
電子メール kikakhsy@city.hashimoto.lg.jp
H P https://www.city.hashimoto.lg.jp/

法人番号 6000020302031
市町村コード 3 0 2 0 3 1

キャッチフレーズ 人輝き あたたかさ湧きでる みんなで創造する元気なまち 橋本

花	さつき	木	もくせい・さくら	鳥	—			
地域指定の状況	振興山村地域	都市計画区域	都市開発区域	保全区域	過疎地域	辺地を有する市町村	半島興地域	特定農山村地域

財政類型 II - 3 面積 (4. 1 0. 1 現在) 1 3 0. 5 5 k m²
首長等・議会議員 (5. 3. 4 現在)

首長等	首長	ひらきてつろう 平木哲朗 (3期目)	任 期	8. 4. 1	議 会 議 員	議長	こばやしひろむ 小林弘	任 期	5. 4. 30
	副市長	こばらひでのり 小原秀紀				8. 4. 24	副議長		
	条例定数	1 8 人							

職員数 (4. 4. 1 現在)
一般行政部門計 3 1 8 人 総合計 8 4 8 人

【行政機構】

市長	副市長	危機管理監	危機管理室
		総合政策部	政策企画課、秘書広報課、職員課、 人権・男女共同推進室
		総務部	総務課、財政課、税務課、市民課
		健康福祉部	福祉課、保険年金課、介護保険課、 いきいき健康課、子育て世代包括支援センター、 こども課、家庭教育支援室
		経済推進部	農林振興課、シティセールス推進課、 はしもとブランド推進室、企業誘致室
		建設部	都市整備課、まちづくり課、建築住宅課、 農林整備課
		(水道環境部)	生活環境課、環境美化センター

【友好・姉妹都市提携】
友好：泰安市 (中国 山東省)
姉妹：ロナ・パーク市
(アメリカ カリフォルニア州)

【沿革】

昭29. 8. 1 合体 伊都郡隅田村 恋野村
(隅田村設置)

昭30. 1. 1 合体 (市制施行) 橋本町 隅田村
岸上村 山田村
紀見村 学文路村

昭30. 4. 15 合体 伊都郡高野口町 信太村
応其村

平18. 3. 1 合体 橋本市 高野口町

【主要な施策(令和5年度)】

事業名	予算(千円)
・防災アプリ構築事業	15, 186
・公民館・郷土資料館新築事業	881, 863
・こども園整備事業	61, 951
・工業団地造成事業	839, 721

【人口等】

区 分	総 数			世 帯 数 (戸)	人口伸率 (%)	昼夜間比 率 (%)
	(人)	男 (人)	女 (人)			
国調人口(令和2年)	60, 818	28, 621	32, 197	24, 028	▲ 4. 41	86. 8
国調人口(平成27年)	63, 621	29, 923	33, 698	23, 653	▲ 4. 13	84. 7
住基人口(4. 1. 1現在)	61, 019	28, 773	32, 246	27, 376		
有権者数(4. 12. 1現在)	51, 880	24, 223	27, 657			

橋本市

【決算収支】

<単位:千円、%>

区 分	令和3年度決算	構成比	対前年伸率
歳入総額	30,580,565	100.0	▲12.4
地方税	6,946,230	22.7	1.4
地方交付税	8,962,146	29.3	6.4
国・県支出金	8,142,355	26.6	▲39.4
地方債(臨財債除き)	796,700	2.6	▲49.4
臨時財政対策債	865,710	2.8	30.8
その他	4,867,424	16.0	23.3
歳出総額	28,995,150	100.0	▲14.0
義務的経費	16,053,318	55.4	14.2
人件費	4,687,737	16.2	▲1.4
扶助費	7,382,712	25.5	31.8
公債費	3,982,869	13.7	7.7
投資的経費	1,145,537	4.0	▲45.1
普通建設事業費	1,109,214	3.8	▲41.7
補助事業	656,000	2.3	▲47.8
単独事業	443,948	1.5	▲30.5
物件費	3,380,024	11.7	▲4.5
その他	8,416,271	28.9	▲40.1

【財政指標】

<単位:千円、%>

区 分	令和3年度決算
実質収支	1,230,611
標準財政規模(臨財債含む)	17,035,886
実質収支比率	7.2
經常収支比率	98.9
人件費	23.8
公債費	22.5
健全化判断比率	
実質赤字比率	—
連結実質赤字比率	—
実質公債費比率	13.1
将来負担比率	64.6
積立基金現在高	4,343,946
財政調整基金	2,358,462
減債基金	287,093
その他特定目的基金	1,698,391
地方債現在高	27,815,152
財政力指数(R2~R4)	0.450
(参考)	
R4ラスパイス指数	97.6

【市町村税の状況】

<単位:千円、%>

区 分	税 収 計	市 町 村 民 税			純 固 定 資 産 税				そ の 他
		個 人	法 人	計	土 地	家 屋	償却資産	計	
収入済額	6,946,230	2,718,340	313,701	3,032,041	1,013,809	1,324,758	583,933	2,922,500	991,689
構成比	100.0	39.1	4.5	43.7	14.6	19.1	8.4	42.1	14.3
徴収率	97.0	98.6	99.2	98.7	95.1	95.3	96.0	95.4	97.1

【公営企業経営状況】

上段 ○:単独で経営しているもの △:一部事務組合を通じ共同で経営しているもの
下段 資金不足比率(R3決算・健全化法べス)()は一部事務組合の数値 単位:%

法適用の公営企業会計				法非適用の公営企業会計																
上水道	簡易水道	工業用水	病院	下水道			簡易水道	下水道						港湾	市場	と畜場	観光	宅造	駐車場	介護
				公共	特環	農集		公共	特環	農集	漁集	林集	簡排							
○			○	○																
-			-	-																

【公共施設の状況】

(令和3年度公共施設状況調査等)

道路関係		廃棄物処理施設処理人口		児童福祉施設・老人福祉施設	
市町村道実延長	694,845 m	し尿処理施設	1,926 人	保 育 所	2 ヶ所
市町村道面積	4,021,819 m ²	ごみ処理施設	60,742 人	養護老人ホーム	1 ヶ所
農道延長	112,896 m	公営住宅等(改良住宅及び単独住宅含む。)		特養老人ホーム	1 ヶ所
林道延長	41,159 m	市町村管理住宅	875 戸	経費老人ホーム	0 ヶ所
市町村立公園		うち公営住宅	798 戸	その他市町村立施設	
箇所数	57 ヶ所	教育関係		児童館	8 ヶ所
面積	1,008,300 m ²	幼稚園	3 ヶ所	隣保館	4 ヶ所
上水道等給水人口		こども園	4 ヶ所	公会堂・市民会館	4 ヶ所
上水道	59,894 人	小学校	14 校	公民館	9 ヶ所
簡易水道	0 人	中学校	5 校	図書館	1 ヶ所
飲料水供給施設	139 人	高等学校	0 校	博物館	0 ヶ所
下水道等排水人口		医療関係		体育館	5 ヶ所
公共下水道	39,625 人	病 院	1 ヶ所	陸上競技場	1 ヶ所
農集排水施設	1,207 人	診 療 所	2 ヶ所	野 球 場	1 ヶ所
漁集排水施設	0 人			フ ー ル	2 ヶ所
林集排水施設	0 人				

橋本市



あ り だ し

〒 6 4 9 - 0 3 9 2

有 田 市

有田市箕島50

TEL 0737-83-1111 (代表)

FAX 0737-82-1725 (総務課)

法人番号

5000020302040

電子メール

somu@city.arida.lg.jp

市町村コード

302040

H

P

https://www.city.arida.lg.jp/

キャッチフレーズ

人が輝き まちが色づく魅了都市 ありだ

～みんなが躍動する Active Arida～

花

みかん

木

椎

魚

たちうお

地域指定の状況

振興山村地域

都市計画区域

都市発区域

保全区域

過疎地域

辺地を有する市町村

半島振興地域

特定農山村地域

財政類型

I-0

面積

(4.10.1現在)

36.83

km²

首長等・議会議員

(5.3.4現在)

首長等

市長

望月良男

任期

6.9.16

議会議員

議長

にしぐちしょうすけ

西口正助

任期

5.9.18

副市長

たしろとしひこ

田代利彦

副議長

おくだゆきひろ

岡田行弘

条例定数

15人

職員数

(4.4.1現在)

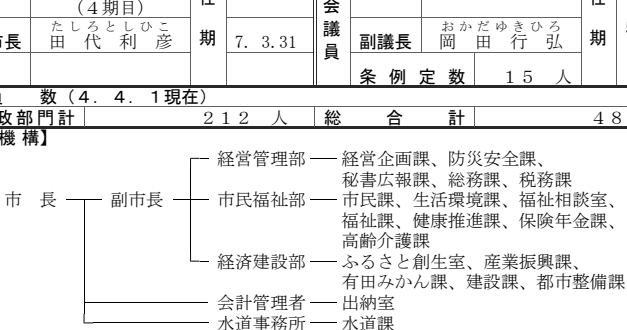
一般行政部門計

212人

総合計

480人

【行政機構】



【友好・姉妹都市提携】

姉妹：デレンノ市（アメリカ合衆国 カリフォルニア州）

【沿革】

昭29. 9.19 合体 箕島町 保田村 宮原村 糸我村

昭31. 5. 1 市制施行

昭37. 8. 1 編入 初島町

【主要な施策(令和5年度)】

事業名

予算(千円)

・保田保育所改築事業

854,880

・デジタルプラットフォーム構築事業

146,982

・清掃センター施設設備事業

224,000

【人口等】

区 分	総 数		世 帯 数 (戸)	人口伸率 (%)	昼夜間比 率 (%)	
	(人)	男(人)				女(人)
国調人口(令和2年)	26,538	12,576	13,962	10,270	▲ 6.79	95.3
国調人口(平成27年)	28,470	13,453	15,017	10,576	▲ 6.94	93.9
住基人口(4.1.1現在)	26,713	12,715	13,998	11,734		
有権者数(4.12.1基準日現在)	22,880	10,739	12,141			

【決算収支】

<単位:千円、%>

区 分	令和3年度決算	構成比	対前年伸率
歳入総額	22,314,561	100.0	5.3
地方税	3,529,866	15.8	0.3
地方交付税	3,984,170	17.9	14.7
国・県支出金	5,167,732	23.2	▲17.8
地方債(臨財債除き)	1,363,500	6.1	146.3
臨時財政対策債	316,278	1.4	5.4
その他	7,953,015	35.6	12.6
歳出総額	21,728,977	100.0	4.8
義務的経費	6,590,015	30.3	13.9
人件費	2,676,672	12.3	5.3
扶助費	2,778,928	12.8	30.0
公債費	1,134,415	5.2	2.8
投資的経費	4,232,478	19.5	164.7
普通建設事業費	4,200,568	19.3	196.4
補助事業	3,297,812	15.2	282.3
単独事業	894,733	4.1	62.0
物件費	2,577,290	11.9	0.1
その他	8,329,194	38.3	▲22.7

【財政指標】

<単位:千円、%>

区 分	令和3年度決算
実質収支	457,079
標準財政規模(臨財債含む)	7,709,256
実質収支比率	5.9
經常収支比率	94.3
人件費	29.3
公債費	13.9
健全化判断比率	
実質赤字比率	—
連結実質赤字比率	—
実質公債費比率	7.4
将来負担比率	—
積立基金現在高	9,432,281
財政調整基金	2,367,856
減価基金	1,430,030
その他特定目的基金	5,634,395
地方債現在高	10,517,725
財政力指数(R2~R4)	0.509
(参考)	
R4ラスバイレ指数	96.1

【市町村税の状況】

<単位:千円、%>

区 分	税 収 計	市 町 村 民 税				純 固 定 資 産 税			そ の 他
		個 人	法 人	計	土 地	家 屋	償却資産	計	
収入済額	3,529,866	1,138,537	207,069	1,345,606	631,783	618,415	632,343	1,882,541	301,719
構成比	100.0	32.3	5.9	38.1	17.9	17.5	17.9	53.3	8.5
徴収率	97.7	97.5	99.4	97.8	97.4	97.4	97.5	97.4	98.9

【営企業経営状況】

上段 ○:単独で経営しているもの △:一部事務組合を通じ共同で経営しているもの
下段 資金不足比率(R3決算・健全化法へス) ()は一部事務組合の数値 単位:%

法適用の営企業会計				法非適用の営企業会計																	
上水道	簡易水道	工業用水	病院	下水道			簡易水道	下水道							港湾	市場	と畜場	観光	宅造	駐車場	介護
				公共	特環	農集		公共	特環	農集	漁集	林集	簡排	小規模							
○		○																			△
—		—																			—

【公共施設の状況】

(令和3年度公共施設状況調査等)

道路関係		廃棄物処理施設処理人口		児童福祉施設・老人福祉施設	
市町村道実延長	204,465 m	し尿処理施設	1,397 人	保 育 所	6 ケ所
市町村道面積	959,601 ㎡	ごみ処理施設	26,562 人	養護老人ホーム	1 ケ所
農道延長	106,431 m	公営住宅等(改良住宅及び単独住宅含む。)		特養老人ホーム	0 ケ所
林道延長	0 m	市町村管理住宅	362 戸	軽費老人ホーム	0 ケ所
市町村立公園		うち公営住宅	32 戸	その他市町村立施設	
簡所数	8 ケ所	教育関係		児 童 館	2 ケ所
面積	276,713 ㎡	幼稚園	0 ケ所	隣 保 館	4 ケ所
上水道等給水人口		こども園	0 ケ所	公会堂・市民会館	2 ケ所
上水道	26,482 人	小学校	7 校	公 民 館	8 ケ所
簡易水道	0 人	中学校	3 校	図 書 館	1 ケ所
飲料水供給施設	0 人	高等学校	0 校	博 物 館	1 ケ所
下水道等排水人口		医療関係		体 育 館	1 ケ所
公共下水道	0 人	病 院	1 ケ所	陸上競技場	0 ケ所
農集簿排水施設	0 人	診 療 所	0 ケ所	野 球 場	1 ケ所
漁集簿排水施設	282 人			プ ー ル	2 ケ所
林集簿排水施設	0 人				



ご ぼ う し
御 坊 市

〒 6 4 4 - 8 6 8 6
御坊市菌350
TEL 0738-22-4111 (代表)
FAX 0738-32-2324 (総務課)
電子メール kikaku@city.gobo.lg.jp
H P http://www.city.gobo.wakayama.jp/

法人番号 4000020302058
市町村コード 302058

キャッチフレーズ 人と自然が調和し、笑顔と活力あふれる御坊

花	ごぎく	木	クロガネモチ	鳥	—			
地域指定の状況	振興山村地域	都市計画区域	都市開発区域	保全区域	過疎地域	辺地を有する市町村	半島興地域	特定山村地域
状況	○	○					○	○

財政類型 I-1 面積 (4.10.1現在) 43.91 km²

首長等・議会議員 (5.3.4現在)

首長等	首長 みうらげんご吾三浦源吾 (1期目)	任期	6.6.10	議長 やまもとせいじ 山本清司	副議長 しばたまなぶ 芝田学	任期	9.1.25
	副市長			条例定数	14人		

職員数 (4.4.1現在)

一般行政部門計 178人 総合計 303人

【行政機構】

市長	副市長	総務部	企画課(秘書室)、 総務課(情報化推進室)、財政課、 税務課(収納対策室)
		市民福祉部	市民課、環境衛生課(環境保全室)、 健康福祉課、介護福祉課、 国保年金課、防災対策課、 社会福祉課(人権・男女共同参画推進室)、
		産業建設部	商工振興課、農林水産課(土地対策室)、 都市建設課(入札審査室)、住宅対策課、下水道課
		会計管理者	出納室
		水道事務所	
		消防本部	消防総務課(通信指令室)、予防課、警防課、救急救助課
			消防署

【友好・姉妹都市提携】

【沿革】

【主要な施策(令和5年度)】 事業名 ・新庁舎建設事業 ・出産・子育て応援交付金交付事業 ・健康マージャン推進事業 ・野口オートキャンプ場拡充事業	予算(千円)	2,472,575	昭29.4.1 合体(市制施行) 御坊町 湯川村 藤田村 野口村 名田村 塩屋村
		17,964	昭34.4.1 境界変更 印南町大字明神川
		4,200	昭53.11.1 境界変更 日高町大字荻木の一部
		9,500	

【人口等】

区分	総数			世帯数 (戸)	人口伸率 (%)	昼夜間比 率(%)
	(人)	男(人)	女(人)			
国調人口(令和2年)	23,481	11,404	12,077	10,123	▲5.32	114.7
国調人口(平成27年)	24,801	11,976	12,825	9,913	▲5.02	115.0
住基人口(4.1.1現在)	22,386	10,722	11,664	10,816		
有権者数(4.12.1基準日現在)	19,052	9,014	10,038			

	た な べ し		〒 6 4 6 - 8 5 4 5		田辺市新屋敷町1				
	田 辺 市		TEL 0 7 3 9 - 2 2 - 5 3 0 0 (代表)		FAX 0 7 3 9 - 2 2 - 5 3 1 0 (総務課)				
	法人番号	4000020302066	電子メール kikaku@city.tanabe.lg.jp		H P https://www.city.tanabe.lg.jp/				
市町村コード		3 0 2 0 6 6	キャッチフレーズ 未来へつながる道。田辺市						
花	梅	木	うぶめがし	鳥	めじろ				
地域指定の状況	振興山村地域	都市計画区域	都市開発区域	保全区	過疎地域	田辺を有する市町村	半島興地域	特定農山村地域	
状況	○	○	○	○	○	○	○	○	
財政類型		Ⅱ-1	面積		(4.10.1現在)		1026.91 km ²		
首長等・議会議員(5.3.4現在)									
首長等	首長	まなごみつとし 真 砂 充 敏 (5期目)	任 期	7.5.21	議 会 議 員	議長	きただけんじ 北 田 健 治	任 期	7.5.21
	副市長	はやしせいいち 林 誠 一		7.7.19		副議長	おばな いさお 尾 花 功		
	副市長	きむらでてるまさ 木 村 晃 和		5.3.31		条 例 定 数 20人			
職 員 数 (4.4.1現在)									
一般行政部門計			572人		総 合 計		903人		
【行政機構】 65ページに掲載				【沿革】					
【友好・姉妹都市提携】				昭17.5.20 市制施行(旧田辺市)					
友好：遠軽町(北海道) 笠間市(茨城県)				昭25.12.15 編入 西牟婁郡万呂村 稲成村 下秋津村 (旧田辺市)					
綾部市(京都府) 出雲市(島根県)				昭29.2.4 編入 新庄村(旧田辺市)					
東吾妻町(群馬県) 堺市(大阪府)				昭30.3.31 合体 日高郡龍神村 上山路村 中山路村 下山路村 (旧龍神村)					
姉妹：平泉町(岩手県) 泉南市(大阪府)				昭30.3.15 編入 西富田村(旧田辺市)					
千早赤阪村(大阪府)				昭31.9.30 合体 西牟婁郡栗川村 二川村 近野村(旧富里村大字大内川を含む) (旧中辺路町)					
一関市(岩手県)				昭31.9.30 合体 西牟婁郡三川村 鮎川村(大字加茂を除く) 富里村(大字大内川除く) (旧大塔村)					
【主要な施策(令和5年度)】				昭31.9.30 合体 東牟婁郡請川村 三里村 四村 本宮村 敷屋村の一部(高山 小津荷) (旧本宮町)					
事業名		予算(千円)		昭33.7.1 境界変更 旧西富田村分離(旧田辺市)					
・田辺ONE未来デザイン事業化推進事業		21,500		昭39.10.15 編入 牟婁町(旧田辺市)					
・災害時オペレーションシステム等整備事業		46,000		平17.5.1 合体 田辺市 龍神村 中辺路町 大塔村 本宮町					
・田辺市新庁舎整備事業		7,796,649							
・木のやさしさや温もりを感じることでできる空間づくり事業		5,900							
・梅酒ツーリズム事業		15,000							
【人口等】									
区 分	総 数	男(人)	女(人)	世 帯 数	人口伸率	昼夜間比			
	(人)			(戸)	(%)	率(%)			
国調人口(令和2年)	69,870	32,790	37,080	31,215	▲6.55	101.7			
国調人口(平成27年)	74,770	35,108	39,662	32,163	▲5.50	101.9			
住基人口(4.1.1時点)	70,880	33,323	37,557	35,048					
有権者数(4.12.1基準日現在)	60,222	28,107	32,115						

【決算収支】

<単位:千円、%>

区 分	令和3年度決算	構成比	対前年伸率
歳入総額	50,423,983	100.0	▲11.6
地方税	8,243,762	16.3	0.0
地方交付税	15,938,776	31.6	5.3
国・県支出金	12,575,180	24.9	▲33.1
地方債(臨財債除き)	3,776,300	7.5	▲39.5
臨時財政対策債	1,040,700	2.1	20.9
その他	8,849,265	17.6	13.8
歳出総額	47,680,686	100.0	▲13.2
義務的経費	23,364,277	49.0	7.8
人件費	8,033,559	16.8	1.3
扶助費	10,057,998	21.1	24.5
公債費	5,272,720	11.1	▲6.9
投資的経費	6,146,306	12.9	▲27.4
普通建設事業費	5,746,687	12.1	▲26.9
補助事業	2,125,642	4.5	▲38.6
単独事業	3,441,116	7.2	▲16.5
物件費	6,337,178	13.3	▲2.1
その他	11,832,925	24.8	▲35.4

【財政指標】

<単位:千円、%>

区 分	令和3年度決算
実質収支	2,329,134
標準財政規模(臨財債含む)	24,605,300
実質収支比率	9.5
經常収支比率	92.6
人件費	27.1
公債費	20.6
健全化判断比率	
実質赤字比率	—
連結実質赤字比率	—
実質公債費比率	8.6
将来負担比率	—
積立基金現在高	24,835,316
財政調整基金	4,064,708
減債基金	10,439,509
その他特定目的基金	10,331,099
地方債現在高	49,901,814
財政力指数(R2~R4)	0.387
(参考)	
R4ラスパイレス指数	99.5

【市町村税の状況】

<単位:千円、%>

区 分	税 収 計	市 町 村 民 税			純 固 定 資 産 税				そ の 他
		個 人	法 人	計	土 地	家 屋	償 却 資 産 税	計	
収入済額	8,243,762	3,013,297	524,755	3,538,052	1,231,323	1,606,988	559,585	3,397,896	1,307,814
構成比	100.0	36.6	6.4	42.9	14.9	19.5	6.8	41.2	15.9
徴収率	98.6	98.5	99.4	98.7	98.4	98.4	98.4	98.4	98.9

【公営企業経営状況】

上段 ○:単独で経営しているもの △:一部事務組合を通じ共同で経営しているもの
下段 資金不足比率(R3決算・健全化法ベース) ()は一部事務組合の数値 単位:%

法適用の公営企業会計				法非適用の公営企業会計																	
上水道	簡易水道	工業用水	病院	下水道			簡易水道	下水道							港湾	市場	と畜場	観光	宅造	駐車場	介護
				公共	特環	農集		公共	特環	農集	漁集	林集	簡排	小規模							
○		△		○				○	○	○		○	○						○	○	△
-		-		-				-	-	-		-	-						-	-	-

【公共施設の状況】

(令和3年度公共施設状況調査等)

道路関係		廃棄物処理施設処理人口		児童福祉施設・老人福祉施設	
市町村道実延長	1,346,258 m	し尿処理施設	6,668 人	保 育 所	17 ヶ所
市町村道面積	7,495,212 ㎡	ごみ処理施設	70,414 人	養護老人ホーム	1 ヶ所
農道延長	320,284 m	公営住宅等(改良住宅及び単独住宅含む。)		特養老人ホーム	0 ヶ所
林道延長	482,360 m	市町村管理住宅	1,337 戸	経費老人ホーム	1 ヶ所
市町村立公園		うち公営住宅	798 戸	その他市町村立施設	
箇所数	121 ヶ所	教育関係		児童館	3 ヶ所
面積	850,981 ㎡	幼稚園	4 ヶ所	隣保館	4 ヶ所
上水道等給水人口		こども園	0 ヶ所	公会堂・市民会館	3 ヶ所
上水道	67,074 人	小学校	25 校	公民館	39 ヶ所
簡易水道	0 人	中学校	14 校	図書館	1 ヶ所
飲料水供給施設	0 人	高等学校	0 校	博物館	0 ヶ所
下水道等排水人口		医療関係		体育館	10 ヶ所
公共下水道	100 人	病 院	2 ヶ所	陸上競技場	1 ヶ所
農集落排水施設	8,089 人	診 療 所	11 ヶ所	野 球 場	2 ヶ所
漁集落排水施設	1,864 人			フ ー ル	6 ヶ所
林集落排水施設	92 人				



しんぐうし
新宮市

〒 647-8555
新宮市春日1-1
TEL 0735-23-3333 (代表)
FAX 0735-21-5422 (総務課)
電子メール webmaster@city.shingu.lg.jp
H P https://www.city.shingu.lg.jp/

法人番号 400020302074

市町村コード 302074

キャッチフレーズ 人とまちが輝き、『未来』へつなぐまち新宮市

花 ハマユウ、川さつき 木 ナギの木、熊野杉、天台烏薬 鳥 ー

地域指定の状況
振興山地 ○ 都市圏区 ○ 市発地区 ○ 保全区 ○ 過疎地域 ○ 辺地を有する市町村 ○ 半島振興地 ○ 特定農山村地 ○

財政類型 I-3 面積 (4.10.1現在) 255.23 km²

首長等・議会議員 (5.3.4現在)

首長等	首長	たおかみちとし 田岡美千年 (4期目)	任期	7.10.29	議長	えのもとてつや 榎本鉄也	任期	5.4.30
	副市長	むかいまさお 向井雅男	任期	7.12.21	副議長	ひがしはらしんや 東原伸也		
					条例定数	15人		

職員数 (4.4.1現在)

一般行政部門計 201人 総合計 611人

【行政機構】

市長	副市長	企画政策部	企画調整課、商工観光課、企業立地推進課
		総務部	秘書課、総務課、財政課、防災対策課、 税務課、人権政策課
		市民生活部	市民窓口課、生活環境課 三輪崎支所、高田支所
		健康福祉部	福祉課、健康長寿課、地域包括推進課、 子育て推進課、保健センター
		建設農林部	都市建設課、管理課、農林水産課
		熊野川行政局	住民生活課
		会計管理者	会計課
		医療センター	
		水道事務所	業務課、工務課

【友好・姉妹都市提携】

友好：気仙沼市 (宮城県) 一関市 (岩手県)
姉妹：名取市 (宮城県) 三原市 (広島県)
サンタクルーズ市
(アメリカ カリフォルニア州)

【沿革】

昭8.10.1 合体 (市制施行) 新宮町
三輪崎町
昭31.9.30 編入 東牟婁郡高田村
(新宮市)

【主要な施策 (令和5年度)】

事業名	予算額 (千円)
・千穂王子ヶ浜線整備事業	313,979
・市田川水系内水排水ポンプ整備事業	290,908
・敷屋大橋補修工事	181,700
・蓬萊体育館 (指定避難所) 改修事業	119,902
・初之地町堀地町線交差点改良工事	108,484

昭31.9.30 合体 東牟婁郡三津ノ村
小口村 九重村
敷屋村の一部
(東敷屋、西敷屋、篠尾)
(熊野川町)
平17.10.1 合体 新宮市 熊野川町

【人口等】

区分	総数			世帯数 (戸)	人口伸率 (%)	昼夜間比率 (%)
	(人)	男 (人)	女 (人)			
国調人口 (令和2年)	29,171	12,610	14,561	13,123	▲ 7.36	108.9
国調人口 (平成27年)	29,331	13,586	15,745	13,617	▲ 6.88	109.8
住基人口 (4.1.1現在)	27,420	12,733	14,687	14,613		
有権者数 (4.12.1現在)	23,277	10,614	12,663			

【決算収支】

<単位:千円、%>

区 分	令和3年度決算	構成比	対前年伸率
歳入総額	23,846,020	100.0	2.1
地方税	3,203,830	13.4	0.8
地方交付税	6,997,414	29.3	9.8
国・県支出金	6,038,983	25.3	▲29.1
地方債(臨財債除き)	2,700,300	11.3	57.2
臨時財政対策債	424,700	1.8	29.9
その他	4,480,793	18.9	38.0
歳出総額	22,254,792	100.0	1.7
義務的経費	9,790,757	44.0	13.7
人件費	2,975,922	13.4	8.9
扶助費	3,846,516	17.3	10.0
公債費	2,968,319	13.3	24.8
投資的経費	4,344,639	19.5	40.7
普通建設事業費	4,344,639	19.5	45.0
補助事業	3,386,451	15.2	52.8
単独事業	917,681	4.1	20.8
物件費	2,396,147	10.8	4.3
その他	5,723,249	25.7	▲27.4

【財政指標】

<単位:千円、%>

区 分	令和3年度決算
実質収支	1,522,971
標準財政規模(臨財債含む)	9,960,290
実質収支比率	15.3
經常収支比率	91.4
人件費	22.4
公債費	23.1
健全化判断比率	
実質赤字比率	—
連結実質赤字比率	—
実質公債費比率	13.3
将来負担比率	15.8
積立基金現在高	9,124,731
財政調整基金	2,600,000
減債基金	3,000,000
その他特定目的基金	3,524,731
地方債現在高	23,469,910
財政力指数(R2~R4)	0.361
(参考)	
R4ラスパイレズ指数	97.5

【市町村税の状況】

<単位:千円、%>

区 分	税 収 計	市 町 村 民 税				純 固 定 資 産 税				そ の 他
		個 人	法 人	計	土 地	家 屋	償却資産	計		
収入済額	3,203,830	1,161,539	262,777	1,424,316	512,632	599,423	316,877	1,428,932	350,582	
構成比	100.0	36.3	8.2	44.5	16.0	18.7	9.9	44.6	10.9	
徴収率	94.5	97.1	98.4	97.3	91.0	91.0	91.0	91.0	98.6	

【公営企業経営状況】

上段 ○:単独で経営しているもの △:一部事務組合を通じ共同で経営しているもの
下段 資金不足比率(R3決算・健全化法ベス) ()は一部事務組合の数値 単位:%

法通用の公営企業会計				法非通用の公営企業会計																		
上水道	簡易水道	工業用水	病院	下水道			簡易水道	下水道						個別	港湾	市場	と畜場	観光	宅造	駐車場	介護	
				公共	特環	農集		公共	特環	農集	漁集	林集	簡排									小規模
○	○	○																				
—	—	—																				

【公共施設の状況】

(令和3年度公共施設状況調査等)

道路関係		廃棄物処理施設処理人口		児童福祉施設・老人福祉施設	
市町村道実延長	341,225 m	し尿処理施設	2,267 人	保 育 所	4 ケ所
市町村道面積	1,463,368 ㎡	ごみ処理施設	27,491 人	養護老人ホーム	1 ケ所
農道延長	24,907 m	公営住宅等(改良住宅及び単独住宅含む。)		特養老人ホーム	0 ケ所
林道延長	94,571 m	市町村管理住宅	782 戸	軽費老人ホーム	0 ケ所
市町村立公園		うち公営住宅	548 戸	その他市町村立施設	
簡所数	10 ケ所	教育関係		児童館	5 ケ所
面積	138,015 ㎡	幼稚園	1 ケ所	隣保館	7 ケ所
上水道等給水人口		こども園	0 ケ所	公会堂・市民会館	1 ケ所
上水道	25,759 人	小学校	5 校	公民館	2 ケ所
簡易水道	1,154 人	中学校	5 校	図書館	1 ケ所
飲料水供給施設	259 人	高等学校	0 校	博物館	0 ケ所
下水道等排水人口		医療関係		体育館	4 ケ所
公共下水道	0 人	病 院	1 ケ所	陸上競技場	0 ケ所
農集落排水施設	0 人	診 療 所	5 ケ所	野 球 場	2 ケ所
漁集落排水施設	0 人			フ ー ル	1 ケ所
林集落排水施設	0 人				



きのかわし
紀の川市

〒 649-6492
紀の川市西大井338
TEL 0736-77-2511 (代表)
FAX 0736-77-4910 (総務課)
電子メール k040100-001@city.kinokawa.lg.jp (総務課)
H P http://www.city.kinokawa.lg.jp/

法人番号 400020302082
市町村コード 302082

キャッチフレーズ 人が行き交い 自然の恵みあふれる 住みよいまち

花	もも	木	きんもくせい	鳥	うぐいす			
地域指定の状況	振興地域	都計画区域	都市発区域	保全区域	過疎地域	辺地を有する市町村	半島振興地	特定農山村地域

財政類型 II-1 面積 (4.10.1現在) 228.21 km²

首長等・議会議員 (5.3.4現在)

首長等	首長 岸本健 (1期目)	任期	8.2.26	議会議員	議長 榎本とよしゆき	任期	7.12.10
	副市長 いましろたかみつ 今城 崇光	任期	8.3.31		副議長 おおたにさつき 大谷 さつき		
					条例定数		20人

職員数 (4.4.1現在)

一般行政部門計 408人 総合計 534人

【行政機構】

66ページに掲載

【友好・姉妹都市提携】 友好：濱州市 (中国 山東省) 姉妹：西帰浦市 (韓国 濟州特別自治道)	【沿革】 昭30. 3.31 合体 那賀郡中貴志村 東貴志村 西貴志村 丸栖村 (貴志川町設置) 昭30. 4. 1 合体 那賀郡粉河町 長田村 竜門村 川原村 (旧粉河町) 昭30. 7. 1 境界変更 那賀郡王子村の一部 (東野、井田) (旧粉河町) 昭30. 7. 1 合体 那賀郡上名手村 狩宿村 王子村 麻生津村 名手町 (那賀町設置) 昭31. 3.31 合体 那賀郡池田村 田中村 (打田町設置) 昭31. 8. 1 合体 那賀郡安楽川町 調月村 奥安楽川村 (桃山町設置) 昭31. 9.30 編入 那賀郡瀬淵村 (旧粉河町) 昭32. 8. 1 編入 那賀郡細野村の一部 (垣内、峯、中畑、根来窪) (旧桃山町) 平17.11. 7 合体 那賀郡打田町 粉河町 那賀町 桃山町 貴志川町
【主要な施策(令和5年度)】 事業名 予算額(千円) ・空き家総合相談拠点の開設 12,879 ・産婦人科医院の誘致事業(補助制度創設) 100,000 ・子ども医療費助成制度 (対象年齢を24歳まで拡充) 234,104 ・赤ちゃん応援給付金 29,900 (10万円の給付制度創設) ・紀の川インターチェンジ周辺開発 99,242 ・京奈和開空連絡道路の整備促進 3,781 ・「農学部」などの高等教育機関の誘致 9,900 ・「書かない窓口」の導入 57,832	

【人口等】

区分	総数 (人)	性別		世帯数 (戸)	人口伸率 (%)	昼夜間比率 (%)
		男(人)	女(人)			
国調人口(令和2年)	58,816	27,815	31,001	23,351	▲ 6.07	93.0
国調人口(平成27年)	62,616	29,515	33,101	23,457	▲ 4.90	91.2
住基人口(4.1.1現在)	60,559	28,831	31,728	26,651		
有権者数(4.12.1現在)	51,604	24,322	27,282			

紀の川市

【決算収支】

<単位:千円、%>

区 分	令和3年度決算	構成比	対前年伸率
歳入総額	32,986,441	100.0	▲12.3
地方税	6,709,979	20.3	▲0.2
地方交付税	10,943,301	33.2	5.0
国・県支出金	7,984,940	24.2	▲39.2
地方債(臨時債除き)	1,631,200	4.9	24.3
臨時財政対策債	0	0.0	▲100.0
その他	5,717,021	17.4	6.0
歳出総額	31,323,224	100.0	▲14.2
義務的経費	14,462,331	46.2	3.3
人件費	4,872,740	15.6	1.3
扶助費	6,244,152	19.9	13.6
公債費	3,345,439	10.7	▲9.5
投資的経費	2,831,770	9.0	5.8
普通建設事業費	2,796,389	8.9	13.3
補助事業	690,634	2.2	▲26.1
単独事業	1,894,023	6.0	34.4
物件費	4,715,013	15.1	10.4
その他	9,314,110	29.7	▲40.1

【財政指標】

<単位:千円、%>

区 分	令和3年度決算
実質収支	1,115,832
標準財政規模(臨時債含む)	18,651,661
実質収支比率	6.0
經常収支比率	91.2
人件費	24.0
公債費	18.0
健全化判断比率	
実質赤字比率	—
連結実質赤字比率	—
実質公債費比率	5.0
将来負担比率	—
積立基金現在高	12,825,089
財政調整基金	5,564,574
減価基金	2,502,763
その他特定目的基金	4,757,752
地方債現在高	24,298,772
財政力指数(R2~R4)	0.405
(参考)	
R4ラスバイレズ指数	98.0

【市町村税の状況】

<単位:千円、%>

区 分	税 収 計	市 町 村 民 税			純 固 定 資 産 税				そ の 他
		個 人	法 人	計	土 地	家 屋	償却資産	計	
収入済額	6,709,979	2,536,534	349,840	2,886,374	840,105	1,299,733	708,654	2,848,492	975,113
構成比	100.0	37.8	5.2	43.0	12.5	19.4	10.6	42.5	14.5
徴収率	97.3	98.0	99.6	98.2	94.4	95.9	99.9	96.4	97.1

【公営企業経営状況】

上段 ○:単独で経営しているもの △:一部事務組合を通じ共同で経営しているもの
下段 資金不足比率(R3決算・健全化法ベ-ス) ()は一部事務組合の数値 単位:%

法適用の公営企業会計					法非適用の公営企業会計												
上水道	簡易水道	工業用水	病院	下水道 公共	簡易水道 公共	下水道					港湾	市場	と畜場	観光	宅造	駐車場	介護
						特環	農集	農集	漁集	林集							
○	○	△	○	○													
-	-	-	-	-													

【公共施設の状況】

(令和3年度公共施設状況調査等)

道路関係		廃棄物処理施設処理人口		児童福祉施設・老人福祉施設			
市町村道延長	1,034,142 m	し尿処理施設	20,006 人	保 育 所	7ヶ所		
市町村道面積	5,133,603 m ²	ごみ処理施設	60,305 人	養護老人ホーム	0ヶ所		
農道延長	274,820 m	公営住宅等(改良住宅及び単独住宅含む。)		特養老人ホーム	0ヶ所		
林道延長	48,041 m	市町村管理住宅	375 戸	経費老人ホーム	0ヶ所		
市町村立公園		うち公営住宅	170 戸	その他市町村立施設			
箇所数	13ヶ所	教育関係		児童館	21ヶ所		
面積	539,093 m ²	幼稚園	0ヶ所	隣保館	3ヶ所		
上水道等給水人口		こども園	0ヶ所	公会堂・市民会館	2ヶ所		
上水道	57,313 人	小学校	15校	公民館	15ヶ所		
簡易水道	0 人	中学校	7校	図書館	2ヶ所		
飲料水供給施設	24 人	高等学校	0校	博物館	0ヶ所		
下水道等排水人口		医療関係		体育館	5ヶ所		
公共下水道	9,930 人	病院	1ヶ所	陸上競技場	1ヶ所		
農集排水施設	413 人	診療所	4ヶ所	野球場	1ヶ所		
漁集排水施設	0 人			フー ル	3ヶ所		
林集排水施設	0 人						



いわでし
岩 出 市

〒 649-6292
岩出市西野209
TEL 0736-62-2141 (代表)
FAX 0736-63-0075 (総務課)
電子メール webmaster@city.iwade.lg.jp
H P https://www.city.iwade.lg.jp/

法人番号 3000020302091
市町村コード 302091

キャッチフレーズ 活力あふれるまち ふれあいのまち

花	さくら	木	うぶめがし	鳥	うぐいす			
地域指定の状況	振興山村地帯	都市計画区域	都市開発区域	保全区域	過疎地域	辺地を有する市町村	半島振興地帯	特定農山村地帯

財政類型 II-3 面積(4.10.1現在) 38.51 km²

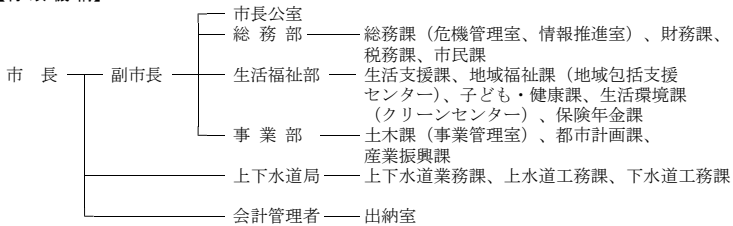
首長等・議会議員(5.3.4現在)

首長等	首長	なかしばまさゆき 中芝正幸 (7期目)	任 期	6.10.18	議 会 議 員	議 長	たなかひろゆき 田中宏幸	任 期	7.2.14
	副市長	さえきしげき 佐伯繁樹	期	6.3.31		副議長	たまだたかのり 玉田隆紀		
						条 例 定 数	14人		

職 員 数(4.4.1現在)

一般行政部門計 223人 総 合 計 311人

【行政機構】



【友好・姉妹都市提携】

【沿革】

昭31.9.30 合体 那賀郡岩出町 山崎村
根来村 上岩出村
小倉村の一部
(船戸、山崎)

【主要な施策(令和5年度)】

事業名	予算額(千円)
・公共下水道事業	1,801,412
・送水管整備事業	331,800
・市道生活道路環状化事業	289,428
・高齢者用スポーツ施設整備事業	167,280
・戸別受信機整備事業	29,372
・子ども家庭センター設置事業	22,601

平18.4.1 市制施行

【人口等】

区 分	総 数			世 帯 数 (戸)	人口伸率 (%)	昼夜間比 率(%)
	(人)	男(人)	女(人)			
国調人口(令和2年)	53,967	25,969	27,998	21,999	0.96	82.0
国調人口(平成27年)	53,452	25,718	27,734	20,774	1.08	79.0
住基人口(4.1.1現在)	54,161	26,169	27,992	23,934		
有権者数(4.12.1現在)	44,983	21,334	23,649			

【決算収支】

<単位:千円、%>

区 分	令和3年度決算	構成比	対前年伸率
歳入総額	21,291,119	100.0	▲15.4
地方税	6,080,934	28.6	▲0.2
地方交付税	4,370,163	20.5	20.0
国・県支出金	6,890,233	32.4	▲35.7
地方債(臨財債除き)	0	0.0	▲100.0
臨時財政対策債	562,830	2.6	3.4
その他	3,386,959	15.9	▲2.5
歳出総額	20,650,894	100.0	▲15.7
義務的経費	10,183,010	49.3	17.6
人件費	2,456,319	11.9	0.8
扶助費	6,398,936	31.0	29.0
公債費	1,327,755	6.4	5.2
投資的経費	1,389,780	6.7	▲33.3
普通建設事業費	1,389,780	6.7	▲33.3
補助事業	746,100	3.6	59.8
単独事業	609,295	3.0	▲60.1
物件費	2,844,230	13.8	▲2.8
その他	6,233,874	30.2	▲42.4

【財政指標】

<単位:千円、%>

区 分	令和3年度決算
実質収支	502,078
標準財政規模(臨財債含む)	11,415,762
実質収支比率	4.4
經常収支比率	80.7
人件費	17.5
公債費	10.5
健全化判断比率	
実質赤字比率	—
連結実質赤字比率	—
実質公債費比率	4.0
将来負担比率	—
積立基金現在高	8,574,442
財政調整基金	2,140,701
減債基金	2,490,865
その他特定目的基金	3,942,876
地方債現在高	5,560,015
財政力指数(R2~R4)	0.620
(参考)	
R4ラスバイレス指数	93.4

【市町村税の状況】

<単位:千円、%>

区 分	税 収 計	市 町 村 民 税			純 固 定 資 産 税				そ の 他
		個 人	法 人	計	土 地	家 屋	償却資産	計	
収入済額	6,080,934	2,518,817	261,896	2,780,713	908,671	1,077,137	353,669	2,339,477	960,744
構成比	100.0	41.4	4.3	45.7	14.9	17.7	5.8	38.5	15.8
徴収率	98.0	98.3	99.6	98.4	95.4	98.1	99.7	97.3	98.5

【営企業経営状況】

上段 ○:単独で経営しているもの △:一部事務組合を通じ共同で経営しているもの
下段 資金不足比率(R3決算・健全化法へス) ()は一部事務組合の数値 単位:%

法適用の営企業会計				法非適用の営企業会計																	
上水道	簡易水道	工業用水	病院	下水道			簡易水道	下水道							港湾	市場	と畜場	観光	宅造	駐車場	介護
				公共	特環	農集		公共	特環	農集	漁集	林集	簡排	小規模							
○		△	○																		
—		—	—																		

【公共施設の状況】

(令和3年度公共施設状況調査等)

道路関係		廃棄物処理施設処理人口		児童福祉施設・老人福祉施設	
市町村道実延長	266,601 m	し尿処理施設	11,531 人	保 育 所	4 ヶ所
市町村道面積	1,494,408 m ²	ごみ処理施設	54,105 人	養護老人ホーム	0 ヶ所
農道延長	1,147 m	公営住宅等(改良住宅及び単独住宅含む。)		特養老人ホーム	0 ヶ所
林道延長	18,952 m	市町村管理住宅	32 戸	経費老人ホーム	0 ヶ所
市町村立公園		うち公営住宅	32 戸	その他市町村立施設	
箇所数	327 ヶ所	教育関係		児童館	3 ヶ所
面積	417,928 m ²	幼稚園	0 ヶ所	隣保館	0 ヶ所
上水道等給水人口		こども園	2 ヶ所	公会堂・市民会館	0 ヶ所
上水道	53,985 人	小学校	6 校	公民館	6 ヶ所
簡易水道	0 人	中学校	2 校	図書館	2 ヶ所
飲料水供給施設	0 人	高等学校	0 校	博物館	0 ヶ所
下水道等排水人口		医療関係		体育館	2 ヶ所
公共下水道	28,094 人	病 院	0 ヶ所	陸上競技場	0 ヶ所
農集落排水施設	0 人	診 療 所	0 ヶ所	野 球 場	1 ヶ所
漁集落排水施設	0 人			フ ー ル	2 ヶ所
林集落排水施設	0 人				



きみのちょう

紀美野町

〒 640-1192

海草郡紀美野町動木287

TEL 073-489-2430 (代表)

FAX 073-489-2510 (総務課)

法人番号 6000020303046

電子メール info@town.kimino.lg.jp

市町村コード 303046

H P http://www.town.kimino.wakayama.jp/

キャッチフレーズ 空・山・川のふれあいのある 美しいふるさと

花 さくら 木 カヤ 鳥 セグロセキレイ

地域指定の状況	振興山地	都市計画区域	市画区域	市発区域	保全区	過疎地域	辺地を有する市町村	半島振興地	特定農山村地域
	○	○	○	○	○	○	○	○	○

財政類型 II-1 面積(4.10.1現在) 128.34 km²

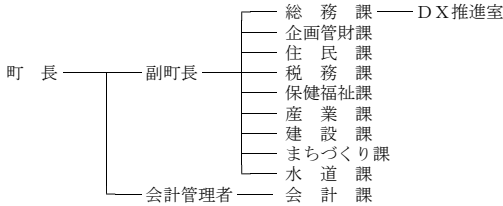
首長等・議会議員(5.3.4現在)

首長等	首長	おがわひろやす 小川裕康 (1期目)	任期	7.9.11	議長	伊都堅仁	任期	5.4.30
	副町長	ほそきこやすのり 細峪康則	任期	7.12.12	副議長	うえがしよしあき 上柏皖亮		
					条例定数	12人		

職員数(4.4.1現在)

一般行政部門計 97人 総合計 181人

【行政機構】



【友好・姉妹都市提携】

【主要な施策(令和5年度)】

事業名	予算額(千円)
・子育て支援事業	117,344
・林道毛原勝谷線道路改良事業	40,050
・町道釜滝柴目線道路改良事業	258,050
・防災行政無線設備機器更新事業	56,540
・消防庁舎新築事業	356,370

【沿革】

- 昭30.4.1 編入 海草郡志賀野村
(東野上町を野上町に改称)
- 昭30.4.16 合体 海草郡野上町 小川村
(野上町設置)
- 昭30.6.1 合体 海草郡下神野村 上神野村
国吉村 長谷毛原村 真国村
(美里町設置)
- 昭32.8.1 編入 那賀郡細野村の一部
(四郷、円明寺、勝谷
(美里町に))
- 平18.1.1 合体 海草郡野上町 美里町

【人口等】

区分	総数(人)	世帯数(戸)		人口伸率(%)	昼夜間比率(%)
		男(人)	女(人)		
国調人口(令和2年)	8,256	3,796	4,460	3,474 ▲10.32	94.6
国調人口(平成27年)	9,206	4,223	4,983	3,762 ▲11.40	93.2
住基人口(4.1.1現在)	8,302	3,864	4,438	4,134	
有権者数(4.12.1現在)	7,379	3,399	3,980		

【決算収支】

<単位:千円、%>

区 分	令和3年度決算	構成比	対前年伸率
歳入総額	8,682,674	100.0	▲19.9
地方税	787,014	9.1	▲3.4
地方交付税	4,047,830	46.6	5.1
国・県支出金	1,283,947	14.8	▲41.9
地方債(臨財債除き)	580,200	6.7	▲45.4
臨時財政対策債	116,254	1.3	▲8.4
その他	1,867,429	21.5	▲32.7
歳出総額	7,906,340	100.0	▲22.6
義務的経費	3,168,380	40.1	8.2
人件費	1,379,510	17.4	0.1
扶助費	434,255	5.5	3.0
公債費	1,354,615	17.1	20.2
投資的経費	913,421	11.6	▲52.7
普通建設事業費	871,579	11.0	▲53.8
補助事業	419,284	5.3	▲49.7
単独事業	450,565	5.7	▲57.2
物件費	1,218,030	15.4	25.2
その他	2,606,509	32.9	▲40.6

【財政指標】

<単位:千円、%>

区 分	令和3年度決算
実質収支	714,167
標準財政規模(臨財債含む)	4,806,712
実質収支比率	14.9
經常収支比率	94.8
人件費	25.5
公債費	22.6
健全化判断比率	
実質赤字比率	—
連結実質赤字比率	—
実質公債費比率	9.0
将来負担比率	45.4
積立基金現在高	3,547,073
財政調整基金	1,617,033
減債基金	30,912
その他特定目的基金	1,899,128
地方債現在高	7,892,682
財政力指数(R2~R4)	0.213
(参考)	
R4ラプラス指数	93.6

【市町村税の状況】

<単位:千円、%>

区 分	税 収 計	市 町 村 民 税			純 固 定 資 産 税			そ の 他
		個 人	法 人	計	土 地	家 屋	償却資産	
収入済額	787,014	286,777	24,057	310,834	123,466	168,317	102,780	394,563
構成比	100.0	36.4	3.1	39.5	15.7	21.4	13.1	50.1
徴収率	97.6	98.4	100.0	98.6	97.0	97.0	97.0	97.0

【公営企業経営状況】


上段 ○:単独で経営しているもの △:一部事務組合を通じ共同で経営しているもの
下段 資金不足比率(R3決算・健全化法べ-ス) ()は一部事務組合の数値 単位:%

法通用の公営企業会計				法非通用の公営企業会計																	
上水道	簡易水道	工業用水	病院	下水道			簡易水道	下水道						個別	港湾	市場	と畜場	観光	宅造	駐車場	介護
				公共	特環	農集		公共	特環	農集	漁集	林集	簡排								
○	△			○		○															△
-	-			-		-															-

【公共施設の状況】

(令和3年度公共施設状況調査等)

道路関係		廃棄物処理施設処理人口		児童福祉施設・老人福祉施設	
市町村道実延長	408,708 m	し尿処理施設	3,316 人	保 育 所	0 ヶ所
市町村道面積	1,520,425 m ²	ごみ処理施設	8,245 人	養護老人ホーム	0 ヶ所
農道延長	61,616 m	公営住宅等(改良住宅及び単独住宅含む。)		特養老人ホーム	0 ヶ所
林道延長	51,596 m	市町村管理住宅	172 戸	軽費老人ホーム	0 ヶ所
市町村立公園		うち公営住宅	168 戸	その他市町村立施設	
簡所数	5 ヶ所	教育関係		児 童 館	5 ヶ所
面積	187,156 m ²	幼稚園	0 ヶ所	隣 保 館	0 ヶ所
上水道等給水人口		こども園	2 ヶ所	公会堂・市民会館	1 ヶ所
上水道	0 人	小学校	3 校	公 民 館	3 ヶ所
簡易水道	8,032 人	中学校	2 校	図 書 館	0 ヶ所
飲料水供給施設	0 人	高等学校	0 校	博 物 館	0 ヶ所
下水道等排水人口		医療関係		体 育 館	2 ヶ所
公共下水道	0 人	病 院	1 ヶ所	陸上競技場	0 ヶ所
農集落排水施設	474 人	診 療 所	4 ヶ所	野 球 場	3 ヶ所
漁集落排水施設	0 人			ブ ー ル	1 ヶ所
林集落排水施設	0 人				

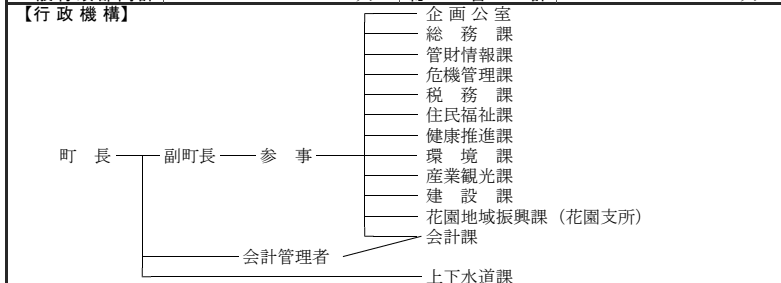
	かつらぎちょう		〒 649-7192	
	かつらぎ町		伊都郡かつらぎ町大字丁ノ町2160	
	法人番号	4000020303411	TEL	0736-22-0300 (代表)
	市町村コード	303411	FAX	0736-22-6432 (総務課)
		電子メール	info@town.katsuragi.wakayama.jp	
		H P	https://www.town.katsuragi.wakayama.jp	

キャッチフレーズ 住んでみて ここがイチバン かつらぎ町

花	あじさい	木	きんもくせい	鳥	—			
地域指定の状況	振興地域	都市計画区域	都市開発区域	保全区域	過疎地域	辺地を有する市町村	半島興地	特定農山村地域
財政類型	IV-0			面積(4.10.1現在)	151.69 km ²			

首長等・議会議員 (5.3.4現在)									
首長等	首長	なかさかまさのり 中 阪 雅 則 (1期目)	任 期	5.10.13	議 会 議 員	議 長	みぞきたこういち 溝 北 好 一	任 期	8.7.26
	副町長	みなみのりまさ 南 典 昌	期	8.12.5		副議長	まつおかひろゆき 松 岡 宏 行		
						条 例 定 数	13 人		

職 員 数 (4.4.1現在)
一般行政部門計 157 人 総 合 計 197 人



【友好・姉妹都市提携】	友好：和泉市 (大阪府) 莱西市 (中国 山東省) 守口市 (大阪府)	【治 革】	昭30.3.1 合体 伊都郡見好村 天野村 (見好村設置)
【主要な施策(令和5年度)】	事業名 予算額(千円)	昭30.3.31 合体 伊都郡笠田町 四郷村 大谷村 (伊都町設置)	
・空き家対策事業	13,901	昭33.7.1 合体 伊都郡伊都町 見好村 妙寺町 (かつらぎ町設置)	
・利用負担額 (保育料) 無償化による子育て支援事業	19,365	平17.10.1 編入 花園村	
・高齢者保健事業	9,117		
・文化財拠点施設整備事業	15,163		

【人口等】							
区 分	総 数 (人)	男 (人)	女 (人)	世 帯 数 (戸)	人口伸率 (%)	昼夜間比率 (%)	
国調人口(令和2年)	15,967	7,428	8,539	6,223	▲ 6.03	99.5	
国調人口(平成27年)	16,992	7,867	9,125	6,315	▲ 6.79	98.2	
住基人口(4.1.1現在)	16,137	7,645	8,492	7,134			
有権者数(4.12.1現在)	13,877	6,494	7,383				

【決算収支】

<単位:千円、%>

区 分	令和3年度決算	構 成 比	対前年伸率
歳入総額	12,203,344	100.0	▲ 2.9
地方税	2,002,741	16.4	▲ 0.3
地方交付税	4,336,862	35.5	10.9
国・県支出金	2,426,973	19.9	▲ 35.4
地方債(臨財債除き)	1,100,500	9.0	60.4
臨時財政対策債	209,300	1.7	▲ 5.0
その他	2,126,968	17.5	7.3
歳出総額	11,811,617	100.0	▲ 3.7
義務的経費	4,389,493	37.2	11.2
人件費	1,565,565	13.3	▲ 0.5
扶助費	1,315,326	11.1	43.8
公債費	1,508,602	12.8	3.4
投資的経費	1,691,962	14.3	46.6
普通建設事業費	1,666,140	14.1	58.8
補助事業	637,904	5.4	16.1
単独事業	1,009,670	8.5	114.8
物件費	2,117,353	17.9	▲ 6.8
その他	3,612,809	30.6	▲ 26.1

【財政指標】

<単位:千円、%>

区 分	令和3年度決算
実質収支	376,064
標準財政規模(臨財債含む)	6,547,393
実質収支比率	5.7
經常収支比率	91.3
人件費	21.7
公債費	22.5
健全化判断比率	
実質赤字比率	—
連結実質赤字比率	—
実質公債費比率	9.3
将来負担比率	37.6
積立基金現在高	2,809,489
財政調整基金	1,388,439
減価基金	65,856
その他特定目的基金	1,355,194
地方債現在高	13,820,078
財政力指数(R2~R4)	0.343
(参考)	
R4ラスバイレス指数	97.1

【市町村税の状況】

<単位:千円、%>

区 分	税 収 計	市 町 村 民 税			純 固 定 資 産 税				その他
		個 人	法 人	計	土 地	家 屋	償却資産	計	
収入済額	2,002,741	611,753	91,615	703,368	291,399	368,558	339,267	999,224	300,149
構成比	100.0	30.5	4.6	35.1	14.6	18.4	16.9	49.9	15.0
徴収率	94.2	97.0	98.6	97.2	92.7	92.7	92.7	92.7	92.4

【公営企業経営状況】

上段 ○:単独で経営しているもの △:一部事務組合を通じ共同で経営しているもの
下段 資金不足比率(R3決算・健全化法へス) ()は一部事務組合の数値 単位:%

法通用の公営企業会計				法非通用の公営企業会計																	
上水道	簡易水道	工業用水	病院	下水道			簡易水道	下水道							港湾	市場	と畜場	観光	宅造	駐車場	介護
				公共	特環	農集		公共	特環	農集	漁集	林集	簡排	小規模							
○			○																	△	
—			—																	—	

【公共施設の状況】

(令和3年度公共施設状況調査等)

道路関係		廃棄物処理施設処理人口			児童福祉施設・老人福祉施設						
市町村道実延長	457,062 m	し尿処理施設	5,661 人		保 育 所	0 ヶ所					
市町村道面積	2,548,120 m ²		ごみ処理施設	16,055 人		養護老人ホーム	0 ヶ所				
農道延長	6,710 m			公営住宅等(改良住宅及び単独住宅含む。)			特養老人ホーム	0 ヶ所			
林道延長	30,323 m			551 戸				経費老人ホーム	0 ヶ所		
市町村立公園		市町村管理住宅		その他市町村立施設							
簡所数	15 ヶ所	うち公営住宅		児 童 館					12 ヶ所		
面積	88,668 m ²	470 戸		隣 保 館					0 ヶ所		
上水道等給水人口		教育関係		公 会 堂・市民会館				1 ヶ所			
上水道	11,805 人	幼 稚 園		公 民 館				9 ヶ所			
簡易水道	3,341 人	こども園		図 書 館				2 ヶ所			
飲料水供給施設	121 人	小 学 校		博 物 館				0 ヶ所			
下水道等排水人口		中 学 校		体 育 館				1 ヶ所			
公共下水道	6,445 人	高 等 学 校		陸上競技場				1 ヶ所			
農業簿排水施設	0 人	医療関係		野 球 場				0 ヶ所			
農業簿排水施設	0 人	病 院		ブ ー ル				1 ヶ所			
漁業簿排水施設	0 人	診 療 所									
林業簿排水施設	0 人										



くどやまちょう

九度山町

〒 648-0198

伊都郡九度山町九度山1190

TEL 0736-54-2019 (代表)

FAX 0736-54-2022 (総務課)

電子メール somu@town.kudoyama.lg.jp

HP https://www.town.kudoyama.wakayama.jp/

法人番号 300020303437

市町村コード 303437

キャッチフレーズ 知恵と対話による まちづくり

花 ぼたん 木 柿 鳥 ー

地域指定の状況	振興山地	都計市画区域	都市開発区域	保全区域	過疎地域	辺地を有する市町村	半島振興地	特定農山村地域
	○	○	○	○	○	○	○	○

財政類型 1-0 面積 (4.10.1現在) 44.15 km²

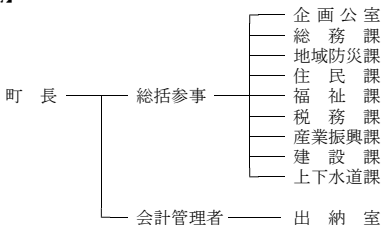
首長等・議会議員 (5.3.4現在)

首長等	首長	おかもとあきら 岡本章 (5期目)	任期	8.5.12	議会議員	議長	またかし 前 喬	任期	5.4.29
	副町長		副議長			いづえたかし 井上 崇			
						条例定数	10人		

職員数 (4.4.1現在)

一般行政部門計 65人 総合計 89人

【行政機構】



【友好・姉妹都市提携】

姉妹：上田市（長野県）

【沿革】

昭30.3.31 合体 伊都郡九度山町
河根村

【主要な施策(令和5年度)】

事業名	予算額(千円)
・新婚及び子育て世帯(民間含む)家賃補助金事業	7,499
・定住促進支援補助金事業	6,000
・シルバータクシー助成事業	5,640
・空き家移住推進補助金事業	1,500
・子ども医療費扶助事業	7,200
・出産祝金事業	1,200
・小学校入学祝金事業	1,000
・小学校・中学校修学旅行補助金事業	4,040

【人口等】

区分	総数			世帯数 (戸)	人口伸率 (%)	昼夜間比 率(%)
	(人)	男(人)	女(人)			
国調人口(令和2年)	3,856	1,782	2,074	1,528	▲11.90	87.4
国調人口(平成27年)	4,377	2,016	2,361	1,649	▲11.81	84.4
住基人口(4.1.1時点)	3,981	1,838	2,143	1,767		
有権者数(4.12.1時点)	3,494	1,589	1,905			

【決算収支】

<単位:千円、%>

区 分	令和3年度決算	構成比	対前年伸率
歳入総額	4,135,694	100.0	▲ 2.4
地方税	406,984	9.8	▲ 0.9
地方交付税	2,010,947	48.6	12.1
国・県支出金	647,419	15.7	▲ 43.3
地方債(臨財債除き)	273,700	6.6	▲ 14.5
臨時財政対策債	59,010	1.4	▲ 5.6
その他	737,634	17.9	45.3
歳出総額	4,049,817	100.0	▲ 1.9
義務的経費	1,457,160	36.0	2.5
人件費	702,352	17.3	▲ 0.3
扶助費	282,516	7.0	12.0
公債費	472,292	11.7	1.6
投資的経費	454,754	11.2	▲ 18.2
普通建設事業費	438,491	10.8	▲ 18.1
補助事業	221,085	5.5	▲ 22.3
単独事業	211,483	5.2	▲ 15.7
物件費	717,128	17.7	4.3
その他	1,420,775	35.1	▲ 2.9

【財政指標】

<単位:千円、%>

区 分	令和3年度決算
実質収支	78,506
標準財政規模(臨財債含む)	2,472,338
実質収支比率	3.2
經常収支比率	88.5
人件費	25.9
公債費	18.5
健全化判断比率	
実質赤字比率	—
連結実質赤字比率	—
実質公債費比率	11.4
将来負担比率	30.6
積立基金現在高	1,270,215
財政調整基金	742,967
減債基金	58,923
その他特定目的基金	468,325
地方債現在高	3,882,039
財政力指数(R2~R4)	0.194
(参考)	
R4ラスパイレース指数	97.1

【市町村税の状況】

<単位:千円、%>

区 分	税 収 計	市 町 村 民 税				純 固 定 資 産 税				そ の 他
		個 人	法 人	計	土 地	家 屋	償却資産	計		
収入済額	406,984	156,415	9,071	165,486	53,433	68,060	84,967	206,460	35,038	
構成比	100.0	38.4	2.2	40.7	13.1	16.7	20.9	50.7	8.6	
徴収率	98.4	99.3	100.0	99.3	96.1	96.1	100.0	97.7	98.7	

【公営企業経営状況】

上段 ○:単独で経営しているもの △:一部事務組合を通じ共同で経営しているもの
下段 資金不足比率(R3決算・健全化法べス) ()は一部事務組合の数値 単位:%

法適用の公営企業会計				法非適用の公営企業会計																	
上水道	簡易水道	工業用水	病院	下水道			簡易水道	下水道						個別	港湾	市場	と畜場	観光	宅造	駐車場	介護
				公共	特環	農集		公共	特環	農集	漁集	林集	簡排								
							○	○													△
							—	—													—

【公共施設の状況】

(令和3年度公共施設状況調査等)

道路関係		廃棄物処理施設処理人口		児童福祉施設・老人福祉施設	
市町村道実延長	139,717 m	し尿処理施設	313 人	保 育 所	1 ヶ所
市町村道面積	646,742 m ²	ごみ処理施設	3,863 人	養護老人ホーム	0 ヶ所
農道延長	32,203 m	公営住宅等(改良住宅及び単独住宅含む。)		特養老人ホーム	0 ヶ所
林道延長	6,530 m	市町村管理住宅	252 戸	経費老人ホーム	0 ヶ所
市町村立公園		うち公営住宅	222 戸	その他市町村立施設	
簡所数	1 ヶ所	教育関係		児童館	5 ヶ所
面積	10,279 m ²	幼稚園	2 ヶ所	隣保館	0 ヶ所
上水道等給水人口		こども園	0 ヶ所	公会堂・市民会館	1 ヶ所
上水道	0 人	小学校	2 校	公民館	1 ヶ所
簡易水道	3,783 人	中学校	2 校	図書館	0 ヶ所
飲料水供給施設	0 人	高等学校	0 校	博物館	0 ヶ所
下水道等排水人口		医療関係		体育館	1 ヶ所
公共下水道	2,745 人	病 院	0 ヶ所	陸上競技場	0 ヶ所
農集落排水施設	355 人	診 療 所	0 ヶ所	野 球 場	0 ヶ所
漁集落排水施設	0 人			フ ー ル	2 ヶ所
林集落排水施設	0 人				



こ う や ち ょ う

高 野 町

〒 6 4 8 - 0 2 8 1

伊都郡高野町大字高野山636

TEL 0736-56-3000 (代表)

FAX 0736-56-4745 (総務課)

電子メール info@town.koya.wakayama.jp

H P https://www.town.koya.wakayama.jp/

法人番号 3000020303445

市町村コード 303445

キャッチフレーズ 宗教環境徳のまち

花 シヤクナゲ 木 高野槇 鳥 ー

地域指定の状況	振興山村地	都市計画区域	都市発開区域	保全区	過疎地域	辺地を有する市町村	半島振興地	特定農山村地
	○	○	○	○	○	○	○	○

財政類型 1-2 面積(4.10.1現在) 137.03 km²

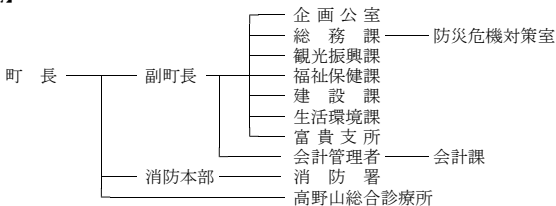
首長等・議会議員(5.3.4現在)

首長等	首長	ひらのよしや 平野嘉也 (3期目)	任期	8.4.30	議会議員	議長	まつたによりかつ 松谷順功	任期	5.4.29
	副町長	にしがみくにお 西上邦雄	任期	8.9.30		副議長	おおたにやすゆき 大谷保幸		
						条例定数	10人		

職員数(4.4.1現在)

一般行政部門計 70人 総合計 141人

【行政機構】



【友好・姉妹都市提携】

友好：普通寺市(香川県)
福州市鼓楼区(中国)
日伊世界遺産都市の文化・観光相互促進協定
：アッジ市(イタリア)
世界遺産都市の文化・観光交流相互協定
：ロンビニ開発委員会(ネパール)

【沿革】

昭3.11.1 町制施行
昭33.6.1 編入 富貴村

【主要な施策(令和5年度)】

事業名	予算額(千円)
・高野町学びの交流拠点整備事業	1,683,214
・高野町英語教育推進プロジェクト	16,514
・出産・すくすく子育て応援事業	7,360
・高血圧ゼロまちプロジェクト	4,657

【人口等】

区分	総数 (人)	世帯数 (戸)		人口伸率 (%)	昼夜間比 率(%)
		男(人)	女(人)		
国調人口(令和2年)	2,970	1,499	1,471	1,408	▲11.40
国調人口(平成27年)	3,352	1,745	1,607	1,468	▲15.67
住基人口(4.1.1現在)	2,794	1,345	1,449	1,564	
有権者数(4.12.1現在)	2,443	1,160	1,283		



ゆ あ さ ち ょ う

湯 浅 町

〒 6 4 3 - 0 0 0 2

有田郡湯浅町青木 6 6 8 番地 1

TEL 0 7 3 7 - 6 3 - 2 5 2 5 (代表)

FAX 0 7 3 7 - 6 3 - 3 7 9 1 (総務課)

法人番号 7000020303615

電子メール kikaku@town.yuasa.lg.jp

市町村コード 3 0 3 6 1 5

H P https://www.town.yuasa.wakayama.jp/

キャッチフレーズ 歴史と人の温もりで支え合うまち 湯浅

花	三宝柑			木	な	ぎ	鳥	—
地域指定の状況	振興山村地域	都市計画区域	都市開発区域	保全区域	過疎地域	辺地を有する市町村	半島興地域	特定農山村地域
		○	○	区域	○		○	○

財政類型 III-2 面積 (4. 10. 1現在) 20. 80 k㎡

首長等・議会議員 (5. 3. 4現在)

首長等	首長	上山章晋 (4期目)	任期	6. 9. 18	議長	横矢政明	任期	5. 4. 30
	副町長	くすよしたか 楠 義 隆	5. 12. 31	副議長	いしもとかずや 石 本 一 也			
				条例定数	10人			

職員数 (4. 4. 1現在)

一般行政部門計 110人 総合計 147人

【行政機構】

```

graph LR
    Mayor[町長] --- Deputy[副町長]
    Deputy --- GeneralAffairs[総務課]
    Deputy --- Policy[政策企画課]
    Deputy --- Culture[ふるさと振興課]
    Deputy --- ResidentLife[住民生活課]
    Deputy --- Health[健康推進課]
    Deputy --- Welfare[福祉課]
    Deputy --- HumanRights[人権推進課]
    Deputy --- Industry[産業建設課]
    Deputy --- Water[水道事務所]
    Deputy --- Accounting[会計管理者]
    Accounting --- Outstation[出納室]
  
```

【友好・姉妹都市提携】 姉妹：ケンブリッジ市 (アメリカ ミネソタ州) ブラハム市 (アメリカ ミネソタ州) ケリケリ町 (ニュージーランド)	【沿革】 昭31. 3. 31 編入 有田郡田栖川村
--	-------------------------------

【主要な施策(令和5年度)】	予算額(千円)
事業名	
・ 栖原ポンプ場改築事業 (R1~R8総事業費)	3,000,000
・ 防災行政無線システム更新事業 (R5~R7総事業費)	224,619
・ 結婚新生活支援事業	18,000
・ コンビニ交付サービス事業	9,007

【人口等】						
区 分	総 数			世 帯 数 (戸)	人口伸率 (%)	昼夜間比 率 (%)
	(人)	男 (人)	女 (人)			
国調人口 (令和2年)	11,122	5,196	5,926	4,599	▲ 8.84	100.9
国調人口 (平成27年)	12,200	5,705	6,495	4,755	▲ 7.65	101.1
住基人口 (4. 1. 1現在)	11,397	5,360	6,037	5,335		
有権者数 (4. 12. 1現在)	9,764	4,515	5,249			

【決算収支】

<単位：千円、%>

区 分	令和3年度決算	構成比	対前年伸率
歳入総額	12,694,986	100.0	▲10.1
地方税	1,107,577	8.7	▲1.3
地方交付税	2,545,898	20.1	12.6
国・県支出金	2,337,935	18.4	▲29.0
地方債(臨財債除き)	1,554,600	12.2	7.8
臨時財政対策債	119,714	0.9	▲1.9
その他	5,029,262	39.7	▲14.6
歳出総額	12,118,445	100.0	▲9.8
義務的経費	2,804,413	23.1	3.9
人件費	1,136,066	9.4	8.9
扶助費	1,003,457	8.3	0.7
公債費	664,890	5.5	0.7
投資的経費	2,416,613	19.9	▲17.1
普通建設事業費	2,361,078	19.5	▲18.5
補助事業	1,104,161	9.1	20.6
単独事業	1,254,157	10.3	▲36.5
物件費	2,815,025	23.2	▲6.7
その他	4,082,394	33.8	▲15.1

【財政指標】

<単位：千円、%>

区 分	令和3年度決算
実質収支	460,968
標準財政規模(臨財債含む)	3,832,546
実質収支比率	12.0
經常収支比率	87.5
人件費	24.1
公債費	15.8
健全化判断比率	
実質赤字比率	—
連結実質赤字比率	—
実質公債費比率	8.3
将来負担比率	—
積立基金現在高	5,253,928
財政調整基金	1,571,924
減債基金	101,158
その他特定目的基金	3,580,846
地方債現在高	11,123,389
財政力指数(R2~R4)	0.335
(参考)	
R4ラスパイレシ指数	97.1

【市町村税の状況】

<単位：千円、%>

区 分	税 収 計	市 町 村 民 税			純 固 定 資 産 税				そ の 他
		個 人	法 人	計	土 地	家 屋	償却資産	計	
収入済額	1,107,577	425,734	61,742	487,476	166,750	217,709	65,504	449,963	170,138
構成比	100.0	38.4	5.6	44.0	15.1	19.7	5.9	40.6	15.4
徴収率	96.9	97.8	97.8	97.8	95.7	95.7	95.7	95.7	97.4

【営企業経営状況】

上段 ○：単独で経営しているもの △：一部事務組合を通じ共同で経営しているもの
下段 資金不足比率(R3決算・健全化法へス) ()は一部事務組合の数値 単位：%

法適用の営企業会計					法非適用の営企業会計															
上水道	簡易水道	工業用水	病院	下水道			簡易水道	下水道					港湾	市場	と畜場	観光	宅造	駐車場	介護	
				公共	特環	農集		公共	特環	農集	漁集	林集								簡排
○																			○	△
—																			—	—

【公共施設の状況】

(令和3年度公共施設状況調査等)

道路関係			廃棄物処理施設処理人口			児童福祉施設・老人福祉施設		
市町村道実延長	122,237 m		し尿処理施設	2,334 人	保育所	0 ヶ所		
市町村道面積	684,954 ㎡		ごみ処理施設	11,313 人	養護老人ホーム	1 ヶ所		
農道延長	40,021 m		公営住宅等(改良住宅及び単独住宅含む。)		特養老人ホーム	0 ヶ所		
林道延長	630 m		市町村管理住宅	345 戸	軽費老人ホーム	0 ヶ所		
市町村立公園			うち公営住宅	131 戸	その他市町村立施設			
箇所数	5 ヶ所		教育関係		児童館	0 ヶ所		
面積	14,214 ㎡		幼稚園	0 ヶ所	隣保館	4 ヶ所		
上水道等給水人口			こども園	2 ヶ所	公会堂・市民会館	0 ヶ所		
上水道	11,285 人		小学校	5 校	公民館	6 ヶ所		
簡易水道	0 人		中学校	1 校	図書館	1 ヶ所		
飲料水供給施設	0 人		高等学校	0 校	博物館	0 ヶ所		
下水道等排水人口			医療関係		体育館	3 ヶ所		
公共下水道	0 人		病院	0 ヶ所	陸上競技場	0 ヶ所		
農集落排水施設	936 人		診療所	0 ヶ所	野球場	1 ヶ所		
漁集落排水施設	0 人				ボール	2 ヶ所		
林集落排水施設	0 人							

	ひろがわちょう		〒 643-0071		有田郡広川町広1500							
	広川町		TEL 0737-63-1122 (代表)		FAX 0737-62-2407 (総務課)							
	法人番号	700020303623	電子メール kikaku@town.hirogawa.wakayama.jp		H P https://www.town.hirogawa.wakayama.jp/							
市町村コード		303623		キャッチフレーズ 稲むらの火と笑顔のあるいきいきとしたまち 広川								
花	ササユリ		木	アラカシ		鳥	—					
地域指定の状況	振興山村地域	都市画区域	都市開発区域	保全区域	過疎地域	辺地を有する市町村	半島興地域	特定農山村地域				
財政類型	Ⅱ-0		面積(4.10.1現在)		65.35 km ²							
首長等・議会議員(5.3.4現在)												
首長等	首長	にしおかとしき(3期目)		任期	7.9.24		議会議員	議長	かじはらかずよし 梶原和昌		任期	5.9.25
	副町長	なかひらみつのり 中平光則			8.3.31			副議長	しらいわまさかず 白岩昌和			
	条例定数		10人									
職員数(4.4.1現在)												
一般行政部門計		79人		総合計		103人						
【行政機構】												
町長 ——— 副町長				<ul style="list-style-type: none"> — 総務課 — 企画政策課 — 住民環境課 — 保健福祉課 — 地域振興課 — 建設課 — 税務課 — 上下水道課 — 会計管理者 — 出納室 								
【友好・姉妹都市提携】				【沿革】								
姉妹：新上五島町(長崎県 旧奈良尾町)				昭30.4.1 合体 有田郡広町 南広村 津木村(広川町設置)								
【主要な施策(令和5年度)】				平8.4.1 名称変更(ひろがわちょう)								
事業名		予算額(千円)										
・広小学校校舎等建替事業		1,375,177										
・津木中学校屋内運動場大規模改修事業		66,592										
【人口等】												
区分		総数			世帯数	人口伸率	昼夜間比率					
		(人)	男(人)	女(人)	(戸)	(%)	(%)					
国調人口(令和2年)		6,781	3,195	3,586	2,481	▲6.13	91.4					
国調人口(平成27年)		7,224	3,379	3,845	2,503	▲6.35	91.3					
住基人口(4.1.1現在)		6,761	3,218	3,543	2,823							
有権者数(4.12.1現在)		5,721	2,670	3,051								

	ありだがわちょう		〒 643-0021		有田郡有田川町大字下津野2018番地4				
	有田川町		TEL 0737-52-2111 (代表)		FAX 0737-52-3210 (総務課)				
	法人番号	5000020303666	電子メール aridagawa@town.aridagawa.lg.jp		H P https://www.town.aridagawa.lg.jp/				
市町村コード		303666		キャッチフレーズ 人が集い、想いを紡ぎ、新しい流れをつくるまち					
花	コスモス		木	みかん		鳥	ヤマガラ		
地域指定の状況	振興地域	都市計画区	都市開発区	保全区域	過疎地域	辺地を有する市町村	半島振興地域	特定農山村地域	
財政	政	類	型	V-0	面積	(4.10.1現在)	351.84 km ²		
首長等・議会議員 (5.3.4現在)									
首長等	首長	なかやままさたか 中山正隆 (5期目)	任	8.2.4	議 会 議 員	議長	もりたにしんや 森谷信哉	任	8.2.4
	副町長	さかがしらのりひこ 坂頭徳彦		8.7.1		副議長	ほしだひとし 星田仁志		
						条 例 定 数			
職 員 数 (4.4.1現在)									
一般行政部門計		207人		総 合 計		346人			
【行政機構】									
町 長		副町長		総務政策部		— 総務課、財務課、企画調整課			
				住民税務部		— 住民課、税務課、会計課			
				建設環境部		— 建設課、環境衛生課、下水道課、水道課			
				福祉保健部		— やすらぎ福祉課、長寿支援課、健康推進課			
				産業振興部		— 産業課、商工観光課、地籍調査課、林務課			
				清水行政局 (行政局長)		— 総務政策室、産業振興室、住民福祉室 建設環境室			
				会計管理者					
【友好・姉妹都市提携】				【沿 革】					
教育によるフレンドシップリンク：ダーウィン市(オーストラリア)				昭30.4.1 編入 生石村(有田郡鳥屋城村に)					
姉妹：パーマーストン市(オーストラリア)				昭30.4.1 合体 有田郡鳥屋城村 石垣村					
友好：高石市(大阪府)				五西月村(旧金屋町)					
貴溪市(中国江西省)				昭30.4.16 合体 有田郡藤並村 田殿村					
				御霊村(旧吉備町)					
【主要な施策(令和5年度)】				昭30.5.10 合体 有田郡城山村 八幡村					
事業名		予算額(千円)		安諦村(旧清水町)					
・しみず温泉整備事業		731,708		昭34.1.1 編入 有田郡岩倉村の一部					
・金屋学童保育施設・金屋第一保育所整備事業		163,500		(岩野河、川口、谷、立石)					
・国指定史跡土地等購入事業		103,798		(旧金屋町に)					
				昭34.1.1 編入 有田郡五村 岩倉村の一部					
				(粟生) (旧清水町に)					
				平18.1.1 合体 吉備町 金屋町 清水町					
【人口等】									
区 分	総 数			世 帯 数	人口伸率	昼夜間比			
	(人)	男(人)	女(人)	(戸)	(%)	率(%)			
国調人口(令和2年)	25,258	11,953	13,305	9,506	▲ 4.18	94.2			
国調人口(平成27年)	26,361	12,379	13,982	9,426	▲ 2.95	94.4			
住基人口(4.1.1現在)	25,909	12,278	13,631	10,670					
有権者数(4.12.1現在)	21,643	10,116	11,527						

【決算収支】

<単位:千円、%>

区 分	令和3年度決算	構成比	対前年伸率
歳入総額	18,351,318	100.0	▲12.5
地方税	3,153,709	17.2	1.3
地方交付税	7,013,834	38.2	6.4
国・県支出金	3,642,367	19.8	▲36.0
地方債(臨財債除き)	910,900	5.0	▲52.2
臨時財政対策債	314,000	1.7	▲8.3
その他	3,316,508	18.1	▲0.3
歳出総額	17,713,590	100.0	▲13.0
義務的経費	6,822,778	38.5	3.0
人件費	2,975,046	16.8	0.8
扶助費	1,362,999	7.7	5.0
公債費	2,484,733	14.0	4.7
投資的経費	1,993,738	11.3	▲30.7
普通建設事業費	1,821,356	10.3	▲34.4
補助事業	585,154	3.3	▲12.2
単独事業	1,220,888	6.9	▲41.5
物件費	2,394,320	13.5	1.6
その他	6,502,754	36.7	▲23.5

【財政指標】

<単位:千円、%>

区 分	令和3年度決算
実質収支	472,441
標準財政規模(臨財債含む)	10,620,318
実質収支比率	4.4
經常収支比率	87.6
人件費	24.7
公債費	23.1
健全化判断比率	
実質赤字比率	—
連結実質赤字比率	—
実質公債費比率	12.7
将来負担比率	—
積立基金現在高	13,017,158
財政調整基金	4,141,479
減債基金	1,346,931
その他特定目的基金	7,528,748
地方債現在高	16,358,606
財政力指数(R2~R4)	0.349
(参考)	
R4ラスパイレシ指数	96.3

【市町村税の状況】

<単位:千円、%>

区 分	税 収 計	市 町 村 民 税				純 固 定 資 産 税				そ の 他
		個 人	法 人	計	土 地	家 屋	償却資産	計		
収入済額	3,153,709	1,140,060	148,201	1,288,261	495,311	620,591	394,533	1,510,435	355,013	
構成比	100.0	36.1	4.7	40.8	15.7	19.7	12.5	47.9	11.3	
徴収率	98.6	99.0	99.9	99.1	98.0	98.0	98.0	98.0	98.9	

【営企業経営状況】

上段 ○:単独で経営しているもの △:一部事務組合を通じ共同で経営しているもの

下段 資金不足比率(R3決算・健全化法へス) ()は一部事務組合の数値 単位:%

法適用の営企業会計					法非適用の営企業会計															
上水道	簡易水道	工業用水	病院	下水道			簡易水道	下水道					個別	港湾	市場	と畜場	観光	宅造	駐車場	介護
				公共	特環	農集		公共	特環	農集	漁集	林集								
○				○	○	○					○	○					○			○△
—				—	—	—					—	—					—			—

【公共施設の状況】

(令和3年度公共施設状況調査等)

道路関係		廃棄物処理施設処理人口		児童福祉施設・老人福祉施設	
市町村道実延長	754,861 m	し尿処理施設	8,308 人	保 育 所	6ヶ所
市町村道面積	3,553,714 m ²	ごみ処理施設	25,909 人	養護老人ホーム	0ヶ所
農道延長	26,426 m	公営住宅等(改良住宅及び単独住宅含む。)		特養老人ホーム	1ヶ所
林道延長	152,924 m	市町村管理住宅	187 戸	特養老人ホーム	0ヶ所
市町村立公園		うち公営住宅	118 戸	その他市町村立施設	
箇所数	23ヶ所	教育関係		児童館	0ヶ所
面積	99,614 m ²	幼稚園	0ヶ所	隣保館	0ヶ所
上水道等給水人口		こども園	0ヶ所	公会堂・市民会館	5ヶ所
上水道	16,563 人	小学校	8校	公民館	11ヶ所
簡易水道	8,442 人	中学校	4校	図書館	1ヶ所
飲料水供給施設	0 人	高等学校	0校	博物館	0ヶ所
下水道等排水人口		医療関係		体育館	2ヶ所
公共下水道	13,919 人	病 院	0ヶ所	陸上競技場	0ヶ所
農集排水施設	3,540 人	診 療 所	0ヶ所	野 球 場	5ヶ所
漁集排水施設	0 人			ブ ー ル	5ヶ所
林集排水施設	0 人				



みはまちょう

美 浜 町

〒 644-0044

日高郡美浜町和田1138-278

TEL 0738-22-4123 (代表)

FAX 0738-23-3523 (総務課)

電子メール yakuba@town.wakayama-mihama.lg.jp

H P http://www.town.mihama.wakayama.jp/

法人番号 1000020303810

市町村コード 303810

キャッチフレーズ 海と緑に彩られた強く優しく美しいまち美浜町

花 ひまわり 木 松 鳥 ー

地域指定の状況	振興山地	都計画区域	市画区域	都開発区域	保全区	過疎地域	辺地を有する市町村	半島興地	特定農山村地
		○	○			○		○	

財政類型 II-2 面積(4.10.1現在) 12.77 km²

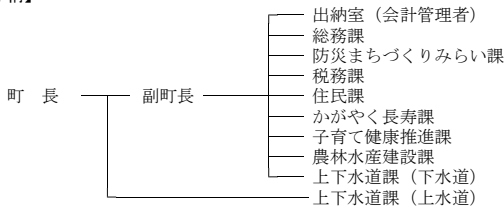
首長等・議会議員(5.3.4現在)

首長等	首長	やぶうちみわこ 数内美和子 (2期目)	任期	9.3.3	議会議員	議長	たにしげゆき 谷重幸	任期	9.2.13
	副町長	いしづかかずお 石塚和夫	任期	6.6.30		副議長	きたむらりゅうじ 北村龍二		
						条例定数	10人		

職員数(4.4.1現在)

一般行政部門計 69人 総合計 92人

【行政機構】



【友好・姉妹都市提携】

【沿革】

昭29.10.1 合体 日高郡松原村 和田村 三尾村

【主要な施策(令和5年度)】

事業名	予算額(千円)
・体育センター屋根改修工事	49,878

【人口等】

区 分	総 数			世 帯 数 (戸)	人口伸率 (%)	昼夜間比 率(%)
	(人)	男(人)	女(人)			
国調人口(令和2年)	6,867	3,217	3,650	2,863	▲ 8.20	85.1
国調人口(平成27年)	7,480	3,445	4,035	2,964	▲ 7.39	82.0
住基人口(4.1.1現在)	6,757	3,162	3,595	3,085		
有権者数(4.12.1現在)	5,840	2,701	3,139			

【決算収支】

<単位:千円、%>

区 分	令和3年度決算	構成比	対前年伸率
歳入総額	5,127,400	100.0	▲19.2
地方税	616,850	12.0	▲1.8
地方交付税	1,863,711	36.3	13.7
国・県支出金	949,382	18.5	▲40.7
地方債(臨時債除き)	105,800	2.1	▲80.2
臨時財政対策債	72,300	1.4	▲6.5
その他	1,519,357	29.7	▲18.4
歳出総額	4,778,731	100.0	▲22.0
義務的経費	1,650,492	34.5	11.1
人件費	761,750	15.9	▲0.7
扶助費	569,242	11.9	42.7
公債費	319,500	6.7	▲0.1
投資的経費	426,863	8.9	▲51.1
普通建設事業費	426,863	8.9	▲50.2
補助事業	213,504	4.5	▲40.1
単独事業	212,357	4.4	▲57.6
物件費	1,053,740	22.1	▲15.1
その他	1,647,636	34.5	▲34.7

【財政指標】

<単位:千円、%>

区 分	令和3年度決算
実質収支	336,316
標準財政規模(臨財償含む)	2,602,260
実質収支比率	12.9
經常収支比率	87.0
人件費	26.7
公債費	11.9
健全化判断比率	
実質赤字比率	—
連結実質赤字比率	—
実質公債費比率	6.9
将来負担比率	20.8
積立基金現在高	2,046,699
財政調整基金	1,646,535
減債基金	52,177
その他特定目的基金	347,987
地方債現在高	3,588,945
財政力指数(R2~R4)	0.283
(参考)	
R4ラスパイレース指数	97.7

【市町村税の状況】

<単位:千円、%>

区 分	税 収 計	市 町 村 民 税			純 固 定 資 産 税			そ の 他	
		個 人	法 人	計	土 地	家 屋	償 却 資 産 税 計		
収入済額	616,850	299,050	14,975	314,025	83,904	129,516	31,060	244,480	58,345
構成比	100.0	48.5	2.4	50.9	13.6	21.0	5.0	39.6	9.5
徴収率	96.4	96.8	100.0	97.0	94.8	95.0	100.0	95.5	97.3

【営企業経営状況】

上段 ○:単独で経営しているもの △:一部事務組合を通じ共同で経営しているもの
下段 資金不足比率(R3決算・健全化法ベ-ス) ()は一部事務組合の数値 単位:%

法適用の営企業会計				法非適用の営企業会計																
上水道	簡易水道	工業用水	病院	下水道			簡易水道	下水道						港湾	市場	と畜場	観光	宅造	駐車場	介護
				公共	特環	農集		漁集	林集	簡排	小規模	特	個別							
○		△					○	○												△
-		-					-	-												-

【公共施設の状況】

(令和3年度公共施設状況調査等)

道路関係		廃棄物処理施設処理人口		児童福祉施設・老人福祉施設	
市町村道実延長	80,923 m	し尿処理施設	720 人	保 育 所	0 ケ所
市町村道面積	340,550 m ²	ごみ処理施設	6,704 人	養護老人ホーム	0 ケ所
農道延長	10,627 m	公営住宅等(改良住宅及び単独住宅含む。)		特養老人ホーム	0 ケ所
林道延長	0 m	市町村管理住宅	72 戸	経費老人ホーム	0 ケ所
市町村立公園		うち公営住宅	72 戸	その他市町村立施設	
簡所数	1 ケ所	教育関係		児童館	0 ケ所
面積	32,100 m ²	幼稚園	0 ケ所	隣保館	0 ケ所
上水道等給水人口		子ども園	1 ケ所	公会堂・市民会館	0 ケ所
上水道	6,650 人	小学校	2 校	公民館	5 ケ所
簡易水道	0 人	中学校	1 校	図書館	1 ケ所
飲料水供給施設	0 人	高等学校	0 校	博物館	0 ケ所
下水道等排水人口		医療関係		体育館	1 ケ所
公共下水道	2,975 人	病院	0 ケ所	陸上競技場	0 ケ所
農集排水施設	3,121 人	診療所	0 ケ所	野球場	2 ケ所
漁集排水施設	0 人			フー	0 ケ所
林集排水施設	0 人				



ひだかちょう

日高町

〒 649-1213

日高郡日高町高家626

TEL 0738-63-2051 (代表)

FAX 0738-63-2923 (総務課)

電子メール soumu@town.wakayama-hidaka.lg.jp

H P http://www.town.wakayama-hidaka.lg.jp/

法人番号 9000020303828

市町村コード 303828

キャッチフレーズ 笑顔で健康に暮らせるまち 海と緑に包まれた快適空間 ひだか

花 萩 木 あこう 鳥 一

地域指定の状況	振興地域	都市計画区域	都市開発区域	保全区域	過疎地域	辺地を有する市町村	半島興地	特定農山村地
			○			○	○	

財政類型 II-2 面積(4.10.1現在) 46.21 km²

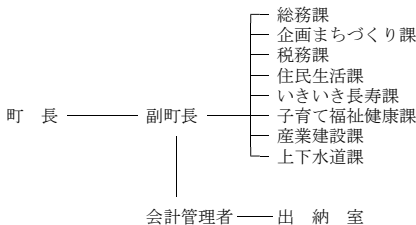
首長等・議会議員(5.3.4現在)

首長等	首長	まつもと しゅうじ 松本秀司 (3期目)	任	8.5.10	議会議員 議長 副議長 条例定数	いながき たかし 稲垣 崇	任	9.2.12
	副町長	たなか たつや 田中達也	期	8.9.30		くすやま ひろゆき 楠山博之		
						11人		

職員数(4.4.1現在)

一般行政部門計 62人 総合計 86人

【行政機構】



【友好・姉妹都市提携】

友好交流提携
フレデリクスハウソン(デンマーク王国)

【沿革】

昭29.10.1 合体 日高郡内原村 志賀村
比井崎村

【主要な施策(令和5年度)】

事業名	予算額(千円)
・町道改良事業	320,300
・子ども医療費助成事業	49,596
・田杭漁港防波堤改良事業	40,000
・志賀第一期農業作業道改良事業	33,100

【人口等】

区分	総数			世帯数 (戸)	人口伸率 (%)	昼夜間比 率(%)
	(人)	男(人)	女(人)			
国調人口(令和2年)	7,673	3,657	4,016	2,896	0.42	73.5
国調人口(平成27年)	7,641	3,617	4,024	2,782	2.81	75.1
住基人口(4.1.1現在)	7,959	3,837	4,122	3,259		
有権者数(4.12.1現在)	6,477	3,050	3,427			

【決算収支】

<単位:千円、%>

区 分	令和3年度決算	構成比	対前年伸率
歳入総額	5,685,445	100.0	▲ 7.9
地方税	750,463	13.2	2.2
地方交付税	2,154,794	37.9	11.5
国・県支出金	1,449,054	25.5	▲ 28.5
地方債(臨時財債除き)	269,200	4.7	▲ 47.3
臨時財政対策債	83,200	1.5	▲ 7.7
その他	978,734	17.2	11.7
歳出総額	5,162,253	100.0	▲ 11.8
義務的経費	1,780,501	34.5	17.7
人件費	707,881	13.7	10.4
扶助費	690,845	13.4	32.1
公債費	381,775	7.4	9.4
投資的経費	712,439	13.8	▲ 36.0
普通建設事業費	684,375	13.3	▲ 37.5
補助事業	416,022	8.1	▲ 43.3
単独事業	226,442	4.4	▲ 33.0
物件費	1,117,164	21.6	11.9
その他	1,552,149	30.1	▲ 30.4

【財政指標】

<単位:千円、%>

区 分	令和3年度決算
実質収支	378,759
標準財政規模(臨財債含む)	3,017,232
実質収支比率	12.6
經常収支比率	90.8
人件費	20.6
公債費	11.9
健全化判断比率	
実質赤字比率	—
連結実質赤字比率	—
実質公債費比率	9.5
将来負担比率	64.5
積立基金現在高	1,438,709
財政調整基金	1,181,252
減債基金	3,753
その他特定目的基金	253,704
地方債現在高	3,958,906
財政力指数(R2~R4)	0.290
(参考)	
R4ラスパイレズ指数	96.3

【市町村税の状況】

<単位:千円、%>

区 分	税 収 計	市 町 村 民 税			純 固 定 資 産 税				そ の 他
		個 人	法 人	計	土 地	家 屋	償 却 資 産	計	
収入済額	750,463	318,160	22,525	340,685	94,343	157,586	71,074	323,003	86,775
構成比	100.0	42.4	3.0	45.4	12.6	21.0	9.5	43.0	11.6
徴収率	97.5	98.0	100.0	98.2	96.4	96.4	96.4	96.4	99.3

【公営企業経営状況】

上段 ○:単独で経営しているもの △:一部事務組合を通じ共同で経営しているもの
下段 資金不足比率(R3決算・健全化法べス) ()は一部事務組合の数値 単位:%

法適用の公営企業会計				法非適用の公営企業会計																		
上水道	簡易水道	工業用水	病院	下水道			簡易水道	下水道						個別	港湾	市場	と畜場	観光	宅造	駐車場	介護	
				公共	特環	農集		公共	特環	農集	漁集	林集	簡排									小規模
○		△																				△
—		—																				—

【公共施設の状況】

(令和3年度公共施設状況調査等)

道路関係		廃棄物処理施設処理人口			児童福祉施設・老人福祉施設		
市町村道実延長	158,874 m	し原処理施設	1,190 人		保 育 所	3ヶ所	
市町村道面積	849,949 m ²	ごみ処理施設	7,928 人		養護老人ホーム	0ヶ所	
農道延長	7,854 m	公営住宅等(改良住宅及び単独住宅含む。)			特養老人ホーム	0ヶ所	
林道延長	0 m	市町村管理住宅	0 戸		経費老人ホーム	0ヶ所	
市町村立公園		うち公営住宅	0 戸		その他市町村立施設		
簡所数	0ヶ所	教育関係			児童館	0ヶ所	
面積	0 m ²	幼稚園	0ヶ所		隣保館	1ヶ所	
上水道等給水人口		こども園	0ヶ所		公会堂・市民会館	0ヶ所	
上水道	7,916 人	小学校	2校		公民館	4ヶ所	
簡易水道	0 人	中学校	1校		図書館	0ヶ所	
飲料水供給施設	0 人	高等学校	0校		博物館	0ヶ所	
下水道等排水人口		医療関係			体育館	0ヶ所	
公共下水道	0 人	病院	0ヶ所		陸上競技場	0ヶ所	
農集排水施設	4,251 人	診療所	0ヶ所		野球場	0ヶ所	
漁集排水施設	878 人				プール	1ヶ所	
林集排水施設	0 人						



ゆらちょう

由良町

〒 649-1111

日高郡由良町里1220-1

TEL 0738-65-0200 (代表)

FAX 0738-65-0282 (総務政策課)

法人番号

9000020303836

電子メール

soumu@town.yura.lg.jp

市町村コード

303836

HP

http://www.town.yura.wakayama.jp/

キャッチフレーズ 由良町で生まれ、育ち、働き、暮らす まちづくり

花	すいせん	木	紀州檜柏(きしゅうしんぼく)	鳥	—			
地域指定の状況	振興山村地域	都市計画区域	都市開発区域	保全区域	過疎地域	辺地を有する市町村	半島興地域	特定農山村地域
		○	○		○		○	○

財政類型 II-1 面積(4.10.1現在) 30.93 km²

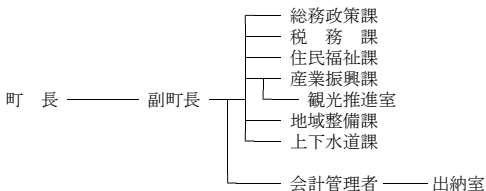
首長等・議会議員(5.3.4現在)

首長等	首長	やまなみのる実 (1期目)	任期	6.5.18	議会議員	議長	たまきいちろう 玉置一郎	任期	9.2.26
	副町長	おかもとよしたけ 岡本圭剛	任期	6.6.30		副議長	みかみゆきお 三上幸夫		
						条例定数	10人		

職員数(4.4.1現在)

一般行政部門計 50人 総合計 70人

【行政機構】



【友好・姉妹都市提携】

【沿革】

昭30.1.1 合体 日高郡由良町 白崎村 衣奈村

【主要な施策(令和5年度)】

事業名	予算額(千円)
・旧中央保育所解体撤去事業	45,000
・観光地域づくり事業	11,134
・新築住宅取得補助事業	7,200
・民間賃貸住宅家賃補助事業	6,280
・乳幼児用品等購入補助事業	2,531
・高校生通学定期購入助成事業	2,700

【人口等】

区分	総数 (人)	性別		世帯数 (戸)	人口伸率 (%)	昼夜間比率 (%)
		男(人)	女(人)			
国調人口(令和2年)	5,364	2,685	2,679	2,261	▲ 8.10	91.7
国調人口(平成27年)	5,837	2,858	2,979	2,223	▲ 10.31	90.9
住基人口(4.1.1現在)	5,430	2,663	2,767	2,670		
有権者数(4.12.1現在)	4,734	2,293	2,441			

【決算収支】

<単位:千円、%>

区 分	令和3年度決算	構成比	対前年伸率
歳入総額	4,395,381	100.0	▲ 8.3
地方税	703,061	16.0	2.3
地方交付税	2,068,200	47.1	13.0
国・県支出金	865,102	19.7	▲ 40.6
地方債(臨財債除き)	186,800	4.2	▲ 25.7
臨時財政対策債	85,800	2.0	▲ 4.7
その他	486,418	11.0	1.4
歳出総額	4,092,228	100.0	▲ 11.0
義務的経費	1,385,392	33.9	4.9
人件費	549,110	13.4	2.4
扶助費	390,042	9.5	9.6
公債費	446,240	10.9	4.1
投資的経費	368,571	9.0	▲ 37.5
普通建設事業費	335,226	8.2	▲ 38.9
補助事業	181,496	4.4	▲ 54.4
単独事業	152,054	3.7	5.4
物件費	603,795	14.8	▲ 9.0
その他	1,734,470	42.3	▲ 14.3

【財政指標】

<単位:千円、%>

区 分	令和3年度決算
実質収支	292,309
標準財政規模(臨財債含む)	2,818,618
実質収支比率	10.4
經常収支比率	83.2
人件費	17.6
公債費	15.6
健全化判断比率	
実質赤字比率	—
連結実質赤字比率	—
実質公債費比率	12.1
将来負担比率	150.1
積立基金現在高	1,398,417
財政調整基金	1,336,236
減債基金	527
その他特定目的基金	61,654
地方債現在高	4,412,174
財政力指数(R2~R4)	0.272
(参考)	
R4ラスパイレース指数	95.7

【市町村税の状況】

<単位:千円、%>

区 分	税 収 計	市 町 村 民 税				純 固 定 資 産 税			そ の 他
		個 人	法 人	計	土 地	家 屋	償却資産	計	
収入済額	703,061	197,734	23,949	221,683	88,312	123,977	222,553	434,842	46,536
構成比	100.0	28.1	3.4	31.5	12.6	17.6	31.7	61.8	6.6
徴収率	98.9	98.9	98.8	98.9	98.1	98.0	99.8	98.9	99.4

【公営企業経営状況】

上段 ○:単独で経営しているもの △:一部事務組合を通じ共同で経営しているもの


下段 資金不足比率(R3決算・健全化法ベース)()は一部事務組合の数値 単位:%

法適用の公営企業会計				法非適用の公営企業会計															
上水道	簡易水道	工業用水	病院	下水道			下水道						港湾	市場	と畜場	観光	宅造	駐車場	介護
				公共	特環	農集	公共	特環	農集	漁集	林集	簡排							
○		△					○		○										△
—		—					—		—										—

【公共施設の状況】

(令和3年度公共施設状況調査等)

道路関係			廃棄物処理施設処理人口			児童福祉施設・老人福祉施設		
市町村道実延長	151,467 m		し尿処理施設	463 人		保 育 所	0 ヶ所	
市町村道面積	672,838 m ²		ごみ処理施設	5,393 人		養護老人ホーム	0 ヶ所	
農道延長	7,470 m		公営住宅等(改良住宅及び単独住宅含む。)			特養老人ホーム	0 ヶ所	
林道延長	0 m		市町村管理住宅	80 戸		介護老人ホーム	0 ヶ所	
市町村立公園			うち公営住宅	50 戸		その他市町村立施設		
簡所数	1 ヶ所		教育関係			児童館	1 ヶ所	
面積	3,070 m ²		幼稚園	0 ヶ所		隣保館	0 ヶ所	
上水道等給水人口			こども園	1 ヶ所		公会堂・市民会館	0 ヶ所	
上水道	5,385 人		小学校	3 校		公民館	3 ヶ所	
簡易水道	0 人		中学校	1 校		図書館	0 ヶ所	
飲料水供給施設	0 人		高等学校	0 校		博物館	0 ヶ所	
下水道等排水人口			医療関係			体育館	1 ヶ所	
公共下水道	3,697 人		病 院	0 ヶ所		陸上競技場	0 ヶ所	
農集落排水施設	0 人		診 療 所	0 ヶ所		野 球 場	0 ヶ所	
漁集落排水施設	1,463 人					フ ー ル	0 ヶ所	
林集落排水施設	0 人							

	いなみちょう		〒 649-1534		日高郡印南町印南2570				
	印南町		TEL 0738-42-0120 (代表)		FAX 0738-42-0662 (総務課)				
	法人番号	2000020303909	電子メール		soumu@town.wakayama-inami.lg.jp				
	市町村コード	303909	H P		https://www.town.wakayama-inami.lg.jp/				
キャッチフレーズ ～住民とともに築く、希望あふれる郷～									
花	千両	木	杉	魚	男紀(イサキ)				
地域指定の状況	振興山村地域	都市計画区域	都市開発区域	保全区域	過疎地域	辺地を有する市町村	半島興地域	特定農山村地域	
財政類型	Ⅱ-0		面積(4.10.1現在)		113.62 km ²				
首長等・議会議員(5.3.4現在)									
首長等	首長	日裏勝己 (3期目)	任期	6.2.23	議会議員	議長	ほりぐちはるお 堀口晴生	任期	7.8.31
	副町長	わきたにむねお 脇谷宗男	任期	6.3.31		副議長	まえだのりお 前田憲男		
						条例定数	12人		
職員数(4.4.1現在)									
一般行政部門計		72人		総合計		86人			
【行政機構】									
<div style="display: flex; align-items: center;"> <div style="margin-right: 20px;">町長</div> <div style="margin-right: 20px;">副町長</div> <div style="margin-right: 20px;"> <ul style="list-style-type: none"> — 総務課 — 税務課 — 企画産業課 — 住民福祉課 — 建設課 — 生活環境課 </div> <div> <ul style="list-style-type: none"> — 会計管理者 — 出納室 </div> </div>									
【友好・姉妹都市提携】				【沿革】					
【主要な施策(令和5年度)】 事業名 予算額(千円) ・印南町安全・安心なまちづくり推進事業 400,562 ・「いなみっ子」未来プラン推進事業 301,691 ・「子育てするなら印南町」推進事業 111,941 ・切目橋架替事業 460,500 ・統合中学校建設事業 3,438				昭31. 9.30 合体 日高郡印南町 稲原村 (印南町設置) 昭31. 9.30 合体 切目村 切目川村の一部 (切目川村設置) 昭31. 9.30 合体 真妻村 切目川村の一部 (安住村設置) 昭32. 8. 1 合体 印南町 切目川村 安住村					
【人口等】									
区分		総数			世帯数	人口伸率	昼夜間比率		
		(人)	男(人)	女(人)	(戸)	(%)	(%)		
国調人口(令和2年)		7,720	3,660	4,060	2,993	▲ 4.31	92.3		
国調人口(平成27年)		8,068	3,783	4,285	2,918	▲ 6.25	93.0		
住基人口(4.1.1現在)		8,007	3,800	4,207	3,326				
有権者数(4.12.1現在)		6,753	3,174	3,579					

【決算収支】

<単位:千円、%>

区 分	令和3年度決算	構成比	対前年伸率
歳入総額	7,086,739	100.0	▲ 2.5
地方税	1,032,169	14.6	5.6
地方交付税	2,536,711	35.8	11.9
国・県支出金	1,934,351	27.3	▲ 24.1
地方債(臨時財債除き)	501,500	7.1	1.6
臨時財政対策債	108,000	1.5	▲ 2.7
その他	974,008	13.7	12.1
歳出総額	6,767,391	100.0	▲ 3.7
義務的経費	2,116,733	31.3	13.5
人件費	687,219	10.2	3.7
扶助費	790,210	11.7	35.7
公債費	639,304	9.4	3.0
投資的経費	1,325,713	19.6	▲ 12.4
普通建設事業費	1,268,439	18.7	▲ 9.7
補助事業	1,103,228	16.3	▲ 2.8
単独事業	158,530	2.3	▲ 38.7
物件費	877,056	13.0	34.6
その他	2,447,889	36.1	▲ 18.3

【財政指標】

<単位:千円、%>

区 分	令和3年度決算
実質収支	203,389
標準財政規模(臨財債含む)	3,676,791
実質収支比率	5.5
經常収支比率	72.2
人件費	16.7
公債費	16.5
健全化判断比率	
実質赤字比率	—
連結実質赤字比率	—
実質公債費比率	5.5
将来負担比率	—
積立基金現在高	8,210,262
財政調整基金	2,521,868
減債基金	142,810
その他特定目的基金	5,545,584
地方債現在高	7,229,045
財政力指数(R2~R4)	0.323
(参考)	
R4ラスパイレース指数	98.4

【市町村税の状況】

<単位:千円、%>

区 分	税 収 計	市 町 村 民 税			純 固 定 資 産 税				そ の 他
		個 人	法 人	計	土 地	家 屋	償 却 資 産	計	
収入済額	1,032,169	296,660	52,125	348,785	138,784	199,484	269,136	607,404	75,980
構成比	100.0	28.7	5.1	33.8	13.4	19.3	26.1	58.8	7.4
徴収率	96.9	97.1	100.0	97.5	96.4	96.3	96.4	96.3	98.5

【公営企業経営状況】

上段 ○:単独で経営しているもの △:一部事務組合を通じ共同で経営しているもの
下段 資金不足比率(R3決算・健全化法へス) ()は一部事務組合の数値 単位:%

法適用の公営企業会計				法非適用の公営企業会計															
上水道	簡易水道	工業用水	病院	下水道			下水道						港湾	市場	と畜場	観光	宅造	駐車場	介護
				公共	特環	農集	公共	特環	農集	漁集	林集	簡排							
○		△																	△
—		—																	—

【公共施設の状況】

(令和3年度公共施設状況調査等)

道路関係		廃棄物処理施設処理人口		児童福祉施設・老人福祉施設	
市町村道実延長	293,877 m	し尿処理施設	3,923 人	保 育 所	0 ヶ所
市町村道面積	1,734,186 m ²	ごみ処理施設	8,007 人	養護老人ホーム	0 ヶ所
農道延長	96,256 m	公営住宅等(改良住宅及び単独住宅含む。)		特養老人ホーム	0 ヶ所
林道延長	13,999 m	市町村管理住宅	122 戸	軽費老人ホーム	0 ヶ所
市町村立公園		うち公営住宅	62 戸	その他市町村立施設	
箇所数	0 ヶ所	教育関係		児童館	0 ヶ所
面積	0 m ²	幼稚園	0 ヶ所	隣保館	2 ヶ所
上水道等給水人口		こども園	0 ヶ所	公会堂・市民会館	0 ヶ所
上水道	7,838 人	小学校	4 校	公民館	1 ヶ所
簡易水道	0 人	中学校	4 校	図書館	0 ヶ所
飲料水供給施設	0 人	高等学校	0 校	博物館	0 ヶ所
下水道等排水人口		医療関係		体育館	1 ヶ所
公共下水道	0 人	病 院	0 ヶ所	陸上競技場	0 ヶ所
農集落排水施設	1,086 人	診 療 所	0 ヶ所	野 球 場	0 ヶ所
漁集落排水施設	0 人			フ ー ル	1 ヶ所
林集落排水施設	0 人				

	みなべちょう		〒 645-0002		日高郡みなべ町芝742				
	みなべ町		TEL 0739-72-2015 (代表)		FAX 0739-72-1223 (総務課)				
	法人番号	2000020303917	電子メール	info@town.minabe.lg.jp					
	市町村コード	303917	H P	http://www.town.minabe.lg.jp/					
キャッチフレーズ 海・山・川の恵みの中で人が輝く快適なまち									
花	うめ	木	うばめがし	鳥	うぐいす	魚	いわし		
地域指定の状況	振興山村地域	都市計画区域	都市開発区域	保全区域	過疎地域	辺地を有する市町村	半島振興地域	特定農山村地域	
財政類型	Ⅲ-0		面積(4.10.1現在)		120.28 km ²				
首長等・議会議員(5.3.4現在)									
首長等	首長	こたによしまさ 小谷 芳正 (4期目)	任 期	6.10.23	議 会 議 員	議 長	はらださとる 原 田 覚	任 期	6.10.23
	副町長	にしもとゆたか 西 本 豊	期	8.5.31		副議長	でくちはるお 出口 晴夫		
職員数(4.4.1現在)									
一般行政部門計	98人			総 合 計	139人				
【行政機構】									
町 長				副町長					
				<ul style="list-style-type: none"> 総務課 ↳ 消防防災室 税務課 住民福祉課 健康長寿課 生活環境課 ↳ 水道室 産業課 うめ課 建設課 					
				会計管理者 — 会 計 課					
【友好・姉妹都市提携】				【沿革】					
【主要な施策(令和5年度)】				昭29.8.1 編入 日高郡岩代村 (旧南部町)					
事業名 予算額(千円)				昭29.12.1 合体 日高郡上南部村 高城村 清川村(南部川村設置)					
・ 埴田医王寺避難道路整備事業 135,000				平16.10.1 合体 日高郡南部町 南部川村					
・ 通学路安全対策事業 105,000									
・ 清川球場照明器具取替事業 115,566									
・ 世界農業遺産推進事業 3,170									
【人口等】									
区 分	総 数	男(人)	女(人)	世帯数(戸)	人口伸率(%)	昼夜間比率(%)			
国調人口(令和2年)	11,818	5,608	6,210	4,277	▲7.25	100.5			
国調人口(平成27年)	12,742	6,062	6,680	4,421	▲5.40	101.8			
住基人口(4.1.1現在)	12,116	5,760	6,356	4,716					
有権者数(4.12.1基準日現在)	10,210	4,832	5,378						

【決算収支】

<単位:千円、%>

区 分	令和3年度決算	構 成 比	対前年伸率
歳入総額	10,642,568	100.0	▲ 8.8
地方税	1,600,302	15.0	0.4
地方交付税	3,789,805	35.6	6.5
国・県支出金	2,063,258	19.4	▲ 37.0
地方債(臨財債除き)	1,183,200	11.1	▲ 19.5
臨時財政対策債	199,249	1.9	26.5
その他	1,806,754	17.0	11.9
歳出総額	9,435,748	100.0	▲ 12.3
義務的経費	3,015,289	32.0	▲ 1.9
人件費	1,250,841	13.3	1.6
扶助費	786,078	8.3	1.1
公債費	978,370	10.4	▲ 8.1
投資的経費	2,481,218	26.3	▲ 6.1
普通建設事業費	2,417,566	25.6	▲ 4.7
補助事業	613,550	6.5	▲ 8.1
単独事業	1,783,023	18.9	▲ 1.9
物件費	1,449,335	15.4	0.6
その他	2,489,906	26.3	▲ 31.0

【財政指標】

<単位:千円、%>

区 分	令和3年度決算
実質収支	1,008,417
標準財政規模(臨財債含む)	5,416,524
実質収支比率	18.6
經常収支比率	83.7
人件費	20.7
公債費	17.6
健全化判断比率	
実質赤字比率	—
連結実質赤字比率	—
実質公債費比率	9.9
将来負担比率	24.0
積立基金現在高	5,914,640
財政調整基金	1,484,629
減債基金	538,354
その他特定目的基金	3,891,657
地方債現在高	10,793,489
財政力指数(R2~R4)	0.328
(参考)	
R4ラスパイレシ指数	94.1

【市町村税の状況】

<単位:千円、%>

区 分	税 収 計	市 町 村 民 税			純 固 定 資 産 税			そ の 他	
		個 人	法 人	計	土 地	家 屋	償却資産		計
収入済額	1,600,302	620,655	61,002	681,657	258,893	344,175	158,381	761,449	157,196
構成比	100.0	38.8	3.8	42.6	16.2	21.5	9.9	47.6	9.8
徴収率	98.9	99.0	99.9	99.1	98.6	98.6	98.7	98.6	99.2

【公営企業経営状況】

上段 ○:単独で経営しているもの △:一部事務組合を通じ共同で経営しているもの
下段 資金不足比率(R3決算・健全化法へス) ()は一部事務組合の数値 単位:%

法適用の公営企業会計				法非適用の公営企業会計															
上水道	簡易水道	工業用水	病院	下水道			下水道						港湾	市場	と畜場	観光	宅造	駐車場	介護
				公共	特環	農集	公共	特環	農集	漁集	林集	簡排							
○		△					○	○											△
—		—					—	—											—

【公共施設の状況】

(令和3年度公共施設状況調査等)

道路関係		廃棄物処理施設処理人口		児童福祉施設・老人福祉施設	
市町村道実延長	341,202 m	し尿処理施設	2,760 人	保 育 所	4 ケ所
市町村道面積	2,102,998 m ²	ごみ処理施設	12,071 人	養護老人ホーム	0 ケ所
農道延長	207,884 m	公営住宅等(改良住宅及び単独住宅含む。)		特養老人ホーム	1 ケ所
林道延長	35,844 m	市町村管理住宅	204 戸	経費老人ホーム	0 ケ所
市町村立公園		うち公営住宅	94 戸	その他市町村立施設	
箇所数	3 ケ所	教育関係		児童館	0 ケ所
面積	2,450 m ²	幼稚園	0 ケ所	隣保館	0 ケ所
上水道等給水人口		こども園	1 ケ所	公会堂・市民会館	0 ケ所
上水道	12,134 人	小学校	5 校	公民館	5 ケ所
簡易水道	0 人	中学校	3 校	図書館	1 ケ所
飲料水供給施設	0 人	高等学校	0 校	博物館	0 ケ所
下水道等排水人口		医療関係		体育館	0 ケ所
公共下水道	9,854 人	病 院	0 ケ所	陸上競技場	0 ケ所
農集落排水施設	978 人	診 療 所	1 ケ所	野 球 場	6 ケ所
漁集落排水施設	0 人			フ ー ル	0 ケ所
林集落排水施設	0 人				



ひだかがわちょう

〒 649-1324

日高川町

日高郡日高川町大字土生160

TEL 0738-22-1700 (代表)

FAX 0738-22-8779 (総務課)

電子メール soumu@town.hidakagawa.lg.jp

H P http://www.town.hidakagawa.lg.jp/

法人番号

2000020303925

市町村コード

303925

キャッチフレーズ 地域の個性で創る 元気創造空間 日高川町

花	藤	木	うばめがし	鳥	うぐいす			
地域指定の状況	振興山地	都市計画区域	都市開発区域	保全区域	過疎地域	辺地を有する市町村	半島振興地	特定農山村地域
状況	○	○	○	○	○	○	○	

財政類型 II-0 面積 (4.10.1現在) 331.59 km²

首長等・議会議員 (5.3.4現在)

首長等	首長	くるめひろふみ 久留米 啓史 (2期目)	任 期	7.5.28	議 会 議 員	議長	たつたやすひろ 龍田 安廣	任 期	8.4.30
	副町長	こばやかわゆきのぶ 小早川 幸信		7.6.30		副議長	堀りよさいじ 江 さい二		
					条 例 定 数 12 人				

職 員 数 (4.4.1現在)

一般行政部門計 118 人 総 合 計 158 人

【行政機構】

町長	副町長	総務課	企画政策課	住民課	税務課	保健福祉課	上下水道課	建設課	農業振興課	林業振興課	中津支所	美山支所	中津地域振興課	美山地域振興課	寒川出張所	会計管理者	出納室
----	-----	-----	-------	-----	-----	-------	-------	-----	-------	-------	------	------	---------	---------	-------	-------	-----

【友好・姉妹都市提携】

友好：泉大津市(大阪府)
大阪狭山市(大阪府)

【沿革】

昭30. 1. 1	合体	日高郡丹生村 矢田村 早蘇村(日高郡川辺町設置)
昭31. 3. 31	合体	日高郡川上村 寒川村(日高郡美山村設置)
昭31. 8. 1	合体	日高郡船着村 川中村(日高郡中津村設置)
昭37. 4. 1	境界変更	日高郡中津村の一部(藤野川) (旧川辺町)
平17. 5. 1	合体	日高郡川辺町 中津村 美山村

【主要な施策(令和5年度)】

事業名	予算額(千円)
・若者定住促進新築住宅取得支援事業	32,500
・農業振興補助金	20,000
・学校統合に係る整備事業	153,500

【人口等】

区 分	総 数 (人)	男(人) 女(人)		世 帯 数 (戸)	人口伸率 (%)	昼夜間比 率(%)
		男(人)	女(人)			
国調人口(令和2年)	9,219	4,449	4,770	3,592	▲ 5.70	93.3
国調人口(平成27年)	9,776	4,628	5,148	3,650	▲ 6.97	91.4
住基人口(4.1.1現在)	9,509	4,586	4,923	4,223		
有権者数(4.12.1現在)	7,944	3,754	4,190			

【決算収支】

<単位:千円、%>

区 分	令和3年度決算	構成比	対前年伸率
歳入総額	10,095,085	100.0	▲ 7.9
地方税	1,131,866	11.2	▲ 1.0
地方交付税	4,625,309	45.8	7.8
国・県支出金	2,299,832	22.8	▲ 31.6
地方債(臨財債除き)	814,300	8.1	▲ 18.9
臨時財政対策債	147,898	1.5	▲ 2.4
その他	1,075,880	10.6	6.7
歳出総額	9,786,342	100.0	▲ 8.5
義務的経費	3,493,911	35.7	9.4
人件費	1,464,342	15.0	▲ 1.6
扶助費	910,303	9.3	39.3
公債費	1,119,266	11.4	6.3
投資的経費	1,936,711	19.8	▲ 17.8
普通建設事業費	1,800,951	18.4	▲ 19.5
補助事業	1,413,656	14.4	▲ 16.0
単独事業	369,051	3.8	▲ 30.2
物件費	1,383,609	14.1	▲ 7.6
その他	2,972,111	30.4	▲ 18.7

【財政指標】

<単位:千円、%>

区 分	令和3年度決算
実質収支	236,074
標準財政規模(臨財債含む)	5,715,663
実質収支比率	4.1
經常収支比率	84.6
人件費	24.1
公債費	19.5
健全化判断比率	
実質赤字比率	—
連結実質赤字比率	—
実質公債費比率	10.1
将来負担比率	—
積立基金現在高	8,460,037
財政調整基金	3,637,985
減債基金	1,041,693
その他特定目的基金	3,780,359
地方債現在高	10,147,055
財政力指数(R2~R4)	0.243
(参考)	
R4ラスパイレズ指数	93.9

【市町村税の状況】

<単位:千円、%>

区 分	税 収 計	市 町 村 民 税			純 固 定 資 産 税				その他
		個 人	法 人	計	土 地	家 屋	償却資産	計	
収入済額	1,131,866	359,895	52,900	412,795	94,620	222,897	311,308	628,825	90,246
構成比	100.0	31.8	4.7	36.5	8.4	19.7	27.5	55.6	8.0
徴収率	98.6	98.6	99.9	98.8	97.3	97.2	100.0	98.6	98.0

【営企業経営状況】

上段 ○:単独で経営しているもの △:一部事務組合を通じ共同で経営しているもの
下段 資金不足比率(R3決算・健全化法へス) ()は一部事務組合の数値 単位:%

法適用の営企業会計				法非適用の営企業会計																		
上水道	簡易水道	工業用水	病院	下水道			簡易水道	下水道							個別	港湾	市場	と畜場	観光	宅造	駐車場	介護
				公共	特環	農集		公共	特環	農集	漁集	林集	簡排	小規模								
○	○	△																				△
—	—	—																				—

【公共施設の状況】

(令和3年度公共施設状況調査等)

道路関係		廃棄物処理施設処理人口		児童福祉施設・老人福祉施設	
市町村道実延長	462,155 m	し尿処理施設	1,093 人	保 育 所	4 ケ所
市町村道面積	2,667,121 m ²	ごみ処理施設	9,447 人	養護老人ホーム	0 ケ所
農道延長	8,052 m	公営住宅等(改良住宅及び単独住宅含む。)		特養老人ホーム	0 ケ所
林道延長	191,432 m	市町村管理住宅	218 戸	経費老人ホーム	0 ケ所
市町村立公園		うち公営住宅	150 戸	その他市町村立施設	
箇所数	0 ケ所	教育関係		児童館	4 ケ所
面積	0 m ²	幼稚園	0 ケ所	隣保館	0 ケ所
上水道等給水人口		こども園	0 ケ所	公会堂・市民会館	0 ケ所
上水道	9,032 人	小学校	9 校	公民館	3 ケ所
簡易水道	0 人	中学校	5 校	図書館	0 ケ所
飲料水供給施設	357 人	高等学校	0 校	博物館	0 ケ所
下水道等排水人口		医療関係		体育館	0 ケ所
公共下水道	0 人	病 院	0 ケ所	陸上競技場	1 ケ所
農集落排水施設	2,855 人	診 療 所	5 ケ所	野 球 場	7 ケ所
漁集落排水施設	0 人			フ ー ル	6 ケ所
林集落排水施設	114 人				



しらはまちょう

白浜町

法人番号 8000020304018

市町村コード 304018

〒 649-2211

西牟婁郡白浜町1600

TEL 0739-43-5555 (代表)

FAX 0739-43-5353 (総務課)

電子メール somu@town.shirahama.lg.jp

HP http://www.town.shirahama.wakayama.jp/

キャッチフレーズ 輝きとやすらぎと交流のまち 白浜 ～住んでよい、訪れて楽しいふれあいのまちづくり～

花	はまゆう	木	さくら	鳥	しらさぎ			
地域指定の状況	振興山村地帯	都市計画区域	都市開発区域	保全区域	過疎地域	辺地を有する市町村	半島振興地域	特定農山村地域
状況	○	○	○	○	○	○	○	

財政類型 V-2 面積 (4.10.1現在) 200.98 km²

首長等・議会議員 (5.3.4現在)

首長等	首長	いたにまこと 井 潤 誠 (3期目)	任 期	6. 5.12	議 会 議 員	議長	まさきひでお 正 木 秀 男	任 期	8. 3.25
	副町長	あいすやすのり 愛 須 康 徳		8. 5.12		副議長	ながのそういち 長 野 莊 一		
職 員 数 (4. 4. 1現在)						条 例 定 数	12 人		

一般行政部門計 180 人 総合計 308 人

町 長	副 町 長	<ul style="list-style-type: none"> 総務課 地域防災課 税務課 民生課 住民保健課 生活環境課 観光課 建設課 農林水産課 上下水道課 富田事務所 日置川事務所 会計管理者 出納室 	<ul style="list-style-type: none"> 樺出張所 地籍調査室 安居出張所 市鹿野出張所
-----	-------	---	--

【友好・姉妹都市提携】

姉妹浜：ワネビーチ (アフリカ 州)
 友好：和歌山市 (アフリカ 州) 果川市 (大韓民国 京畿道)
 泰安郡 (大韓民国 忠清南道)

【沿 革】

昭30. 3.15 編入 西牟婁郡南富田村
 昭31. 9.30 合体 西牟婁郡東富田村
 才野町
 平18. 3. 1 合体 白浜町 日置川町

【主要な施策(令和5年度)】

事業名	予算額(千円)
・清掃センター施設補修等事業	259,700
・林道整備等事業	67,590
・水槽付消防ポンプ自動車購入事業	59,114
・ケーブルテレビ設備更新事業	44,358
・漁港機能強化等事業	31,700

【人口等】

区 分	総 数			世 帯 数 (戸)	人口伸率 (%)	昼夜間比 率 (%)
	(人)	男 (人)	女 (人)			
国調人口(令和2年)	20,262	9,440	10,822	9,382	▲ 5.90	101.4
国調人口(平成27年)	21,533	9,933	11,600	9,538	▲ 5.12	99.6
住基人口(4.1.1現在)	20,675	9,806	10,869	11,015		
有権者数(4.12.1現在)	17,841	8,381	9,460			

【決算収支】

<単位:千円、%>

区 分	令和3年度決算	構成比	対前年伸率
歳入総額	14,383,165	100.0	▲ 9.0
地方税	2,974,344	20.7	▲ 0.5
地方交付税	4,235,746	29.4	7.4
国・県支出金	2,939,086	20.4	▲ 35.5
地方債(臨時債除き)	1,530,400	10.6	▲ 15.9
臨時財政対策債	273,269	1.9	▲ 9.4
その他	2,430,320	17.0	10.9
歳出総額	13,794,755	100.0	▲ 12.0
義務的経費	5,950,970	43.1	9.0
人件費	2,544,249	18.4	0.3
扶助費	1,918,349	13.9	39.9
公債費	1,488,372	10.8	▲ 4.1
投資的経費	2,393,880	17.4	▲ 2.3
普通建設事業費	2,391,701	17.3	▲ 1.7
補助事業	503,783	3.7	▲ 5.0
単独事業	1,878,170	13.6	1.2
物件費	2,280,869	16.5	▲ 0.2
その他	3,169,036	23.0	▲ 42.3

【財政指標】

<単位:千円、%>

区 分	令和3年度決算
実質収支	471,199
標準財政規模(臨財債含む)	7,599,498
実質収支比率	6.2
經常収支比率	90.1
人件費	27.3
公債費	18.7
健全化判断比率	
実質赤字比率	—
連結実質赤字比率	—
実質公債費比率	8.8
将来負担比率	46.5
積立基金現在高	4,707,746
財政調整基金	1,798,693
減債基金	252,603
その他特定目的基金	2,656,450
地方債現在高	16,572,296
財政力指数(R2~R4)	0.436
(参考)	
R4ラスパイレース指数	96.2

【市町村税の状況】

<単位:千円、%>

区 分	税 収 計	市 町 村 民 税			純 固 定 資 産 税				そ の 他
		個 人	法 人	計	土 地	家 屋	償却資産	計	
収入済額	2,974,344	757,052	161,816	918,868	519,397	669,898	383,133	1,572,428	483,048
構成比	100.0	25.5	5.4	30.9	17.5	22.5	12.9	52.9	16.2
徴収率	95.4	97.0	99.1	97.4	93.0	91.4	99.6	93.8	96.8

【公営企業経営状況】

上段 ○:単独で経営しているもの △:一部事務組合を通じ共同で経営しているもの
下段 資金不足比率(R3決算・健全化法べ-ス) ()は一部事務組合の数値 単位:%

法通用の公営企業会計				法非通用の公営企業会計																		
上水道	簡易水道	工業用水	病院	下水道			簡易水道	下水道						個別	港湾	市場	と畜場	観光	宅造	駐車場	介護	
				公共	特環	農集		公共	特環	農集	漁集	林集	簡排									小規模
○		△					○	○		○												△
—		—					—	—		—												—

【公共施設の状況】

(令和3年度公共施設状況調査等)

道路関係		廃棄物処理施設処理人口		児童福祉施設・老人福祉施設	
市町村道実延長	359,013 m	し尿処理施設	2,814 人	保 育 所	6 ヶ所
市町村道面積	1,808,436 m ²	ごみ処理施設	20,836 人	養護老人ホーム	0 ヶ所
農道延長	37,525 m	公営住宅等(改良住宅及び単独住宅含む。)		特養老人ホーム	0 ヶ所
林道延長	75,082 m	市町村管理住宅	343 戸	経費老人ホーム	0 ヶ所
市町村立公園		うち公営住宅	281 戸	その他市町村立施設	
簡所数	12 ヶ所	教育関係		児 童 館	2 ヶ所
面積	493,272 m ²	幼 稚 園	2 ヶ所	隣 保 館	3 ヶ所
上水道等給水人口		こども園	0 ヶ所	公会堂・市民会館	1 ヶ所
上水道	19,573 人	小 学 校	9 校	公 民 館	5 ヶ所
簡易水道	864 人	中 学 校	4 校	図 書 館	1 ヶ所
飲料水供給施設	157 人	高 等 学 校	0 校	博 物 館	0 ヶ所
下水道等排水人口		医療関係		体 育 館	3 ヶ所
公共下水道	3,523 人	病 院	0 ヶ所	陸上競技場	0 ヶ所
農集落排水施設	203 人	診 療 所	4 ヶ所	野 球 場	2 ヶ所
漁集落排水施設	0 人			フ ー ル	2 ヶ所
林集落排水施設	0 人				



かみとんだちょう

上富田町

法人番号 8000020304042

市町村コード 304042

〒 649-2192

西牟婁郡上富田町朝来763

TEL 0739-47-0550 (代表)

FAX 0739-47-4005 (総務課)

電子メール kamitonda@ns.town.kamitonda.lg.jp

HP https://www.town.kamitonda.lg.jp/

キャッチフレーズ 明るく豊かな町づくり

花	さくら	木	ヤマモモ	鳥	—			
地域指定の状況	振興山村地域	都市計画区域	都市開発区域	保全区域	過疎地域	辺地を有する市町村	半島興地域	特定農山村地域
	○	○				○	○	○

財政類型 IV-2 面積 (4.10.1現在) 57.37 km²

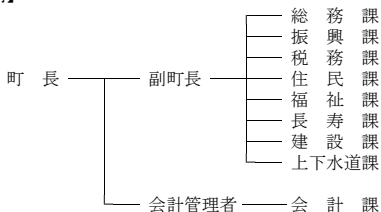
首長等・議会議員 (5.3.4現在)

首長等	首長	おくだまこと 奥田 誠 (2期目)	任期	議会議員	議長	おおいしてつお 大石 哲雄	任期
	副町長	やまもととしあき 山本 敏章			副議長	まさきこうへい 正垣 耕平	
			8.2.4				
			8.3.31		条例定数	12人	

職員数 (4.4.1現在)

一般行政部門計 94人 総合計 127人

【行政機構】



【友好・姉妹都市提携】

【主要な施策(令和5年度)】

事業名	予算額(千円)
・防災行政無線改修事業	192,000
・岡地区公園整備事業	15,000
・なのはな保育所改修事業	18,600

【沿革】

昭31. 9.30	編入	西牟婁郡鮎川村大字加茂(市ノ瀬村に)
昭31. 9.30	合体	市ノ瀬村 岩田村(上富田町設置)
昭31. 9.30	合体	生馬村 朝来村(富田川町設置)
昭33. 3.31	合体	上富田町 富田川町

【人口等】

区分	総数			世帯数(戸)	人口伸率(%)	昼夜間比率(%)
	(人)	男(人)	女(人)			
国調人口(令和2年)	15,236	7,246	7,990	6,368	1.65	91.9
国調人口(平成27年)	14,989	7,118	7,871	6,017	1.23	91.8
住基人口(4.1.1現在)	15,685	7,502	8,183	7,350		
有権者数(4.12.1現在)	13,057	6,152	6,905			

【決算収支】

<単位:千円、%>

区 分	令和3年度決算	構成比	対前年伸率
歳入総額	7,814,575	100.0	▲ 8.9
地方税	1,730,609	22.1	0.6
地方交付税	2,314,692	29.6	17.3
国・県支出金	1,988,357	25.4	▲ 37.1
地方債(臨時債除き)	49,700	0.6	▲ 79.7
臨時財政対策債	108,862	1.4	▲ 37.9
その他	1,622,355	20.9	24.9
歳出総額	7,403,339	100.0	▲ 12.8
義務的経費	2,717,044	36.7	3.2
人件費	1,058,426	14.3	3.0
扶助費	970,568	13.1	2.9
公債費	688,050	9.3	4.1
投資的経費	425,491	5.7	▲ 28.4
普通建設事業費	388,067	5.2	▲ 30.6
補助事業	35,259	0.5	▲ 77.6
単独事業	341,977	4.6	▲ 7.2
物件費	1,242,237	16.8	16.9
その他	3,018,567	40.8	▲ 28.1

【財政指標】

<単位:千円、%>

区 分	令和3年度決算
実質収支	330,635
標準財政規模(臨財債含む)	4,412,962
実質収支比率	7.5
經常収支比率	81.8
人件費	20.2
公債費	14.5
健全化判断比率	
実質赤字比率	—
連結実質赤字比率	—
実質公債費比率	13.1
将来負担比率	15.2
積立基金現在高	2,680,758
財政調整基金	1,193,378
減債基金	540,810
その他特定目的基金	946,570
地方債現在高	6,058,144
財政力指数(R2~R4)	0.476
(参考)	
R4ラスパイレース指数	97.8

【市町村税の状況】

<単位:千円、%>

区 分	税 収 計	市 町 村 民 税			純 固 定 資 産 税				そ の 他
		個 人	法 人	計	土 地	家 屋	償却資産	計	
収入済額	1,730,609	637,104	98,506	735,610	216,654	360,955	208,466	786,075	208,924
構成比	100.0	36.8	5.7	42.5	12.5	20.9	12.0	45.4	12.1
徴収率	98.1	98.2	99.6	98.4	97.9	97.9	97.9	97.9	98.1

【公営企業経営状況】

上段 ○:単独で経営しているもの △:一部事務組合を通じ共同で経営しているもの
下段 資金不足比率(R3決算・健全化法へス) ()は一部事務組合の数値 単位:%

法適用の公営企業会計				法非適用の公営企業会計															
上水道	簡易水道	工業用水	病院	下水道			下水道						港湾	市場	と畜場	観光	宅造	駐車場	介護
				公共	特環	農集	公共	特環	農集	漁集	林集	簡排							
○		△					○	○										○	△
—		—					—	—										—	—

【公共施設の状況】

(令和3年度公共施設状況調査等)

道路関係			廃棄物処理施設処理人口			児童福祉施設・老人福祉施設		
市町村道実延長	221,168 m		し尿処理施設	1,490 人	児童 保 育 所	2 ヶ所		
市町村道面積	1,197,850 m ²		ごみ処理施設	15,685 人	養護老人ホーム	0 ヶ所		
農道延長	27,729 m		公営住宅等(改良住宅及び単独住宅含む。)		特養老人ホーム	0 ヶ所		
林道延長	6,615 m		市町村管理住宅	270 戸	軽費老人ホーム	0 ヶ所		
市町村立公園			うち公営住宅	115 戸	その他市町村立施設			
箇所数	4 ヶ所		教育関係		児童館	3 ヶ所		
面積	24,893 m ²		幼稚園	0 ヶ所	隣保館	1 ヶ所		
上水道等給水人口			こども園	0 ヶ所	公会堂・市民会館	1 ヶ所		
上水道	15,591 人		小学校	5 校	公民館	4 ヶ所		
簡易水道	0 人		中学校	1 校	図書館	1 ヶ所		
飲料水供給施設	0 人		高等学校	0 校	博物館	0 ヶ所		
下水道等排水人口			医療関係		体育館	1 ヶ所		
公共下水道	4,386 人		病院	0 ヶ所	陸上競技場	1 ヶ所		
農集落排水施設	4,755 人		診療所	0 ヶ所	野球場	1 ヶ所		
漁集落排水施設	0 人				ボール	1 ヶ所		
林集落排水施設	0 人							



すさみちょう

すさみ町

〒 649-2621

西牟婁郡すさみ町周参見4089

TEL 0739-55-2004 (代表)

FAX 0739-55-4810 (総務課)

電子メール susami@town.susami.lg.jp

H http://www.town.susami.lg.jp/

法人番号

6000020304069

市町村コード

304069

キャッチフレーズ 自然と共に生きるまち すさみ

花	はまゆう	木	しい	鳥	めじろ	魚	カツオ
---	------	---	----	---	-----	---	-----

地域指定の状況	振興山村地	都計市画区域	市開発区域	都開発区域	保全区域	過疎地域	辺地を有する市町村	半島振興地	特定農山村地
	○	○	○	○	○	○	○	○	○

財政類型	1-2	面積(4.10.1現在)	174.45 km ²
------	-----	--------------	------------------------

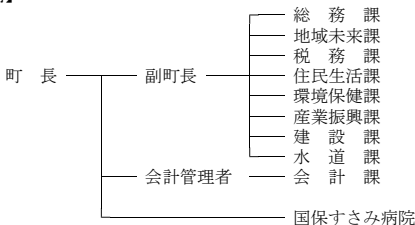
首長等・議会議員(5.3.4現在)

首長等	首長	いわたつとむ 岩田 勉 (3期目)	任	5.4.25	議会議員	議長	おかもかつとし 岡本 克敏	任	5.4.29
	副町長	はらぐちひさし 原口 永	期	6.3.31		副議長	うらあいいちろう 浦 愛一郎		
	職員数(4.4.1現在)		70人			総合計			

職員数(4.4.1現在)

一般行政部門計 70人 総合計 128人

【行政機構】



【友好・姉妹都市提携】

友好：寝屋川市（大阪府）

姉妹：イゼロ市（ホースニア・ヘルヴェゴ・ヒナ）

【沿革】

昭30. 3.31 境界変更 三舞村の一部（太間川）

昭30. 3.31 合体 西牟婁郡周参見町

佐本村

大都河村

（すさみ町設置）

昭34. 3.25 編入 江住村

【主要な施策(令和5年度)】

事業名	予算額(千円)
・CATV機器設備更改事業	42,000
・定住支援事業補助金	13,480
・消防団車両購入費	36,000
・病院建設事業	759,895

【人口等】

区分	総数(人)	世帯数(戸)		人口伸率(%)	昼夜間比率(%)	
		男(人)	女(人)			
国調人口(令和2年)	3,685	1,747	1,938	1,790	▲10.71	95.7
国調人口(平成27年)	4,127	1,966	2,161	1,927	▲12.75	97.2
住基人口(4.1.1現在)	3,713	1,774	1,939	2,041		
有権者数(4.12.1現在)	3,301	1,555	1,746			

【決算収支】

<単位:千円、%>

区 分	令和3年度決算	構成比	対前年伸率
歳入総額	5,315,393	100.0	5.9
地方税	460,800	8.7	7.3
地方交付税	2,454,722	46.2	12.6
国・県支出金	871,628	16.4	▲15.9
地方債(臨財債除き)	589,900	11.1	13.2
臨時財政対策債	65,700	1.2	▲3.1
その他	872,643	16.4	10.8
歳出総額	5,185,125	100.0	5.8
義務的経費	1,648,998	31.8	3.8
人件費	738,155	14.2	▲1.1
扶助費	261,877	5.1	▲0.9
公債費	648,966	12.5	12.3
投資的経費	1,119,917	21.6	15.6
普通建設事業費	1,119,917	21.6	15.6
補助事業	535,585	10.3	203.3
単独事業	580,531	11.2	▲25.5
物件費	786,090	15.2	21.2
その他	1,630,120	31.4	▲3.7

【財政指標】

<単位:千円、%>

区 分	令和3年度決算
実質収支	108,261
標準財政規模(臨財債含む)	2,811,044
実質収支比率	3.9
經常収支比率	86.9
人件費	23.6
公債費	22.0
健全化判断比率	
実質赤字比率	—
連結実質赤字比率	—
実質公債費比率	8.0
将来負担比率	—
積立基金現在高	3,070,462
財政調整基金	1,257,668
減債基金	43,103
その他特定目的基金	1,769,691
地方債現在高	5,714,017
財政力指数(R2~R4)	0.196
(参考)	
R4ラスパイレース指数	97.7

【市町村税の状況】

<単位:千円、%>

区 分	税 収 計	市 町 村 民 税			純 固 定 資 産 税			そ の 他
		個 人	法 人	計	土 地	家 屋	償却資産	
収入済額	460,800	120,698	15,353	136,051	72,361	68,876	134,290	275,527
構成比	100.0	26.2	3.3	29.5	15.7	14.9	29.1	59.8
徴収率	98.3	98.8	100.0	99.0	98.3	95.6	98.8	97.8

【公営企業経営状況】

上段 ○:単独で経営しているもの △:一部事務組合を通じ共同で経営しているもの
下段 資金不足比率(R3決算・健全化法ベース) ()は一部事務組合の数値 単位:%

法適用の公営企業会計				法非適用の公営企業会計																
上水道	簡易水道	工業用水	病院	下水道			簡易水道	下水道						港湾	市場	と畜場	観光	宅造	駐車場	介護
				公共	特環	農集		公共	特環	農集	漁集	林集	簡排							
○		○					○													△
—		—					—													—

【公共施設の状況】

(令和3年度公共施設状況調査等)

道路関係		廃棄物処理施設処理人口		児童福祉施設・老人福祉施設	
市町村道実延長	117,058 m	し原処理施設	1,779 人	保 育 所	1 ケ所
市町村道面積	566,945 m ²	ごみ処理施設	3,713 人	養護老人ホーム	0 ケ所
農道延長	7,914 m	公営住宅等(改良住宅及び単独住宅含む。)		特養老人ホーム	0 ケ所
林道延長	74,775 m	市町村管理住宅	254 戸	経費老人ホーム	0 ケ所
市町村立公園		うち公営住宅	180 戸	その他市町村立施設	
簡所数	1 ケ所	教育関係		児童館	0 ケ所
面積	95,624 m ²	幼稚園	0 ケ所	隣保館	2 ケ所
上水道等給水人口		こども園	0 ケ所	公会堂・市民会館	1 ケ所
上水道	2,384 人	小学校	2 校	公民館	3 ケ所
簡易水道	1,115 人	中学校	1 校	図書館	0 ケ所
飲料水供給施設	0 人	高等学校	0 校	博物館	0 ケ所
下水道等排水人口		医療関係		体育館	1 ケ所
公共下水道	0 人	病 院	1 ケ所	陸上競技場	0 ケ所
農集排水施設	0 人	診 療 所	3 ケ所	野 球 場	0 ケ所
漁集排水施設	0 人			ブ ー ル	0 ケ所
林集排水施設	0 人				

【決算収支】

<単位:千円、%>

区 分	令和3年度決算	構 成 比	対前年伸率
歳入総額	10,464,473	100.0	▲ 7.2
地方税	1,392,931	13.3	1.8
地方交付税	3,980,519	38.0	13.3
国・県支出金	2,043,504	19.5	▲ 35.7
地方債(臨財債除き)	1,199,500	11.5	▲ 31.5
臨時財政対策債	230,869	2.2	28.8
その他	1,617,150	15.5	25.8
歳出総額	10,232,153	100.0	▲ 7.0
義務的経費	3,637,850	35.6	1.1
人件費	1,730,158	16.9	0.1
扶助費	909,066	8.9	▲ 0.1
公債費	998,626	9.8	3.9
投資的経費	1,615,410	15.8	▲ 13.3
普通建設事業費	1,580,527	15.4	▲ 12.5
補助事業	302,140	3.0	34.2
単独事業	1,264,226	12.4	▲ 19.4
物件費	1,421,695	13.9	2.1
その他	3,557,198	34.7	▲ 14.2

【財政指標】

<単位:千円、%>

区 分	令和3年度決算
実質収支	192,652
標準財政規模(臨財債含む)	5,582,936
実質収支比率	3.5
經常収支比率	88.3
人件費	27.9
公債費	16.5
健全化判断比率	
実質赤字比率	—
連結実質赤字比率	—
実質公債費比率	7.8
将来負担比率	26.7
積立基金現在高	4,329,069
財政調整基金	1,027,863
減債基金	1,590,065
その他特定目的基金	1,711,141
地方債現在高	12,087,703
財政力指数(R2~R4)	0.309
(参考)	
R4ラスパイレシ指数	98.1

【市町村税の状況】

<単位:千円、%>

区 分	税 収 計	市 町 村 民 税				純 固 定 資 産 税				そ の 他
		個	法	人	計	土 地	家 屋	償 却 資 産 税	計	
収入済額	1,392,931	479,229	48,716	527,945	213,086	282,027	146,862	641,975	223,011	
構成比	100.0	34.4	3.5	37.9	15.3	20.2	10.5	46.1	16.0	
徴収率	93.7	97.7	96.7	97.6	89.2	89.2	89.2	89.2	98.8	

【営企業経営状況】

上段 ○:単独で経営しているもの △:一部事務組合を通じ共同で経営しているもの
下段 資金不足比率(R3決算・健全化法へス) ()は一部事務組合の数値 単位:%

法適用の営企業会計				法非適用の営企業会計																	
上水道	簡易水道	工業用水	病院	下水道			簡易水道	下水道							港湾	市場	と畜場	観光	宅造	駐車場	介護
				公共	特環	農集		公共	特環	農集	漁集	林集	簡排	小規模							
○		○						○										○△			○△
—		—						—										—			—

【公共施設の状況】

(令和3年度公共施設状況調査等)

道路関係		廃棄物処理施設処理人口		児童福祉施設・老人福祉施設	
市町村道実延長	279,924 m	し尿処理施設	2,900 人	保 育 所	5ヶ所
市町村道面積	1,212,734 m ²	ごみ処理施設	14,386 人	養護老人ホーム	0ヶ所
農道延長	0 m	公営住宅等(改良住宅及び単独住宅含む)		特養老人ホーム	0ヶ所
林道延長	43,378 m	市町村管理住宅	154 戸	経費老人ホーム	0ヶ所
市町村立公園		うち公営住宅	135 戸	その他市町村立施設	
簡所数	9ヶ所	教育関係		児童館	0ヶ所
面積	190,957 m ²	幼稚園	0ヶ所	隣保館	1ヶ所
上水道等給水人口		こども園	1ヶ所	公会堂・市民会館	0ヶ所
上水道	13,733 人	小学校	6校	公民館	1ヶ所
簡易水道	0人	中学校	4校	図書館	1ヶ所
飲料水供給施設	0人	高等学校	0校	博物館	0ヶ所
下水道等排水人口		医療関係		体育館	2ヶ所
公共下水道	101人	病院	1ヶ所	陸上競技場	0ヶ所
農集落排水施設	0人	診療所	1ヶ所	野球場	1ヶ所
漁集落排水施設	0人			ブール	0ヶ所
林集落排水施設	0人				



たいじちょう

太 地 町

〒 649-5171

東牟婁郡太地町太地3767-1

TEL 0735-59-2335 (代表)

FAX 0735-59-2801 (総務課)

電子メール soumu@town.taiji.lg.jp

H P http://www.town.taiji.wakayama.jp/

法人番号 2000020304221

市町村コード 304221

キャッチフレーズ くじらと海のエコミュージアム太地

花 ハマユウ 木 ハマセンダン 鳥 イソヒヨドリ

地域 指定 の 状 況	振興 山地	都計 市画 区	都計 市開 発開 区	保全 過疎 地	過疎 地	辺地を 有する 市町村	半島 振興 地	特 定 農 山 村 地 域
	○	○	○	○	○	○	○	○

財政類型 1-2 面積 (4.10.1現在) 5.81 km²

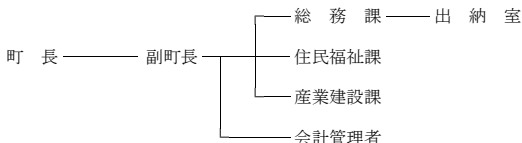
首長等・議会議員 (5.3.4現在)

首 長 等	首 長	さんげんかずたか 三 軒 一 高 (5期目)	任 期	6. 8. 7	議 会 議 員	議 長	みずたにいくお 水 谷 育 生	任 期	7. 8. 17
	副 町 長	りょうのひろのぶ 漁 野 洋 伸		9. 3. 31		副 議 長	ふくだだよし 福 田 忠 由		
	条 例 定 数			10 人					

職 員 数 (4.4.1現在)

一般行政部門計 48 人 総 合 計 59 人

【行政機構】



【友好・姉妹都市提携】

姉妹：白馬村（長野県）
ククスクイーグ町（デンマーク王国自治領フェロ諸島）
ブルーム市（オーストラリア）
友好：キッシュ島 キッシュ自由自治区
（イソ・イスラ共和国）
蘇州市太湖国家観光区（中国）

【沿革】

明22. 4. 1 合体 東牟婁郡太地村
森浦村
（太地村設置）
大14. 4. 1 東牟婁郡太地町
（町制施行）

【主要な施策(令和5年度)】

事業名	予算額(千円)
・(仮称) 国際鯨類施設整備事業	117,415
・向嶋船揚場改修事業	43,300
・夏山園地整備事業	82,770

【人口等】

区 分	総 数			世 帯 数 (戸)	人口伸率 (%)	昼夜間比 率 (%)
	(人)	男 (人)	女 (人)			
国調人口(令和2年)	2,791	1,229	1,562	1,315	▲ 9.59	82.7
国調人口(平成27年)	3,087	1,395	1,692	1,384	▲ 5.02	84.8
住基人口(4.1.1現在)	2,939	1,314	1,625	1,560		
有権者数(4.12.1現在)	2,631	1,164	1,467			



こしがわちょう

古座川町

〒 649-4104

東牟婁郡古座川町高池673-2

TEL 0735-72-0180 (代表)

FAX 0735-72-1858 (総務課)

電子メール info@town.kozagawa.lg.jp

H P http://www.town.kozagawa.wakayama.jp/

法人番号 100020304247

市町村コード 304247

キャッチフレーズ 清流に元氣あふれるまち“古座川”

花 やまざくら、クマノザクラ 木 すぎ 鳥 うぐいす

地域指定の状況	振興地域	都市計画区域	都市発区域	保全区域	過疎地域	辺地を有する市町村	半島振興地	特定農山村地域
	○				○	○	○	○

財政類型 1-2 面積(4.10.1現在) 294.23 km²

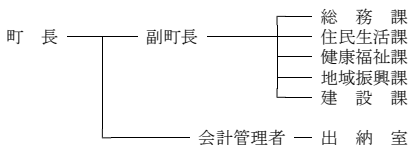
首長等・議会議員(5.3.4現在)

首長等	首長	にしまえけいいち 西前啓市 (2期目)	任期	6.6.14	議長	たにひさし 谷久司	任期	6.6.29
	副町長	なかちとこうし 仲本耕士	副議長	あわさぐちゆきお 淡佐口幸男	副議長	あわさぐちゆきお 淡佐口幸男		
			条例定数	10人				

職員数(4.4.1現在)

一般行政部門計 52人 総合計 73人

【行政機構】



【友好・姉妹都市提携】

【沿革】

昭31. 3.31 合体 東牟婁郡高池町 明神村
三尾川村 小川村 七川村

【主要な施策(令和5年度)】

事業名	予算額(千円)
・デジタル防災行政無線整備事業	18,216
・観光交流施設整備事業	12,700
・高校生等就学支援事業	2,700
・教育指導員配置事業	2,829
・町道維持管理巡視員配置事業	2,880

【人口等】

区分	総数		世帯数 (戸)	人口伸率 (%)	昼夜間比 率(%)	
	(人)	男(人)				女(人)
国調人口(令和2年)	2,480	1,130	1,350	1,248	▲12.24	98.6
国調人口(平成27年)	2,826	1,275	1,551	1,378	▲8.93	95.2
住基人口(4.1.1現在)	2,529	1,173	1,356	1,412		
有権者数(4.12.1現在)	2,215	1,007	1,208			

【決算収支】

<単位:千円、%>

区 分	令和3年度決算	構成比	対前年伸率
歳入総額	4,095,294	100.0	3.1
地方税	204,744	5.0	▲1.3
地方交付税	2,034,472	49.7	10.4
国・県支出金	739,717	18.1	▲25.5
地方債(臨時債除き)	244,100	6.0	73.4
臨時財政対策債	47,662	1.2	▲3.8
その他	824,599	20.0	11.5
歳出総額	3,511,646	100.0	0.6
義務的経費	1,110,013	31.6	0.0
人件費	623,014	17.7	2.9
扶助費	140,791	4.0	▲9.9
公債費	346,208	9.9	▲0.8
投資的経費	560,572	16.0	17.8
普通建設事業費	463,504	13.2	57.0
補助事業	245,489	7.0	43.2
単独事業	198,227	5.6	64.4
物件費	600,306	17.1	▲4.1
その他	1,240,755	35.3	▲3.0

【財政指標】

<単位:千円、%>

区 分	令和3年度決算
実質収支	549,976
標準財政規模(臨財債含む)	2,254,190
実質収支比率	24.4
經常収支比率	76.2
人件費	22.9
公債費	15.4
健全化判断比率	
実質赤字比率	—
連結実質赤字比率	—
実質公債費比率	5.7
将来負担比率	—
積立基金現在高	3,216,639
財政調整基金	1,182,329
減債基金	307,074
その他特定目的基金	1,727,236
地方債現在高	2,662,088
財政力指数(R2~R4)	0.150
(参考)	
R4ラスパイレズ指数	99.5

【市町村税の状況】

<単位:千円、%>

区 分	税 収 計	市 町 村 民 税			純 固 定 資 産 税				そ の 他
		個 人	法 人	計	土 地	家 屋	償却資産	計	
収入済額	204,744	72,797	5,670	78,467	34,237	29,055	46,575	109,867	16,410
構成比	100.0	35.6	2.8	38.3	16.7	14.2	22.7	53.7	8.0
徴収率	96.4	98.2	97.1	98.1	88.7	94.6	100.0	94.8	98.9

【営企業経営状況】

上段 ○:単独で経営しているもの △:一部事務組合を通じ共同で経営しているもの
下段 資金不足比率(R3決算・健全化法へス) ()は一部事務組合の数値 単位:%

法適用の営企業会計				法非適用の営企業会計																	
上水道	簡易水道	工業用水	病院	下水道			下水道							港湾	市場	と畜場	観光	宅造	駐車場	介護	
				公共	特環	農集	公共	特環	農集	漁集	林集	簡排	小規模								特

【公共施設の状況】

(令和3年度公共施設状況調査等)

道路関係		廃棄物処理施設処理人口			児童福祉施設・老人福祉施設			
市町村道実延長	144,626 m	し尿処理施設	126 人	保 育 所	2 ヶ所			
市町村道面積	787,188 ㎡	ごみ処理施設	2,478 人	養護老人ホーム	0 ヶ所			
農道延長	12,484 m	公営住宅等(改良住宅及び単独住宅含む)	66 戸	特養老人ホーム	0 ヶ所			
林道延長	106,457 m	市町村管理住宅	66 戸	経費老人ホーム	0 ヶ所			
市町村立公園		うち公営住宅	61 戸	その他市町村立施設				
箇所数	3 ヶ所	教育関係		児童館	1 ヶ所			
面積	32,266 ㎡	幼稚園	0 ヶ所	隣保館	0 ヶ所			
上水道等給水人口		こども園	0 ヶ所	公会堂・市民会館	0 ヶ所			
上水道	682 人	小学校	3 校	公民館	1 ヶ所			
簡易水道	881 人	中学校	2 校	図書館	0 ヶ所			
飲料水供給施設	0 人	高等学校	0 校	博物館	0 ヶ所			
下水道等排水人口		医療関係		体育館	1 ヶ所			
公共下水道	0 人	病院	0 ヶ所	陸上競技場	0 ヶ所			
農集落排水施設	0 人	診療所	5 ヶ所	野球場	1 ヶ所			
漁集落排水施設	0 人			ボール	0 ヶ所			
林集落排水施設	0 人							



きたやまむら

北山村

〒 647-1603

東牟婁郡北山村大沼42

TEL 0735-49-2331 (代表)

FAX 0735-49-2207 (総務課)

電子メール kitasou@vill.kitayama.lg.jp

H P https://www.vill.kitayama.wakayama.jp/

法人番号 1000020304271

市町村コード 304271

キャッチフレーズ 筏の村・じゃばらの里

花	シャクナゲ		木	じゃばら		鳥	—	
地域指定の状況	振興山村地	都市計画区域	都市開発区域	保全区域	過疎地域	辺地を有する市町村	半島振興地	特定農山村地
	○			○	○	○	○	○

財政類型 I-2 面積(4.10.1現在) 48.20 km²

首長等・議会議員(5.3.4現在)

首長等	首長	やまぐちけんじ 山口賢二 (2期目)	任期	6.7.25	議長	くぼまなぶ 久保なぶ	任期	5.12.20
	副村長				副議長	くぼたかとし 久保隆俊		
					条例定数	5人		

職員数(4.4.1現在)

一般行政部門計 19人 総合計 26人

【行政機構】



【友好・姉妹都市提携】

【沿革】

明22.4.1 東牟婁郡北山村
(村制施行)

【主要な施策(令和5年度)】

事業名	予算額(千円)
・林道開設事業	80,193
・じゃばら加工場建設事業	613,800

【人口等】

区分	総数 (人)	男女別		世帯数 (戸)	人口伸率 (%)	昼夜間比 率(%)
		男(人)	女(人)			
国調人口(令和2年)	404	183	221	223	▲9.42	112.4
国調人口(平成27年)	446	200	246	239	▲8.23	108.1
住基人口(4.1.1現在)	421	188	233	260		
有権者数(4.12.1現在)	362	165	197			

【決算収支】

<単位:千円、%>

区 分	令和3年度決算	構 成 比	対前年伸率
歳入総額	2,287,914	100.0	4.8
地方税	79,298	3.5	8.2
地方交付税	684,844	29.9	26.1
国・県支出金	228,894	10.0	▲16.7
地方債(臨財債除き)	127,900	5.6	▲31.1
臨時財政対策債	0	0.0	▲100.0
その他	1,166,978	51.0	6.7
歳出総額	2,209,159	100.0	5.8
義務的経費	429,983	19.5	7.5
人件費	232,197	10.5	2.9
扶助費	49,208	2.2	9.1
公債費	148,578	6.7	15.0
投資的経費	302,609	13.7	▲37.9
普通建設事業費	302,609	13.7	▲37.9
補助事業	180,014	8.1	12.4
単独事業	120,862	5.5	▲62.9
物件費	683,580	30.9	28.7
その他	792,987	35.9	18.7

【財政指標】

<単位:千円、%>

区 分	令和3年度決算
実質収支	51,559
標準財政規模(臨財債含む)	674,670
実質収支比率	7.6
經常収支比率	83.2
人件費	29.9
公債費	22.1
健全化判断比率	
実質赤字比率	—
連結実質赤字比率	—
実質公債費比率	6.3
将来負担比率	—
積立基金現在高	2,133,211
財政調整基金	413,280
減債基金	74,562
その他特定目的基金	1,645,369
地方債現在高	1,494,773
財政力指数(R2~R4)	0.129
(参考)	
R4ラスパイレース指数	95.3

【市町村税の状況】

<単位:千円、%>

区 分	税 収 計	市 町 村 民 税			純 固 定 資 産 税				そ の 他
		個 人	法 人	計	土 地	家 屋	償却資産	計	
収入済額	79,298	16,749	4,444	21,193	2,546	3,236	47,203	52,985	5,120
構成比	100.0	21.1	5.6	26.7	3.2	4.1	59.5	66.8	6.5
徴収率	99.7	99.8	100.0	99.8	94.2	99.0	100.0	99.6	100.0

【営企業経営状況】

上段 ○:単独で経営しているもの △:一部事務組合を通じ共同で経営しているもの
下段 資金不足比率(R3決算・健全化法へス) ()は一部事務組合の数値 単位:%

法適用の営企業会計				法非適用の営企業会計																		
上水道	簡易水道	工業用水	病院	下水道			簡易水道	下水道						個別	港湾	市場	と畜場	観光	宅造	駐車場	介護	
				公共	特環	農集		公共	特環	農集	漁集	林集	簡排									小規模
							○															
							—															

【公共施設の状況】

(令和3年度公共施設状況調査等)

道路関係		廃棄物処理施設処理人口		児童福祉施設・老人福祉施設	
市町村道実延長	31,247 m	し尿処理施設	51 人	保 育 所	1 ヶ所
市町村道面積	222,492 ㎡	ごみ処理施設	412 人	養護老人ホーム	0 ヶ所
農道延長	2,220 m	公営住宅等(改良住宅及び単独住宅含む。)		特養老人ホーム	0 ヶ所
林道延長	16,455 m	市町村管理住宅	42 戸	軽費老人ホーム	0 ヶ所
市町村立公園		うち公営住宅	12 戸	その他市町村立施設	
箇所数	0 ヶ所	教育関係		児童館	0 ヶ所
面積	0 ㎡	幼稚園	0 ヶ所	隣保館	0 ヶ所
上水道等給水人口		こども園	0 ヶ所	公会堂・市民会館	1 ヶ所
上水道	0 人	小学校	1 校	公民館	0 ヶ所
簡易水道	411 人	中学校	1 校	図書館	0 ヶ所
飲料水供給施設	1 人	高等学校	0 校	博物館	0 ヶ所
下水道等排水人口		医療関係		体育館	0 ヶ所
公共下水道	0 人	病 院	0 ヶ所	陸上競技場	0 ヶ所
農集簿排水施設	0 人	診 療 所	1 ヶ所	野 球 場	0 ヶ所
漁集簿排水施設	0 人			プ ー ル	0 ヶ所
林集簿排水施設	0 人				



くしもとちょう

串本町

〒 649-3592

東牟婁郡串本町サンゴ台690-5

TEL 0735-62-0555 (代表)

FAX 0735-62-4977 (総務課)

電子メール soumu@town.kushimoto.lg.jp

H P https://www.town.kushimoto.wakayama.jp/

法人番号 9000020304280

市町村コード 304280

キャッチフレーズ 本州最南端 感動のまち 串本

花 スイセン 木 キンカン 鳥 メジロ 魚 トビウオ

地域指定の状況	振興山地	都計市画区域	市開発区域	保全区域	過疎地域	辺地を有する市町村	半島興地	特定農山村地域
財政類型	○	○	○	○	○	○	○	○

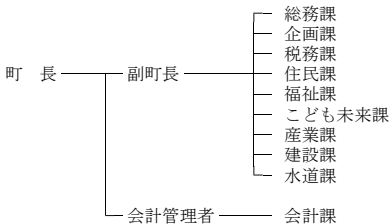
面積(4.10.1現在) 135.67 km²

首長等・議会議員(5.3.4現在)

首長等	首長	たしまかつまさ 田嶋勝正 (4期目)	任期	7.4.30	議会議員	議長	すずきさちお 鈴木幸夫	任期	7.4.30
	副町長	ひらいはるし 平井治司	任期	7.6.30		副議長	しばまさだふみ 芝山定史		
職員数(4.4.1現在)						条例定数	13人		

職員数(4.4.1現在) 一般行政部門計 146人 総合計 359人

【行政機構】



【友好・姉妹都市提携】

友好：トレス市(オーストラリア連邦)
 姉妹：メルシン市(トルコ共和国)
 ヤカント町(トルコ共和国)
 ヘメット市(アメリカ・カリフォルニア州)

【沿革】

昭30.7.2 合体 西牟婁郡串本町 潮岬村 有田村 田並村 和深村(旧串本町)
 昭31.3.30 合体 東牟婁郡古座町 西向町 田原村(旧古座町)
 昭33.1.15 編入 東牟婁郡大島村(旧串本町)
 平17.4.1 合体 西牟婁郡串本町 東牟婁郡古座町

【主要な施策(令和5年度)】

事業名	予算額(千円)
・ロケット推進事業	33,483
・古座分庁舎リノベーション事業	56,542
・統合小学校建設事業	435,611
・新古座消防庁舎建設事業	170,000

【人口等】

区分	総数 (人)	世帯数 (戸)		人口伸率 (%)	昼夜間比率 (%)
		男(人)	女(人)		
国調人口(令和2年)	14,959	7,140	7,819	▲ 9.66	99.0
国調人口(平成27年)	16,558	7,771	8,787	▲ 9.27	98.4
住基人口(4.1.1現在)	15,160	7,179	7,981		
有権者数(4.12.1現在)	13,279	6,202	7,077		

【決算収支】

<単位:千円、%>

区 分	令和3年度決算	構成比	対前年伸率
歳入総額	13,165,865	100.0	▲11.7
地方税	1,428,654	10.9	3.1
地方交付税	4,945,157	37.6	9.0
国・県支出金	2,678,092	20.3	▲29.1
地方債(臨財債除き)	1,624,100	12.3	▲43.8
臨時財政対策債	166,963	1.3	▲5.1
その他	2,322,899	17.6	8.4
歳出総額	12,722,342	100.0	▲12.2
義務的経費	4,462,649	35.1	1.5
人件費	2,026,235	15.9	1.9
扶助費	1,079,669	8.5	▲0.6
公債費	1,356,745	10.7	2.5
投資的経費	2,240,669	17.6	▲32.7
普通建設事業費	1,920,702	15.1	▲38.4
補助事業	380,341	3.0	▲20.9
単独事業	1,531,911	12.0	▲41.7
物件費	1,907,224	15.0	15.1
その他	4,111,800	32.3	▲19.6

【財政指標】

<単位:千円、%>

区 分	令和3年度決算
実質収支	419,394
標準財政規模(臨財債含む)	6,444,250
実質収支比率	6.5
經常収支比率	90.3
人件費	25.9
公債費	20.8
健全化判断比率	
実質赤字比率	—
連結実質赤字比率	—
実質公債費比率	11.2
将来負担比率	78.6
積立基金現在高	2,986,978
財政調整基金	1,088,897
減債基金	720,638
その他特定目的基金	1,177,443
地方債現在高	15,453,033
財政力指数(R2~R4)	0.260
(参考)	
R4ラスパイレース指数	94.0

【市町村税の状況】

<単位:千円、%>

区 分	税 収 計	市 町 村 民 税			純 固 定 資 産 税				そ の 他
		個 人	法 人	計	土 地	家 屋	償 却 資 産 税	計	
収入済額	1,428,654	502,906	67,714	570,620	164,246	288,018	200,749	653,013	205,021
構成比	100.0	35.2	4.7	39.9	11.5	20.2	14.1	45.7	14.4
徴収率	95.9	96.0	97.8	96.2	93.3	92.8	99.9	95.0	98.3

【公営企業経営状況】

上段 ○:単独で経営しているもの △:一部事務組合を通じ共同で経営しているもの

下段 資金不足比率(R3決算・健全化法ベース) ()は一部事務組合の数値 単位:%

法適用の公営企業会計					法非適用の公営企業会計														
上水道	簡易水道	工業用水	病院	下水道	簡易水道	下水道						港湾	市場	と畜場	観光	宅道	駐車場	介護	
						公共	特環	農集	公共	特環	農集								漁集
○			○																○△
—			—																—

【公共施設の状況】

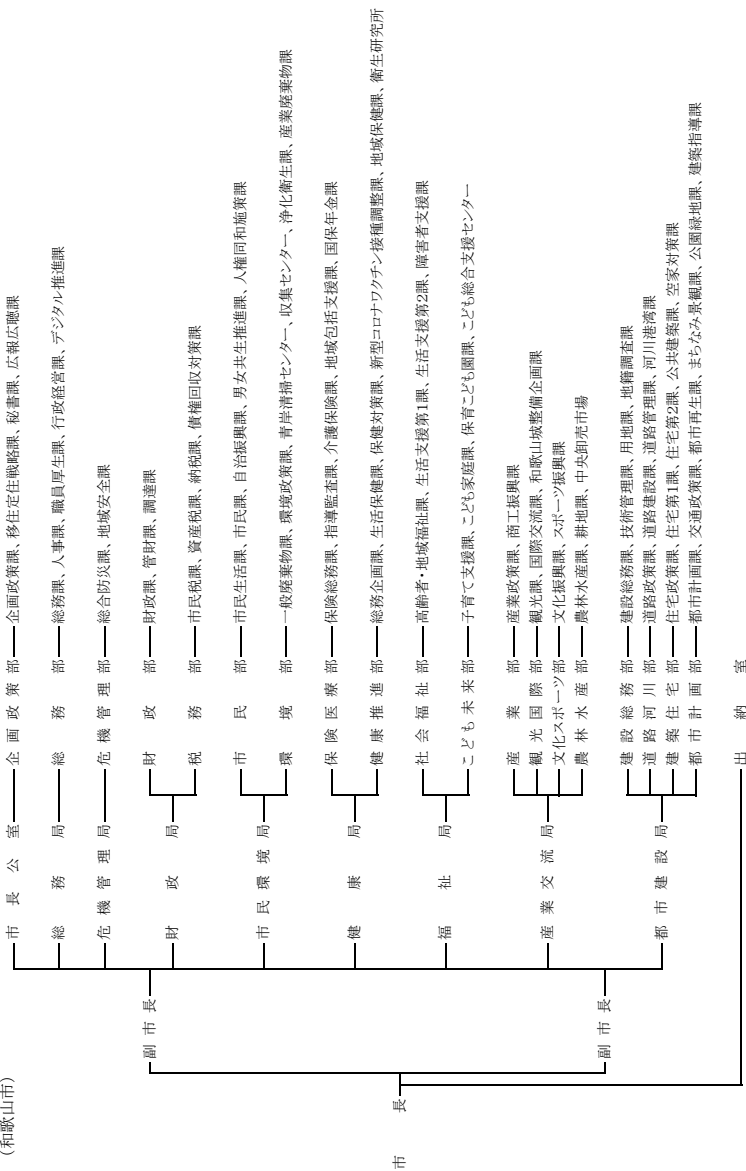
(令和3年度公共施設状況調査等)

道路関係		廃棄物処理施設処理人口		児童福祉施設・老人福祉施設	
市町村道実延長	227,589 m	し原処理施設	2,505 人	保 育 所	1 ケ所
市町村道面積	950,239 ㎡	ごみ処理施設	15,025 人	養護老人ホーム	0 ケ所
農道延長	32,846 m	公営住宅等(改良住宅及び単独住宅含む)		特養老人ホーム	0 ケ所
林道延長	59,283 m	市町村管理住宅	321 戸	経費老人ホーム	0 ケ所
市町村立公園		うち公営住宅	215 戸	その他市町村立施設	
簡所数	6 ケ所	教育関係		児童館	0 ケ所
面積	125,838 ㎡	幼稚園	0 ケ所	隣保館	1 ケ所
上水道等給水人口		こども園	2 ケ所	公会堂・市民会館	2 ケ所
上水道	15,002 人	小学校	9 校	公民館	8 ケ所
簡易水道	0 人	中学校	4 校	図書館	1 ケ所
飲料水供給施設	22 人	高等学校	0 校	博物館	0 ケ所
下水道等排水人口		医療関係		体育館	2 ケ所
公共下水道	591 人	病 院	1 ケ所	陸上競技場	0 ケ所
農集排水施設	0 人	診 療 所	0 ケ所	野 球 場	1 ケ所
漁集排水施設	0 人			プ ー ル	1 ケ所
林集排水施設	0 人				

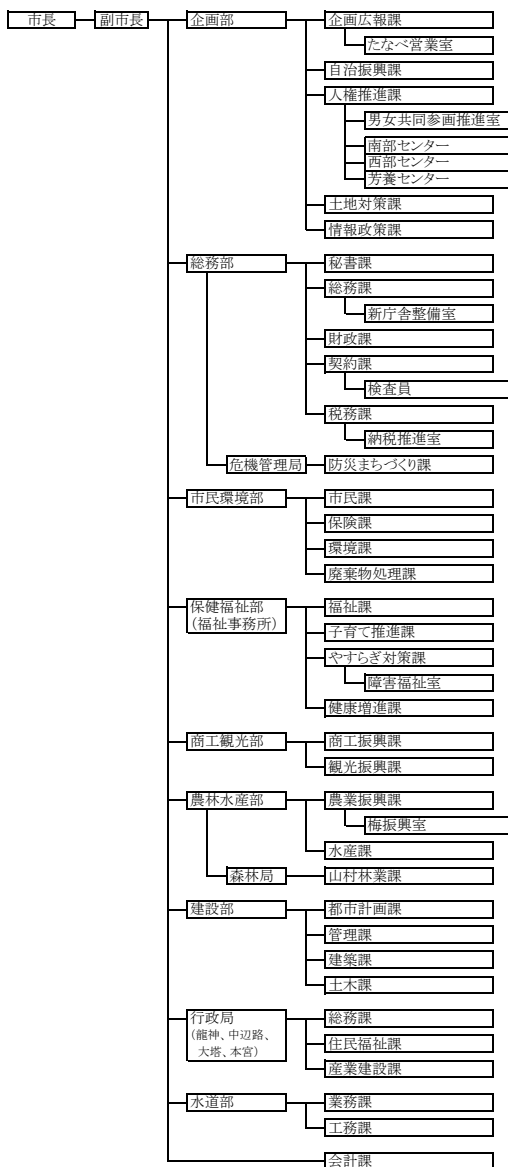
串本町

【行政機構図】

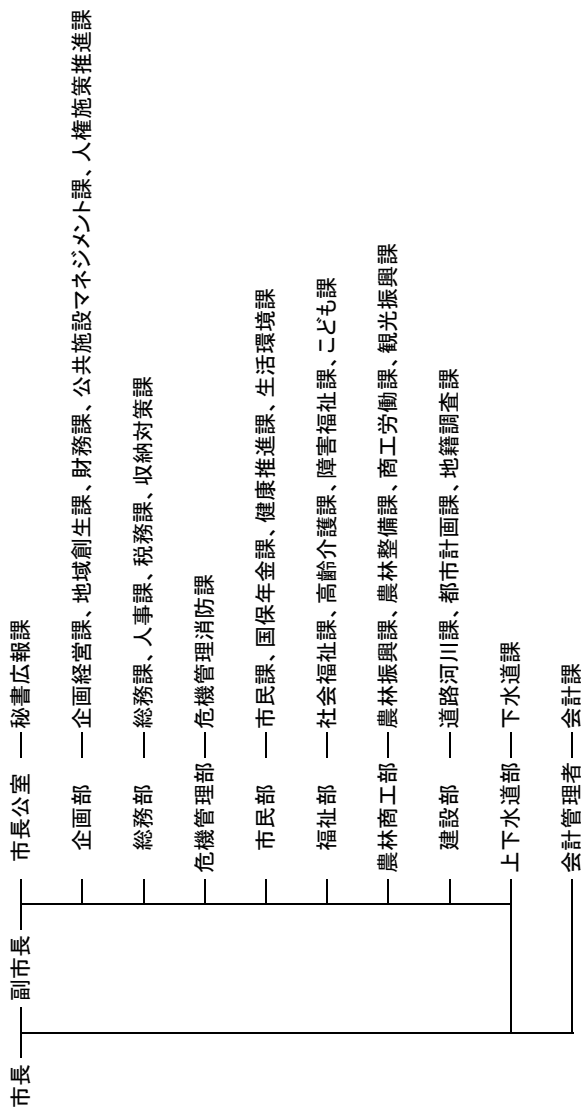
(和歌山市)



田辺市組織機構図(R4.4.1現在)



紀の川市



[資 料]

概 要

1-1. 住民基本台帳人口

(単位：人、%)

市町村名	令和4年1月1日				令和3年1月1日	令和3年～令和4年の増減	
	総数	男	女	高齢化率	総数	増減数(総数)	増減率(総数)
和歌山市	362,662	171,937	190,725	30.8	365,166	△ 2,504	△ 0.69
海南市	48,717	22,745	25,972	37.2	49,508	△ 791	△ 1.60
橋本市	61,019	28,773	32,246	33.7	61,774	△ 755	△ 1.22
有田市	26,713	12,715	13,998	35.2	27,240	△ 527	△ 1.93
御坊市	22,386	10,722	11,664	32.5	22,757	△ 371	△ 1.63
田辺市	70,880	33,323	37,557	33.7	71,947	△ 1,067	△ 1.48
新宮市	27,420	12,733	14,687	37.8	27,843	△ 423	△ 1.52
紀の川市	60,559	28,831	31,728	33.3	61,094	△ 535	△ 0.88
岩出市	54,161	26,169	27,992	23.9	53,995	166	0.31
市計	734,517	347,948	386,569	31.9	741,324	△ 6,807	△ 0.92
紀美野町	8,302	3,864	4,438	47.4	8,521	△ 219	△ 2.57
かつらぎ町	16,137	7,645	8,492	39.5	16,399	△ 262	△ 1.60
九度山町	3,981	1,838	2,143	46.8	4,076	△ 95	△ 2.33
高野町	2,794	1,345	1,449	44.6	2,889	△ 95	△ 3.29
湯浅町	11,397	5,360	6,037	36.3	11,668	△ 271	△ 2.32
広川町	6,761	3,218	3,543	34.8	6,853	△ 92	△ 1.34
有田川町	25,909	12,278	13,631	32.3	26,104	△ 195	△ 0.75
美浜町	6,757	3,162	3,595	37.6	6,949	△ 192	△ 2.76
日高町	7,959	3,837	4,122	29.4	7,940	19	0.24
由良町	5,430	2,663	2,767	39.9	5,533	△ 103	△ 1.86
印南町	8,007	3,800	4,207	36.7	8,112	△ 105	△ 1.29
みなべ町	12,116	5,760	6,356	33.3	12,328	△ 212	△ 1.72
日高川町	9,509	4,586	4,923	36.0	9,676	△ 167	△ 1.73
白浜町	20,675	9,806	10,869	38.3	20,893	△ 218	△ 1.04
上富田町	15,685	7,502	8,183	27.4	15,575	110	0.71
すさみ町	3,713	1,774	1,939	47.5	3,822	△ 109	△ 2.85
那智勝浦町	14,386	6,720	7,666	43.0	14,607	△ 221	△ 1.51
太地町	2,939	1,314	1,625	44.3	3,005	△ 66	△ 2.20
古座川町	2,529	1,173	1,356	53.9	2,581	△ 52	△ 2.01
北山村	421	188	233	43.7	427	△ 6	△ 1.41
串本町	15,160	7,179	7,981	46.5	15,468	△ 308	△ 1.99
町村計	200,567	95,012	105,555	37.8	203,426	△ 2,859	△ 1.41
県計	935,084	442,960	492,124	33.2	944,750	△ 9,666	△ 1.02
全国計	125,927,902	61,420,626	64,507,276	28.5	126,654,244	△ 726,342	△ 0.57

(注1) 高齢化率は、令和4年1月1日現在の住基人口に占める65歳以上の高齢者人口の割合。

1-2. 国勢調査人口

(単位：人、%)

	令和2年				平成27年	平成27年～令和2年の増減	
	総数	男	女	人口密度	総数	増減数(総数)	増減率(総数)
和歌山市	356,729	167,947	188,782	1,708.1	364,154	△ 7,425	△ 2.04
海南市	48,369	22,548	25,821	478.6	51,860	△ 3,491	△ 6.73
橋本市	60,818	28,621	32,197	465.9	63,621	△ 2,803	△ 4.41
有田市	26,538	12,576	13,962	720.6	28,470	△ 1,932	△ 6.79
御坊市	23,481	11,404	12,077	534.8	24,801	△ 1,320	△ 5.32
田辺市	69,870	32,790	37,080	68.0	74,770	△ 4,900	△ 6.55
新宮市	27,171	12,610	14,561	106.5	29,331	△ 2,160	△ 7.36
紀の川市	58,816	27,815	31,001	257.7	62,616	△ 3,800	△ 6.07
岩出市	53,967	25,969	27,998	1,401.4	53,452	515	0.96
市計	725,759	342,280	383,479	350.6	753,075	△ 27,316	△ 3.63
紀美野町	8,256	3,796	4,460	64.3	9,206	△ 950	△ 10.32
かつらぎ町	15,967	7,428	8,539	105.3	16,992	△ 1,025	△ 6.03
九度山町	3,856	1,782	2,074	87.3	4,377	△ 521	△ 11.90
高野町	2,970	1,499	1,471	21.7	3,352	△ 382	△ 11.40
湯浅町	11,122	5,196	5,926	535.0	12,200	△ 1,078	△ 8.84
広川町	6,781	3,195	3,586	103.8	7,224	△ 443	△ 6.13
有田川町	25,258	11,953	13,305	71.8	26,361	△ 1,103	△ 4.18
美浜町	6,867	3,217	3,650	537.7	7,480	△ 613	△ 8.20
日高町	7,673	3,657	4,016	166.1	7,641	32	0.42
由良町	5,364	2,685	2,679	173.4	5,837	△ 473	△ 8.10
印南町	7,720	3,660	4,060	67.9	8,068	△ 348	△ 4.31
みなべ町	11,818	5,608	6,210	98.3	12,742	△ 924	△ 7.25
日高川町	9,219	4,449	4,770	27.8	9,776	△ 557	△ 5.70
白浜町	20,262	9,440	10,822	100.8	21,533	△ 1,271	△ 5.90
上富田町	15,236	7,246	7,990	265.6	14,989	247	1.65
すさみ町	3,685	1,747	1,938	21.1	4,127	△ 442	△ 10.71
那智勝浦町	14,137	6,531	7,606	77.1	15,682	△ 1,545	△ 9.85
太田町	2,791	1,229	1,562	480.4	3,087	△ 296	△ 9.59
古座川町	2,480	1,130	1,350	8.4	2,826	△ 346	△ 12.24
北山村	404	183	221	8.4	446	△ 42	△ 9.42
串本町	14,959	7,140	7,819	110.3	16,558	△ 1,599	△ 9.66
町村計	196,825	92,771	104,054	74.1	210,504	△ 13,679	△ 6.50
県計	922,584	435,051	487,533	195.3	963,579	△ 40,995	△ 4.25
全国計	126,146,099	61,349,581	64,796,518	338.2	127,094,745	△ 948,646	△ 0.75

出典：「令和2年国勢調査結果」（総務省統計局）

(注) 人口密度は、国土交通省国土地理院「令和2年全国都道府県市区町村別面積調」による面積1km²当たりの人数。

1-2. 国勢調査人口

	人 口 (人)				割 合 (%)		
	総数	15歳未満	15～64歳	65歳以上	15歳未満	15～64歳	65歳以上
和歌山市	356,729	42,340	201,722	109,950	12.0	57.0	31.1
海南市	48,369	4,867	25,370	17,720	10.1	52.9	36.9
橋本市	60,818	6,957	33,405	20,116	11.5	55.2	33.3
有田市	26,538	2,769	14,289	9,270	10.5	54.3	35.2
御坊市	23,481	2,496	13,155	7,333	10.9	57.2	31.9
田辺市	69,870	7,944	37,608	23,429	11.5	54.5	34.0
新宮市	27,171	2,869	13,339	10,111	10.9	50.7	38.4
紀の川市	58,816	6,553	32,440	19,449	11.2	55.5	33.3
岩出市	53,967	7,295	32,952	12,849	13.7	62.1	24.2
市 計	725,759	84,090	404,280	230,227	11.7	56.3	32.0
紀美野町	8,256	585	3,662	4,009	7.1	44.4	48.6
かつらぎ町	15,967	1,643	7,867	6,425	10.3	49.4	40.3
九度山町	3,856	286	1,773	1,792	7.4	46.0	46.5
高野町	2,970	227	1,502	1,220	7.7	50.9	41.4
湯浅町	11,122	1,185	5,766	4,089	10.7	52.2	37.0
広川町	6,781	818	3,521	2,413	12.1	52.1	35.7
有田川町	25,258	3,273	13,621	8,325	13.0	54.0	33.0
美浜町	6,867	690	3,590	2,566	10.1	52.4	37.5
日高町	7,673	1,197	4,135	2,317	15.6	54.1	30.3
由良町	5,364	500	2,724	2,088	9.4	51.3	39.3
印南町	7,720	942	3,910	2,855	12.2	50.7	37.0
みなべ町	11,818	1,427	6,413	3,929	12.1	54.5	33.4
日高川町	9,219	1,093	4,737	3,388	11.9	51.4	36.8
白浜町	20,262	1,940	10,121	8,017	9.7	50.4	39.9
上富田町	15,236	2,148	8,838	4,112	14.2	58.5	27.2
すさみ町	3,685	301	1,568	1,795	8.2	42.8	49.0
那智勝浦町	14,137	1,351	6,556	6,200	9.6	46.5	43.9
太地町	2,791	202	1,335	1,251	7.2	47.9	44.9
古座川町	2,480	184	926	1,370	7.4	37.3	55.2
北山村	404	40	182	182	9.9	45.0	45.0
串本町	14,959	1,238	6,677	6,930	8.3	45.0	46.7
町村計	196,825	21,270	99,424	75,273	10.9	50.7	38.4
県 計	922,584	105,360	503,704	305,500	11.5	55.1	33.4
全国計	126,146,099	14,955,692	72,922,764	35,335,805	12.1	59.2	28.7

出典：「令和2年国勢調査結果」（総務省統計局）

（注1）総数は年齢「不詳」を含む。

（注2）割合は、分母から「不詳」を除いて算出している。

2. 産業別就業者数

(単位：人、%)

市町村名	令和2年国勢調査					
	第1次産業		第2次産業		第3次産業	
	就業者数	構成比	就業者数	構成比	就業者数	構成比
和歌山市	3,085	1.7	41,813	23.6	132,174	74.6
海南市	2,079	8.8	6,124	26.0	15,333	65.1
橋本市	1,791	6.0	6,789	22.7	21,374	71.4
有田市	2,062	14.9	3,972	28.7	7,788	56.3
御坊市	1,339	11.6	2,650	22.9	7,580	65.5
田辺市	4,206	11.8	6,688	18.8	24,644	69.3
新宮市	281	2.2	2,027	15.9	10,480	82.0
紀の川市	5,551	17.4	7,114	22.3	19,242	60.3
岩出市	885	3.2	6,602	23.7	20,364	73.1
市計	21,279	5.8	83,779	23.0	258,979	71.1
紀美野町	491	12.7	1,089	28.2	2,288	59.2
かつらぎ町	1,882	22.6	1,754	21.1	4,674	56.2
九度山町	443	23.4	325	17.2	1,125	59.4
高野町	56	3.5	183	11.5	1,359	85.0
湯浅町	967	17.0	1,297	22.8	3,430	60.2
広川町	765	22.4	770	22.5	1,881	55.1
有田川町	3,549	25.5	2,766	19.9	7,588	54.6
美浜町	218	6.9	647	20.4	2,314	72.8
日高町	465	12.2	825	21.6	2,536	66.3
由良町	385	14.8	664	25.5	1,558	59.8
印南町	1,273	30.4	842	20.1	2,068	49.4
みなべ町	2,564	36.3	1,431	20.3	3,059	43.4
日高川町	1,042	22.2	1,013	21.6	2,642	56.2
白浜町	521	5.3	1,798	18.2	7,573	76.6
上富田町	519	6.5	1,738	21.7	5,761	71.9
すさみ町	157	9.6	353	21.6	1,124	68.8
那智勝浦町	327	5.0	890	13.7	5,262	81.2
太地町	96	7.5	170	13.2	1,019	79.3
古座川町	109	11.4	135	14.1	714	74.5
北山村	23	13.0	35	19.8	119	67.2
串本町	517	8.1	826	12.9	5,045	79.0
町村計	16,369	16.5	19,551	19.7	63,139	63.7
県計	37,648	8.1	103,330	22.3	322,118	69.6

(注) 不詳補完値による。

3. 地域指定の状況

市町村名	振興山村地域	都市計画区域	都市開発区域	保全区域	過疎地域	辺地を有する市町村	半島振興地域	特定農山村地域
和歌山市		○	○	○				
海南市		○	○		○	○	○	○
橋本市		○	○	○			○	○
有田市		○	○				○	○
御坊市		○	○				○	○
田辺市	○	○		○	○	○	○	○
新宮市	○	○		○	○	○	○	○
紀の川市	○	○	○	○	○	○	○	○
岩出市		○	○	○			○	
市計	3	9	7	6	4	4	8	7
紀美野町	○				○	○	○	○
かつらぎ町	○	○	○	○	○	○	○	○
九度山町		○	○		○	○	○	○
高野町	○	○		○	○	○	○	○
湯浅町		○	○		○		○	○
広川町			○		○	○	○	○
有田川町	○	○	○	○	○	○	○	○
美浜町		○	○		○		○	
日高町			○			○	○	
由良町		○	○		○		○	○
印南町	○				○	○	○	○
みなべ町	○	○		○	○	○	○	○
日高川町	○		○		○	○	○	○
白浜町	○	○		○	○	○	○	○
上富田町	○	○				○	○	○
すさみ町	○	○		○	○	○	○	○
那智勝浦町	○	○		○	○	○	○	○
太地町		○		○	○		○	
古座川町	○				○	○	○	○
北山村	○			○	○	○	○	○
串本町	○	○		○	○	○	○	○
町村計	14	14	9	10	19	17	21	18
県計	17	23	16	16	23	21	29	25

4. 市町村長・議会議員の任期

(令和5年3月4日現在)

市町村名	市町村長	議会議員		市町村長					議会議員				
	任期満了日	任期満了日	定数	5年	6年	7年	8年	9年	5年	6年	7年	8年	9年
和歌山市	R8. 8.24	R5. 5. 1	38				○		○				
海南市	R7. 4.23	R8. 4.30	18			○						○	
橋本市	R8. 4. 1	R5. 4.30	18				○		○				
有田市	R6. 9.16	R5. 9.18	15		○				○				
御坊市	R6. 6.10	R9. 1.25	14		○								○
田辺市	R7. 5.21	R7. 5.21	20			○					○		
新宮市	R7.10.29	R5. 4.30	15			○			○				
紀の川市	R8. 2.26	R7.12.10	20				○				○		
岩出市	R6.10.18	R7. 2.14	14		○						○		
紀美野町	R7. 9.11	R5. 4.30	12			○			○				
かつらぎ町	R5.10.13	R8. 7.26	13	○								○	
九度山町	R8. 5.12	R5. 4.29	10				○		○				
高野町	R8. 4.30	R5. 4.29	10【9】				○		○				
湯浅町	R6. 9.18	R5. 4.30	10		○				○				
広川町	R7. 9.24	R5. 9.25	10			○			○				
有田川町	R8. 2. 4	R8. 2. 4	16				○					○	
美浜町	R9. 3. 3	R9. 2.13	10					○					○
日高町	R8. 5.10	R9. 2.12	11				○						○
由良町	R6. 5.18	R9. 2.26	10		○								○
印南町	R6. 2.23	R7. 8.31	12		○						○		
みなべ町	R6.10.23	R6.10.23	14		○					○			
日高川町	R7. 5.28	R8. 4.30	12			○						○	
白浜町	R6. 5.12	R8. 3.25	12		○							○	
上富田町	R8. 2. 4	R8. 5.16	12				○					○	
すさみ町	R5. 4.25	R5. 4.29	10【9】	○					○				
那智勝浦町	R8. 5.19	R5. 7. 8	12【11】				○		○				
太地町	R6. 8. 7	R7. 8.17	10		○						○		
古座川町	R6. 6.14	R6. 6.29	10		○					○			
北山村	R6. 7.25	R5.12.20	5		○				○				
串本町	R7. 4.30	R7. 4.30	13			○					○		
市計			172【172】	0	3	3	3	0	4	0	3	1	1
町村計			234【231】	2	8	4	6	1	8	2	3	5	3
市町村計			406【403】	2	11	7	9	1	12	2	6	6	4
和歌山県	R8.12.16	R5. 4.29	42				○		○				

【】内は、次回選挙からの定数

5. 歴代市町村長一覧

※第1回統一地方選挙(昭和22年)以降又は、当該団体設立以降の市町村長

《市》

(令和5年3月4日現在)

市町村名	歴代市町村長名	在任期間
和歌山市	高垣善一	昭和22. 4. 5 ~ 昭和41. 5. 31
	宇治田省三	昭和41. 7. 17 ~ 昭和61. 7. 16
	旅田卓宗	昭和61. 7. 17 ~ 平成7. 10. 19
	尾崎吉弘	平成7. 12. 3 ~ 平成10. 12. 1
	旅田卓宗	平成11. 1. 17 ~ 平成14. 7. 4
	大橋建一	平成14. 8. 25 ~ 平成26. 8. 24
	尾花正啓	平成26. 8. 25 ~
海南市 (注1)	森本伊助	昭和22. 4. 17 ~ 昭和29. 2. 25
	隅田修二	昭和29. 4. 15 ~ 昭和41. 4. 14
	明楽光三郎	昭和41. 4. 15 ~ 昭和53. 4. 14
	山本有造	昭和53. 4. 15 ~ 平成6. 4. 14
	石田真敏	平成6. 4. 15 ~ 平成14. 2. 20
海南市 (注1)	神出政巳	平成14. 4. 7 ~ 平成17. 3. 31
橋本市 (注2)	吉田六右衛門	昭和30. 2. 16 ~ 昭和34. 2. 15
	小林豊治	昭和34. 2. 16 ~ 昭和42. 2. 15
	向井久朋	昭和42. 2. 16 ~ 昭和50. 2. 15
	三浦康文	昭和50. 2. 16 ~ 昭和58. 2. 15
	塚坂治郎五郎	昭和58. 2. 16 ~ 平成5. 4. 21
	北村翼	平成5. 6. 6 ~ 平成17. 6. 5
	木下善之	平成17. 6. 6 ~ 平成18. 2. 28
橋本市 (注2)	木下善之	平成18. 4. 2 ~ 平成26. 4. 1
	平木哲朗	平成26. 4. 2 ~
有田市	森川仙太郎	昭和31. 5. 1 ~ 昭和41. 11. 4
	中谷良太郎	昭和41. 11. 5 ~ 昭和48. 12. 3
	中本重夫	昭和48. 12. 16 ~ 平成9. 12. 15
	玉置三夫	平成9. 12. 16 ~ 平成12. 8. 10
	松本泰造	平成12. 9. 17 ~ 平成16. 9. 16
	玉置三夫	平成16. 9. 17 ~ 平成20. 9. 16
御坊市	菅原清六	昭和29. 4. 26 ~ 昭和34. 1. 5
	湯川周次郎	昭和34. 1. 23 ~ 昭和42. 1. 22
	菅原清六	昭和42. 1. 23 ~ 昭和47. 4. 24
	玉置修吾	昭和47. 6. 11 ~ 平成4. 6. 10
	柏木征夫	平成4. 6. 11 ~ 令和2. 6. 10
	三浦源吾	令和2. 6. 11 ~
田辺市 (注3)	小森嘉一	昭和22. 4. 5 ~ 昭和30. 4. 8
	那須孫次郎	昭和30. 4. 30 ~ 昭和33. 4. 2
	野見千吉	昭和33. 4. 27 ~ 昭和49. 4. 26
	水野忠晴	昭和49. 4. 27 ~ 昭和61. 4. 26
	生駒啓三	昭和61. 4. 27 ~ 平成6. 1. 3
	脇中孝	平成6. 2. 20 ~ 平成17. 4. 30
田辺市 (注3)	真砂充敏	平成17. 5. 22 ~

新宮市 (注4)	杉本喜代松	昭和22. 4. 5	～	昭和30. 4. 30
	木村藤吉	昭和30. 5. 1	～	昭和38. 4. 30
	谷泰雄	昭和38. 5. 1	～	昭和50. 4. 30
	瀬古潔	昭和50. 5. 1	～	昭和58. 4. 30
	田阪匡玄	昭和58. 5. 1	～	平成3. 4. 30
	岸順三	平成3. 5. 1	～	平成11. 4. 30
新宮市 (注4)	佐藤春陽	平成11. 5. 1	～	平成15. 4. 30
	上野哲弘	平成15. 5. 1	～	平成17. 9. 30
新宮市 (注4)	佐藤春陽	平成17. 10. 30	～	平成21. 10. 29
	田岡実千年	平成21. 10. 30	～	
紀の川市 (注5)	中村慎司	平成17. 12. 11	～	令和4. 1. 13
	岸本健	令和4. 2. 27	～	
岩出市 (注6)	中芝正幸	平成18. 4. 1	～	

- (注1) 平成17年4月1日に海南市と下津町が合併し、海南市となった。
(注2) 平成18年3月1日に橋本市と高野町が合併し、橋本市となった。
(注3) 平成17年5月1日に田辺市・龍神村・中辺路町・大塔村・本宮町が合併し、田辺市となった。
(注4) 平成17年10月1日に新宮市と熊野川町が合併し、新宮市となった。
(注5) 平成17年11月7日に打田町・粉河町・那賀町・桃山町・貴志川町が合併し、紀の川市となった。
(注6) 岩出市は平成18年4月1日に市制に移行した。

《海草郡》

市町村名	歴代市町村長名	在任期間		
下津町 (注1)	藤本 鼎	昭和30. 2. 24	～	昭和41. 10. 12
	橋本 元市	昭和41. 10. 13	～	昭和60. 3. 31
	橋爪 麟兒	昭和60. 4. 28	～	平成13. 4. 27
	藤本 洋	平成13. 4. 28	～	平成17. 3. 31
野上町 (注2)	岩井 玉和	昭和30. 4. 30	～	昭和46. 4. 29
	西田 繁次	昭和46. 4. 30	～	昭和50. 4. 29
	東 光司	昭和50. 4. 30	～	平成7. 4. 29
	黒西 健司	平成7. 4. 30	～	平成17. 12. 31
美里町 (注2)	向林 久太郎	昭和30. 7. 14	～	昭和42. 5. 28
	小馬場 俊彦	昭和42. 5. 29	～	平成11. 5. 28
	段木 晃	平成11. 5. 29	～	平成17. 12. 31
紀美野町 (注2)	寺本 光嘉	平成18. 2. 5	～	令和3. 8. 2
	小川 裕康	令和3. 9. 12	～	

- (注1) 平成17年4月1日に海南市と下津町が合併し、海南市となった。
(注2) 平成18年1月1日に野上町と美里町が合併し、紀美野町となった。

《那賀郡》

市 町 村 名	歴代市町村長名	在 任 期 間
打 田 町 (注1)	桂 原 謙 一	昭和31. 5. 5 ~ 昭和35. 5. 4
	信 定 武 臣	昭和35. 5. 5 ~ 昭和43. 5. 4
	鈴 木 正 太	昭和43. 5. 5 ~ 昭和58. 10. 3
	阪 上 清 一	昭和58. 11. 13 ~ 昭和61. 11. 22
	根 乘 公 士	昭和61. 12. 28 ~ 平成17. 11. 6
粉 河 町 (注1)	土 橋 常 一	昭和30. 5. 15 ~ 昭和38. 5. 14
	依 岡 明	昭和38. 5. 15 ~ 昭和50. 5. 14
	井 口 保 治	昭和50. 5. 15 ~ 昭和54. 5. 14
	岡 正 之	昭和54. 5. 15 ~ 平成11. 5. 14
那 賀 町 (注1)	服 部 一	平成11. 5. 15 ~ 平成17. 11. 6
	井 関 修 一	昭和30. 7. 20 ~ 昭和36. 10. 8
	南 圭 三	昭和36. 11. 7 ~ 昭和52. 11. 6
	飯 屋 皖 司	昭和52. 11. 7 ~ 昭和60. 10. 8
	佐 田 顕 一	昭和60. 10. 28 ~ 平成5. 7. 21
桃 山 町 (注1)	東 健 兒	平成5. 8. 22 ~ 平成17. 11. 6
	西 武 雄	昭和31. 9. 18 ~ 昭和39. 9. 17
	田 中 功	昭和39. 9. 18 ~ 昭和51. 9. 17
	堀 田 豊 治	昭和51. 9. 18 ~ 平成4. 9. 17
	(不在)	平成4. 9. 18 ~ 平成6. 1. 29 (公職選挙法違反により失職)
貴 志 川 町 (注1)	山 下 忠 男	平成6. 1. 30 ~ 平成17. 11. 6
	土 橋 義 幸	昭和30. 5. 5 ~ 昭和34. 5. 4
	吉 村 孝 信	昭和34. 5. 5 ~ 昭和46. 5. 4
	中 西 雄 幸	昭和46. 5. 5 ~ 昭和53. 7. 13
	小 坂 昇	昭和53. 8. 27 ~ 平成6. 8. 26
岩 出 町 (注2)	中 村 慎 司	平成6. 8. 27 ~ 平成17. 11. 6
	平 野 利 一	昭和31. 10. 19 ~ 昭和39. 10. 18
	林 清	昭和39. 10. 19 ~ 平成4. 10. 18
	中 村 隆 行	平成4. 10. 19 ~ 平成8. 10. 18
	中 芝 正 幸	平成8. 10. 19 ~ 平成18. 3. 31

(注1) 平成17年11月7日に打田町・粉河町・那賀町・桃山町・貴志川町が合併し、紀の川市となった。

(注2) 岩出町は平成18年4月1日に市制に移行した。

《伊都郡》

市町村名	歴代市町村長名	在任期間
かつらぎ町 (注1)	戸西倍一	昭和33. 7. 27 ~ 昭和34. 11. 4
	澤井政造	昭和34. 12. 6 ~ 昭和42. 10. 2
	中谷政夫	昭和42. 10. 14 ~ 昭和50. 10. 13
	木村重雄	昭和50. 10. 14 ~ 昭和58. 10. 13
	溝端康雄	昭和58. 10. 14 ~ 平成7. 10. 13
	南衛	平成7. 10. 14 ~ 平成15. 10. 13
	山本惠章	平成15. 10. 14 ~ 平成23. 10. 13
	井本泰造	平成23. 10. 14 ~ 令和1. 10. 13
	中阪雅則	令和1. 10. 14 ~
高野口町 (注2)	森田秀雄	昭和30. 4. 30 ~ 昭和34. 4. 29
	前田義雄	昭和34. 4. 30 ~ 昭和46. 4. 29
	玉置裕康	昭和46. 4. 30 ~ 昭和58. 3. 4
	松本一郎	昭和58. 4. 24 ~ 平成11. 3. 29
	辻本仁至	平成11. 4. 25 ~ 平成18. 2. 28
九度山町	石井義一	昭和30. 4. 30 ~ 昭和42. 4. 29
	鉄田義司	昭和42. 4. 30 ~ 昭和50. 4. 29
	平越孝一	昭和50. 4. 30 ~ 昭和54. 12. 5
	杉本博夫	昭和55. 1. 20 ~ 平成2. 4. 10
	奥野恒太郎	平成2. 5. 13 ~ 平成18. 5. 12
	岡本章	平成18. 5. 13 ~
高野町	後藤義応	昭和22. 4. 8 ~ 昭和25. 8. 31
	森谷勲	昭和25. 10. 12 ~ 昭和29. 10. 11
	松本英太郎	昭和29. 10. 12 ~ 昭和31. 9. 2
	出水重一郎	昭和31. 9. 22 ~ 昭和39. 9. 21
	徳富義孝	昭和39. 9. 22 ~ 昭和59. 9. 21
	西田正弘	昭和59. 9. 22 ~ 平成16. 9. 21
	後藤太栄	平成16. 9. 22 ~ 平成22. 3. 30
	木瀬武治	平成22. 5. 16 ~ 平成26. 4. 30
	平野嘉也	平成26. 5. 1 ~
	花園村 (注1)	下前佐市
山内金重		昭和24. 9. 18 ~ 昭和28. 9. 17
斉藤福松		昭和28. 9. 18 ~ 昭和30. 9. 22
佐古俊次		昭和30. 10. 12 ~ 昭和34. 10. 11
北浦利昭		昭和34. 10. 12 ~ 昭和54. 10. 11
門戸弘士		昭和54. 10. 12 ~ 昭和62. 10. 11
部矢敏三		昭和62. 10. 12 ~ 平成11. 10. 11
北浦亮三		平成11. 10. 12 ~ 平成17. 9. 30

(注1) かつらぎ町と花園村は平成17年10月1日に編入合併し、かつらぎ町となった。

(注2) 平成18年3月1日に橋本市と高野口町が合併し、橋本市となった。

《有田郡》

市 町 村 名	歴代市町村長名	在 任 期 間
湯 浅 町	宮 井 喜 市	昭和21. 4. 20 ~ 昭和26. 4. 4
	金 野 惣 一 郎	昭和26. 4. 23 ~ 昭和30. 4. 30
	酒 井 眞 之 丞	昭和30. 5. 1 ~ 昭和33. 11. 10
	竹 田 正 一	昭和33. 11. 28 ~ 昭和41. 11. 27
	野 島 一 翁	昭和41. 11. 28 ~ 昭和45. 11. 27
	寺 西 清	昭和45. 11. 28 ~ 平成 6. 11. 27
	妻 木 尚 武	平成 6. 11. 28 ~ 平成16. 8. 29
	伏 木 建	平成16. 9. 19 ~ 平成20. 9. 18
	上 山 章 善	平成20. 9. 19 ~
	広 川 町	栗 原 吉 雄
岩 崎 楠 二 郎		昭和34. 4. 30 ~ 昭和38. 4. 29
平 井 正 三 郎		昭和38. 4. 30 ~ 昭和52. 8. 24
橋 寛		昭和52. 9. 25 ~ 昭和56. 9. 24
石 原 久 男		昭和56. 9. 25 ~ 平成17. 9. 24
白 倉 充		平成17. 9. 25 ~ 平成25. 9. 24
西 岡 利 記		平成25. 9. 25 ~
吉 備 町 (注1)	平 松 太 一	昭和30. 5. 20 ~ 昭和34. 7. 28
	谷 口 太 一 郎	昭和34. 8. 27 ~ 昭和36. 5. 15
	中 西 英 雄	昭和36. 7. 1 ~ 昭和40. 5. 23
	野 田 四 十 一 郎	昭和40. 6. 27 ~ 昭和41. 3. 25
	坂 井 隆 雄	昭和41. 4. 30 ~ 平成 6. 4. 29
	平 松 貞 昭	平成 6. 4. 30 ~ 平成14. 4. 29
	中 山 正 隆	平成14. 4. 30 ~ 平成17. 12. 31
金 屋 町 (注1)	上 山 義 男	昭和30. 4. 30 ~ 昭和34. 4. 29
	高 垣 英 一	昭和34. 4. 30 ~ 昭和36. 3. 17
	沼 田 依 延	昭和36. 4. 16 ~ 昭和46. 6. 7
	川 岸 義 雄	昭和46. 7. 11 ~ 昭和58. 7. 10
	片 畑 昌 治	昭和58. 7. 11 ~ 平成 6. 5. 22
	熊ノ郷 健	平成 6. 6. 19 ~ 平成17. 2. 5
	山 崎 博 司	平成17. 2. 6 ~ 平成17. 12. 31
清 水 町 (注1)	小 池 藤 左 門	昭和30. 5. 30 ~ 昭和34. 4. 29
	二 澤 洋 一	昭和34. 4. 30 ~ 昭和38. 4. 29
	堀 江 賞 一	昭和38. 4. 30 ~ 昭和50. 4. 29
	伊 澤 信 良	昭和50. 4. 30 ~ 昭和58. 4. 29
	川 原 淳 造	昭和58. 4. 30 ~ 平成11. 4. 29
	田 中 捷 之	平成11. 4. 30 ~ 平成17. 12. 31
有 田 川 町 (注1)	中 山 正 隆	平成18. 2. 5 ~

(注1) 吉備町と金屋町と清水町は平成18年1月1日に合併し、有田川町となった。

《日高郡》

市町村名	歴代市町村長名	在任期間
美浜町	湯川 忠一	昭和29. 11. 18 ~ 昭和37. 10. 18
	中前 勝	昭和37. 11. 13 ~ 昭和41. 11. 12
	常風 高一	昭和41. 11. 13 ~ 昭和54. 1. 23
	成瀬 峯次	昭和54. 3. 4 ~ 昭和62. 3. 3
	増田 吉三郎	昭和62. 3. 4 ~ 平成 3. 3. 3
	成瀬 峯次	平成 3. 3. 4 ~ 平成15. 3. 3
	入江 勉	平成15. 3. 4 ~ 平成23. 3. 3
	森下 誠史	平成23. 3. 4 ~ 平成31. 3. 3
	藪内 美和子	平成31. 3. 4 ~
	日高町	白井 勇
井上 長次郎		昭和33. 10. 30 ~ 昭和45. 10. 29
一松 春		昭和45. 10. 30 ~ 平成 2. 10. 29
志賀 政憲		平成 2. 10. 30 ~ 平成14. 10. 29
中 善夫		平成14. 10. 30 ~ 平成26. 3. 27
松本 秀司		平成26. 5. 11 ~
由良町	岩崎 茂助	昭和30. 2. 10 ~ 昭和34. 2. 9
	田辺 操	昭和34. 2. 10 ~ 昭和38. 2. 9
	神田 一二郎	昭和38. 2. 10 ~ 昭和43. 4. 30
	東山 種雄	昭和43. 5. 19 ~ 平成 4. 5. 18
	中井 勤	平成 4. 5. 19 ~ 平成20. 5. 18
	畑中 雅央	平成20. 5. 19 ~ 令和 2. 5. 18
	山名 実	令和 2. 5. 19 ~
川辺町 (注1)	平井 栄太郎	昭和30. 1. 27 ~ 昭和46. 1. 26
	柏木 利三	昭和46. 1. 27 ~ 昭和62. 1. 26
	柏木 勉	昭和62. 1. 27 ~ 平成15. 1. 26
	阪本 信夫	平成15. 1. 27 ~ 平成17. 4. 30
中津村 (注1)	岡田 義一	昭和31. 9. 16 ~ 昭和51. 9. 15
	赤松 壽男	昭和51. 9. 16 ~ 平成 4. 9. 15
	笹 朝一	平成 4. 9. 16 ~ 平成17. 4. 30
美山村 (注1)	西川 源四郎	昭和31. 4. 23 ~ 昭和39. 4. 22
	三木 武夫	昭和39. 4. 23 ~ 昭和47. 4. 22
	西川 清定	昭和47. 4. 23 ~ 昭和59. 4. 22
	池本 功	昭和59. 4. 23 ~ 平成17. 4. 30
龍神村 (注2)	松本 定市	昭和30. 4. 5 ~ 昭和34. 4. 4
	田ノ岡 亀次郎	昭和34. 4. 30 ~ 昭和42. 4. 29
	松本 定市	昭和42. 4. 30 ~ 昭和50. 4. 29
	向日 玉一	昭和50. 4. 30 ~ 平成 7. 4. 29
	古久保 治一	平成 7. 4. 30 ~ 平成17. 4. 30
南部川村 (注3)	谷本 勘藏	昭和30. 1. 15 ~ 昭和46. 1. 14
	井口 固	昭和46. 1. 15 ~ 昭和48. 9. 26
	大野 正雄	昭和48. 10. 28 ~ 昭和56. 10. 27
	山田 五良	昭和56. 10. 28 ~ 平成16. 9. 30

南 部 町 (注3)	岡 本 德 平	昭和21. 4. 6	～ 昭和24. 7. 24
	田 中 大 一 郎	昭和24. 9. 10	～ 昭和37. 6. 14
	浜 口 佐 四 郎	昭和37. 7. 22	～ 昭和43. 4. 15
	岡 村 大 吉 郎	昭和43. 5. 8	～ 昭和47. 11. 4
	中 川 常 一 雄	昭和47. 11. 24	～ 昭和51. 9. 20
印 南 町	山 崎 繁 一 雄	昭和51. 10. 3	～ 平成16. 9. 4
	湊 橋 本 次 郎	昭和32. 8. 18	～ 昭和48. 8. 17
	大 谷 泰 治	昭和48. 8. 18	～ 昭和56. 8. 17
	久 保 井 素 始	昭和56. 8. 18	～ 平成 9. 8. 17
	玄 日 素 彰 人 己	平成 9. 8. 18	～ 平成20. 1. 31
み な べ 町 (注3)	山 田 五 良 正	平成20. 2. 24	～ 平成24. 2. 23
	小 谷 芳 正	平成16. 10. 24	～ 平成20. 10. 23
日 高 川 町 (注1)	笹 朝 一	平成17. 5. 29	～ 平成21. 5. 28
	玉 置 俊 久	平成21. 5. 29	～ 平成25. 5. 28
	市 木 久 雄 史	平成25. 5. 29	～ 平成29. 5. 28
	久 留 米 啓 史	平成29. 5. 29	～

(注1) 川辺町と中津村と美山村は平成17年5月1日に合併し、日高川町となった。

(注2) 平成17年5月1日に田辺市・龍神村・中辺路町・大塔村・本宮町が合併し、田辺市となった。

(注3) 南部川村と南部町は平成16年10月1日に合併し、みなべ町となった。

《西牟婁郡》

市町村名	歴代市町村長名	在任期間
白浜町 (注1)	宮崎伊佐朗	昭和22. 4. 16 ~ 昭和26. 4. 15
	南和七	昭和26. 4. 24 ~ 昭和42. 4. 29
	渡辺鉦三	昭和42. 4. 30 ~ 昭和50. 4. 29
	浜本収	昭和50. 4. 30 ~ 昭和54. 4. 29
	片田良徳	昭和54. 4. 30 ~ 平成2. 4. 17
	真鍋清兵衛	平成2. 6. 3 ~ 平成14. 6. 2
	立谷誠一	平成14. 6. 3 ~ 平成18. 2. 28
白浜町 (注1)	立谷誠一	平成18. 3. 26 ~ 平成22. 3. 25
	水本雄三	平成22. 3. 26 ~ 平成24. 3. 31
	井澗誠	平成24. 5. 13 ~
中辺路町 (注2)	浦地孝一	昭和31. 10. 25 ~ 昭和43. 10. 11
	岩見敏二	昭和43. 10. 12 ~ 昭和51. 6. 30
	塩見好夫	昭和51. 7. 25 ~ 昭和59. 7. 24
	尾崎亮作	昭和59. 7. 25 ~ 昭和63. 7. 24
	廣畑一夫	昭和63. 7. 25 ~ 平成8. 7. 24
	真砂充敏	平成8. 7. 25 ~ 平成17. 4. 30
大塔村 (注2)	坂本新次郎	昭和31. 10. 19 ~ 昭和40. 12. 28
	松本光昌	昭和41. 1. 21 ~ 昭和61. 1. 20
	松本優	昭和61. 1. 21 ~ 平成6. 1. 20
	松本善美	平成6. 1. 21 ~ 平成17. 4. 30
上富田町	山本萬米	昭和33. 5. 17 ~ 昭和42. 7. 10
	中山栄市	昭和42. 7. 29 ~ 昭和47. 12. 6
	寺前好巳	昭和48. 1. 21 ~ 昭和52. 12. 22
	山根好一	昭和53. 2. 5 ~ 平成10. 2. 4
	小奥出隆道	平成10. 2. 5 ~ 平成30. 2. 4
	田誠	平成30. 2. 5 ~
日置川町 (注1)	森田清一	昭和31. 7. 18 ~ 昭和51. 7. 17
	阪本三郎	昭和51. 7. 18 ~ 昭和59. 7. 17
	宮本貞吉	昭和59. 7. 18 ~ 昭和63. 7. 17
	三倉重夫	昭和63. 7. 18 ~ 平成8. 7. 17
	前義郎	平成8. 7. 18 ~ 平成18. 2. 28
ささみ町	三木田清治	昭和30. 4. 30 ~ 昭和32. 2. 26
	羽座武夫	昭和32. 3. 21 ~ 昭和44. 3. 20
	有田良二	昭和44. 3. 21 ~ 昭和58. 11. 10
	桂功	昭和58. 12. 18 ~ 平成19. 4. 3
	橋本明彦	平成19. 4. 22 ~ 平成23. 4. 21
	岩田勉	平成23. 4. 24 ~
串本町 (注3)	川端四郎	昭和30. 7. 16 ~ 昭和32. 3. 22
	塩津六郎	昭和32. 4. 13 ~ 昭和57. 9. 30
	岸谷昇	昭和57. 10. 31 ~ 平成10. 10. 30
	田嶋勝正	平成10. 10. 31 ~ 平成17. 3. 31

(注1) 白浜町と日置川町は平成18年3月1日に合併し、白浜町となった。

(注2) 平成17年5月1日に田辺市・龍神村・中辺路町・大塔村・本宮町が合併し、田辺市となった。

(注3) 串本町は平成17年4月1日に古座町と合併し、東牟婁郡串本町となった。

《東牟婁郡》

市 町 村 名	歴代市町村長名	在 任 期 間
那智勝浦町	坪野賢 三一	昭和30. 5. 14 ~ 昭和38. 5. 13
	浦山神賢 格	昭和38. 5. 14 ~ 昭和48. 9. 8
	生縣駒 格	昭和48. 10. 14 ~ 昭和56. 10. 13
	湯生駒 倫 造	昭和56. 10. 14 ~ 平成 5. 8. 23
	中浅昌 治	平成 5. 9. 26 ~ 平成13. 9. 25
	小村詔 二 郎	平成13. 9. 26 ~ 平成21. 9. 25
	寺嶋英 嗣 一	平成21. 9. 26 ~ 平成21. 11. 28
	本森 崇 一	平成22. 1. 17 ~ 平成30. 1. 16
	森嶋 順 一 郎	平成30. 1. 17 ~ 平成30. 4. 20
	平成30. 5. 20 ~	
太 地 町	和田三 徳	昭和22. 4. 5 ~ 昭和32. 7. 9
	庄司五 郎	昭和32. 8. 18 ~ 昭和49. 5. 28
	脊古芳 男	昭和49. 6. 30 ~ 平成 2. 6. 29
	濱中節 夫	平成 2. 6. 30 ~ 平成16. 7. 13
	三軒一 高	平成16. 8. 8 ~
古 座 町 (注1)	楠屋孫 太 郎	昭和31. 5. 13 ~ 昭和39. 5. 12
	山上出 長 男	昭和39. 5. 13 ~ 昭和44. 7. 28
	加村安 洋	昭和44. 8. 31 ~ 昭和58. 1. 10
	加藤國 司	昭和58. 2. 6 ~ 昭和62. 2. 5
	城盛 治 司	昭和62. 2. 6 ~ 平成 9. 6. 5
	加藤國 司	平成 9. 7. 13 ~ 平成17. 3. 31
古 座 川 町	宮石勘 藏	昭和31. 6. 9 ~ 昭和55. 6. 8
	北陸 隆	昭和55. 6. 9 ~ 昭和60. 7. 17
	田中誠 也	昭和60. 9. 1 ~ 平成 9. 8. 31
	広瀬征 彦	平成 9. 9. 1 ~ 平成16. 10. 2
	奥根公 平	平成16. 11. 14 ~ 平成20. 6. 3
	武田丈 夫	平成20. 6. 15 ~ 平成28. 6. 14
	西前啓 市	平成28. 6. 15 ~
熊 野 川 町 (注2)	植野為 隼	昭和31. 11. 11 ~ 昭和42. 1. 6
	北島利 道	昭和42. 2. 11 ~ 昭和50. 2. 10
	和田正 一	昭和50. 2. 11 ~ 昭和62. 2. 10
	森茂 久	昭和62. 2. 11 ~ 昭和62. 11. 6
	畑尻熊 夫	昭和62. 12. 16 ~ 平成 7. 12. 15
	宮本留 雄	平成 7. 12. 16 ~ 平成11. 12. 15
	新家慶 三 久	平成11. 12. 16 ~ 平成15. 10. 31
平成15. 11. 16 ~ 平成17. 9. 30		
本 宮 町 (注3)	野下純 三	昭和31. 11. 11 ~ 昭和45. 12. 25
	松本山 雅 男	昭和46. 2. 7 ~ 昭和58. 2. 6
	中喜 弘	昭和58. 2. 7 ~ 平成11. 2. 6
	泉正 徳	平成11. 2. 7 ~ 平成17. 4. 30
北 山 村	中小西松 三 郎	昭和22. 4. 7 ~ 昭和23. 6. 21
	高田繁 清	昭和23. 11. 20 ~ 昭和27. 11. 9
	高須治 視	昭和27. 11. 10 ~ 昭和39. 11. 9
	福住利 治	昭和39. 11. 10 ~ 昭和43. 11. 9
	高須治 視	昭和43. 11. 10 ~ 昭和59. 11. 9
	三谷雄 明	昭和59. 11. 10 ~ 平成12. 7. 7
	奥田 貢	平成12. 8. 6 ~ 平成28. 7. 25
	山口賢 二	平成28. 7. 26 ~
串 本 町 (注1)	松原繁 樹	平成17. 5. 1 ~ 平成21. 4. 30
	田嶋勝 正	平成21. 5. 1 ~

(注1) 古座町は平成17年4月1日に西牟婁郡串本町と合併し、東牟婁郡串本町となった。

(注2) 平成17年10月1日に新宮市と熊野川町が合併し、新宮市となった。

(注3) 平成17年5月1日に田辺市・龍神村・中辺路町・大塔村・本宮町が合併し、田辺市となった。

6. 職員数の増減状況

(単位：人)

市町村名	R4. 4. 1職員数		職員数の増減状況				類似団体別職員数の状況(一般行政部門)			
	一般行政 部門計	総合計	一般行政部門計		総合計		単純値		修正値	
			5年前(H29) との比較	前年(R3) との比較	5年前(H29) との比較	前年(R3) との比較	超過数	超過率(%)	超過数	超過率(%)
和歌山市	1,707	2,814	▲84	3	▲88	▲15	15	0.9	▲57	▲3.3
海南市	300	740	24	0	14	▲5	▲32	▲10.7	▲74	▲24.7
橋本市	321	849	▲32	3	▲40	1	7	2.2	11	3.5
有田市	212	480	23	6	21	8	▲1	▲0.5	▲14	▲6.8
御坊市	179	306	▲9	▲3	▲16	▲4	▲2	▲1.1	0	0.0
田辺市	572	903	28	13	40	11	110	19.7	118	21.1
新宮市	201	611	▲2	▲6	▲19	▲13	▲2	▲1.0	▲9	▲4.3
紀の川市	408	534	▲24	▲9	▲16	▲8	35	8.4	16	3.8
岩出市	223	311	▲12	▲6	▲18	▲5	▲42	▲18.3	▲46	▲20.1
市計	4,123	7,548	▲88	1	▲122	▲30				
紀美野町	97	181	▲6	0	▲4	0	2	2.1	▲12	▲12.4
かつらぎ町	152	197	0	5	▲4	5	▲3	▲2.0	▲12	▲8.2
九度山町	65	89	2	▲2	0	▲1	▲13	▲19.4	▲15	▲22.4
高野町	70	141	▲2	1	▲1	1	5	7.2	7	10.1
湯浅町	110	147	9	▲1	13	▲3	10	9.0	8	7.2
広川町	79	103	4	▲1	8	1	▲11	▲13.8	▲11	▲13.8
有田川町	207	346	▲2	▲3	▲21	▲10	▲12	▲5.7	▲1	▲0.5
美浜町	69	92	2	3	0	3	▲14	▲21.2	▲9	▲13.6
日高町	60	86	▲4	1	▲3	2	▲32	▲54.2	▲18	▲30.5
由良町	50	70	▲1	0	▲6	▲1	▲12	▲24.0	3	6.0
印南町	72	86	4	2	▲6	2	▲38	▲54.3	▲22	▲31.4
みなべ町	98	139	4	5	5	2	▲32	▲34.4	▲31	▲33.3
日高川町	118	158	▲16	▲3	▲21	▲5	▲8	▲6.6	2	1.7
白浜町	180	308	▲12	0	▲30	▲1	72	40.0	49	27.2
上富田町	94	127	7	3	11	3	▲28	▲30.8	▲26	▲28.6
すさみ町	70	128	4	1	▲2	1	▲15	▲21.7	▲19	▲27.5
那智勝浦町	140	349	9	▲1	31	▲4	14	9.9	▲3	▲2.1
太地町	48	59	7	3	1	5	▲21	▲46.7	▲12	▲26.7
古座川町	52	73	5	0	7	0	▲5	▲9.6	▲1	▲1.9
北山村	19	26	1	0	0	▲1	10	52.6	11	57.9
串本町	146	359	0	▲2	▲5	0	30	20.3	8	5.4
町村計	1,996	3,264	15	11	▲27	▲1				
市町村計	6,119	10,812	▲73	12	▲141	▲31				

(注1) 市町村別職員数は、令和4年4月1日現在の数値。

(注2) 類似団体別職員数は、令和3年4月1日現在の数値。

7-1. 市町村職員給与の状況（一般行政職）

（令和4年4月給与 単位：百円）

	職員数	平均給料月額	諸手当月額 ※	平均給与月額	平均年齢
	(人)	(a)	(b)	(a)+(b)	歳
和歌山市	1,398	3,220	945	4,165	43.5
海南市	259	3,188	408	3,596	43.3
橋本市	296	3,248	811	4,059	43.4
有田市	173	3,082	577	3,659	42.6
御坊市	175	3,035	523	3,558	40.8
田辺市	509	3,157	745	3,902	42.6
新宮市	222	2,974	647	3,621	40.5
紀の川市	380	3,252	595	3,847	42.8
岩出市	182	3,004	666	3,670	41.7
市計	3,594	3,173	759	3,932	42.8
紀美野町	87	2,952	519	3,471	40.6
かつらぎ町	157	3,319	709	4,028	44.8
九度山町	75	3,063	481	3,544	41.6
高野町	84	2,828	423	3,251	43.3
湯浅町	89	2,771	527	3,298	38.3
広川町	64	2,945	470	3,415	40.3
有田川町	186	3,171	523	3,694	42.5
美浜町	62	3,060	422	3,482	40.6
日高町	68	3,005	625	3,630	40.1
由良町	54	2,741	500	3,241	37.5
印南町	70	2,529	280	2,809	35.0
みなべ町	87	2,967	407	3,374	40.9
日高川町	99	3,264	542	3,806	45.1
白浜町	166	3,064	412	3,476	41.0
上富田町	81	2,886	840	3,726	38.1
すさみ町	63	2,845	263	3,108	39.3
那智勝浦町	117	2,995	623	3,618	39.5
太地町	41	2,837	447	3,284	40.9
古座川町	60	2,796	534	3,330	36.8
北山村	21	3,082	428	3,510	43.6
串本町	118	3,003	394	3,397	41.5
町計	1,849	2,999	507	3,507	40.9
市町村計	5,443	3,114	674	3,788	42.2

※諸手当月額（扶養、地域、住居、通勤、単身赴任、初任給調整、特殊勤務、管理職、義務教育、時間外勤務、休日直、管理職員特別勤務、夜間勤務、休日勤務）

7-2. 一部事務組合職員給与の状況（全職種）

（令和4年4月給与 単位：百円）

	職員数	平均給料 月額	諸手当 月額 ※	平均給与 月額	平均年齢
	(人)	(a)	(b)	(a)+(b)	歳
和歌山県市町村総合事務組合	5	3,220	617	3,837	44.9
国民健康保険野上厚生病院組合	226	3,124	1,120	4,244	44.0
那賀児童福祉施設組合	6	2,530	189	2,719	34.3
公立那賀病院経営事務組合	393	3,159	1,340	4,499	38.3
那賀衛生環境整備組合	13	3,221	415	3,636	47.2
橋本伊都衛生施設組合	9	3,410	526	3,936	48.2
伊都郡町村及び橋本市老人福祉施設事務組合	42	2,627	527	3,154	43.7
有田衛生施設事務組合	11	2,950	388	3,338	44.4
御坊市日高川町中学校組合	1	*	*	*	*
御坊市外五ヶ町病院経営事務組合	456	3,085	1,143	4,228	39.9
御坊日高老人福祉施設事務組合	145	2,747	451	3,198	45.7
公立紀南病院組合	658	3,183	1,560	4,743	38.8
紀南地方老人福祉施設組合	36	2,403	500	2,903	42.2
串本町古産川町衛生施設事務組合	3	*	*	*	*
大辺路衛生施設組合	4	*	*	*	*
紀南学園事務組合	8	2,386	595	2,981	37.2
紀南環境衛生施設事務組合	5	3,268	324	3,592	53.9
東牟婁郡町村新宮市老人福祉施設事務組合	43	2,352	453	2,805	44.8
那智勝浦町太地町環境衛生施設一部事務組合	6	2,875	392	3,267	37.3
紀南地方児童福祉施設組合	5	2,068	120	2,188	48.2
新宮周辺広域市町村圏事務組合	2	*	*	*	*
御坊広域行政事務組合	42	2,940	356	3,296	43.0
海南海草老人福祉施設事務組合	40	2,569	465	3,034	46.1
有田郡老人福祉施設事務組合	17	2,942	260	3,202	43.4
那賀消防組合	129	3,012	733	3,745	38.1
有田周辺広域圏事務組合	20	3,007	190	3,197	44.8
田辺市周辺衛生施設組合	3	*	*	*	*
伊都郡町村及び橋本市児童福祉施設事務組合	4	*	*	*	*
富田川衛生施設組合	8	2,464	312	2,776	41.9
海南海草環境衛生施設組合	4	*	*	*	*
伊都消防組合	60	2,707	578	3,285	36.6
湍浅広川消防組合	47	2,634	612	3,246	37.2
五色台広域施設組合	5	3,085	248	3,333	45.6
日高広域消防事務組合	92	2,611	721	3,332	35.5
橋本周辺広域市町村圏組合	9	2,786	425	3,211	37.5
紀の海広域施設組合	3	*	*	*	*
紀南環境広域施設組合	3	*	*	*	*
一部事務組合計	2,563	3,019	1,079	4,098	40.2

（注）個人情報保護の観点から、対象となる職員数が5人未満の場合、各欄をアスタリスク（*）としています。

※諸手当月額（扶養、地域、住居、通勤、単身赴任、初任給調整、特殊勤務、管理職、義務教育、時間外勤務、宿日直、管理職員特別勤務、夜間勤務、休日勤務）

8 ラスパイレス指数

(各年4月給料)

区分	令和4年 ①	令和3年 ②	令和2年 ③	増 減	
				R3→R4	R2→R4
				①-②	①-③
和歌山市	99.2	99.2	99.5	0.0	▲ 0.3
海南市	94.4	94.7	95.7	▲ 0.3	▲ 1.3
橋本市	97.6	98.3	97.5	▲ 0.7	0.1
有田市	96.1	95.7	97.2	0.4	▲ 1.1
御坊市	97.2	98.1	98.6	▲ 0.9	▲ 1.4
田辺市	99.5	99.7	99.8	▲ 0.2	▲ 0.3
新宮市	97.5	97.2	97.6	0.3	▲ 0.1
紀の川市	98.0	98.4	98.2	▲ 0.4	▲ 0.2
岩出市	93.4	93.0	93.1	0.4	0.3
紀美野町	93.6	93.4	92.7	0.2	0.9
かつらぎ町	97.1	96.8	97.5	0.3	▲ 0.4
九度山町	97.1	93.8	94.1	3.3	3.0
高野町	89.9	88.8	89.3	1.1	0.6
湯浅町	97.1	93.2	93.2	3.9	3.9
広川町	95.2	94.6	97.3	0.6	▲ 2.1
有田川町	96.3	96.3	96.3	0.0	0.0
美浜町	97.7	98.0	97.6	▲ 0.3	0.1
日高町	96.3	96.8	97.0	▲ 0.5	▲ 0.7
由良町	95.7	94.9	96.2	0.8	▲ 0.5
印南町	98.4	98.4	97.3	0.0	1.1
みなべ町	94.1	92.8	91.9	1.3	2.2
日高川町	93.9	94.2	94.6	▲ 0.3	▲ 0.7
白浜町	96.2	96.5	96.9	▲ 0.3	▲ 0.7
上富田町	97.8	97.4	95.5	0.4	2.3
すさみ町	97.7	98.7	98.9	▲ 1.0	▲ 1.2
那智勝浦町	98.1	98.1	97.9	0.0	0.2
太地町	95.4	94.8	93.7	0.6	1.7
古座川町	99.5	100.5	100.1	▲ 1.0	▲ 0.6
北山村	95.3	97.4	94.9	▲ 2.1	0.4
串本町	94.0	94.4	93.8	▲ 0.4	0.2
県内市平均	98.1	98.3	98.5	▲ 0.2	▲ 0.4
県内町村平均	95.8	95.5	95.5	0.3	0.3
全国市平均	98.7	98.8	98.9	▲ 0.1	▲ 0.2
全国町村平均	96.3	96.3	96.4	0.0	▲ 0.1

(注1) ラスパイレス指数は、地方公務員と国家公務員の給与水準を、国家公務員の職員構成を基準として、職種ごとに学歴別、経験年数別に平均給料月額を比較し、国家公務員の給与を100とした場合の地方公務員の給与水準を指数で表したものです。

(注2) ラスパイレス指数の平均値は、職員数による加重平均で算出しています。

9. 市町村長及び副市町村長の給与

(令和4年4月1日現在)

(百円・月額)

	市町村長	副市町村長	適用年月日	期末手当 (月)	役職加算 管理職加算 (%)	地域手当 (%)	通勤手当
和歌山市	9,500	8,200	令和1年8月1日	3.15	45	6.0	○
海南市	8,460	7,230	令和3年4月1日	4.30	15		
橋本市	8,010	7,220	令和3年4月1日	4.45	15		
有田市	8,100	6,800	平成26年4月1日	4.20	15		
御坊市	7,000	6,800	令和2年8月1日	4.40	15		
田辺市	8,800	7,320	平成31年4月1日	4.15	15		
新宮市	7,000	5,940	平成29年10月30日	3.10	40		
紀の川市	8,051	6,790	平成19年4月1日	3.20	40		○
岩出市	7,500	6,200	平成18年4月1日	3.25	40		○
市平均	8,047	7,001		3.80	26.7		
紀美野町	6,700	5,800	平成18年1月1日	3.25	35		○
かつらぎ町	7,000	6,000	平成28年4月1日	2.40	30		○
九度山町	6,300	5,400	平成26年4月1日	2.55	35		
高野町	6,300	5,400	平成17年4月1日	2.40	25		○
湯浅町	6,500	5,600	平成28年7月1日	2.55	35		○
広川町	6,900	5,750	平成29年10月1日	2.55	35		
有田川町	7,000	5,800	平成26年2月1日	2.55	35		○
美浜町	7,000	5,900	平成20年4月1日	2.40	35		
日高町	6,750	5,580	平成17年4月1日	2.40	35		
由良町	7,000	5,900	平成17年7月1日	2.40	35		
印南町	7,200	5,900	平成19年4月1日	2.55	43		
みなべ町	7,200	5,900	平成16年10月1日	2.40	41		
日高川町	7,000	5,700	平成29年5月29日	2.40	35		○
白浜町	6,480	5,500	平成18年3月1日	2.55	35		○
上富田町	7,200	5,900	令和4年3月1日	2.50	35		
すさみ町	6,600	5,330	令和2年1月1日	2.40	35		
那智勝浦町	6,700	5,600	平成30年1月17日	2.70	40		
太地町	4,575	5,600	平成18年4月1日	—	—		
古座川町	5,770	5,010	平成17年4月1日	2.55	35		○
北山村	5,500	—	平成31年4月1日	2.40	35		
串本町	6,640	5,600	平成26年4月1日	2.55	35		
町村平均	6,586	5,659		2.52	35.2		
市町村平均	7,025	6,187		2.92	32.6		

(注1) 減額措置を実施している場合は、減額後の数値を掲載しています。

(注2) 適用年月日は、市町村長の給与の適用年月日を表しています。

(注3) 通勤手当について、制度がある場合に「○」で表しています。

(注4) 各項目の平均値は、数値のある団体のみ単純平均したものです。

10. 議員の報酬

(令和4年4月1日現在)

(百円・月額)

	定数	議長	副議長	議員	適用年月日	期末手当 (月)	役職加算 (%)
和歌山市	38	7,900	7,200	6,600	平成4年10月1日	4.30	20
海南市	20	5,350	4,750	4,400	令和3年4月1日	4.30	15
橋本市	18	5,200	4,700	4,400	令和元年5月1日	4.45	15
有田市	15	5,000	4,500	4,200	平成26年4月1日	4.20	15
御坊市	14	4,278	3,813	3,627	令和2年4月1日	4.45	15
田辺市	20	5,350	4,750	4,300	平成17年5月1日	4.15	15
新宮市	15	4,070	3,740	3,520	平成17年10月1日	4.10	15
紀の川市	20	4,600	4,100	3,700	平成17年11月7日	4.30	15
岩出市	14	4,400	3,900	3,600	平成23年10月1日	4.30	15
市平均	19.3	5,128	4,606	4,261		4.28	15.6
紀美野町	12	2,950	2,400	2,200	平成18年1月1日	3.20	10
かつらぎ町	14	3,000	2,500	2,300	平成28年4月1日	2.60	10
九度山町	10	2,700	2,200	2,000	平成8年4月1日	2.55	10
高野町	10	2,500	2,000	1,800	平成17年4月1日	2.40	—
湯浅町	10	2,800	2,350	2,200	平成12年12月1日	2.55	10
広川町	10	2,500	2,100	1,950	平成9年1月1日	2.55	10
有田川町	16	3,000	2,500	2,300	平成26年4月1日	2.55	10
美浜町	10	3,000	2,500	2,300	平成22年4月1日	2.40	10
日高町	11	2,800	2,300	2,100	平成27年4月1日	2.40	10
由良町	10	3,000	2,500	2,300	平成8年7月1日	2.40	10
印南町	12	3,000	2,400	2,300	平成19年4月1日	2.55	18
みなべ町	14	2,800	2,200	2,000	平成16年10月1日	2.40	10
日高川町	12	2,800	2,200	2,000	平成17年5月1日	2.40	10
白浜町	14	3,000	2,500	2,300	平成18年3月1日	2.55	10
上富田町	12	3,000	2,600	2,400	平成8年4月1日	2.50	10
すさみ町	10	2,800	2,280	2,090	令和2年1月1日	2.40	10
那智勝浦町	12	2,800	2,300	2,100	平成17年4月1日	2.70	15
太地町	10	2,850	2,280	2,050	平成8年4月1日	—	—
古座川町	10	2,550	1,950	1,750	平成15年4月1日	2.55	10
北山村	5	2,450	1,900	1,780	平成13年4月1日	2.60	10
串本町	13	2,700	2,150	2,000	平成17年4月1日	2.55	10
町村平均	11.3	2,810	2,291	2,106		2.54	10.7
市町村平均	13.7	3,505	2,985	2,752		3.08	12.3

(注1) 報酬などの減額措置を実施している場合は、減額後の数値を掲載しています。

(注2) 適用年月日は、議員の報酬の適用年月日を表しています。

(注3) 各項目の平均値は、数値のある団体のみ単純平均したものです。

11. 市町村総合計画策定状況

市町村名	基本構想			基本計画
	名称	議決年月日	期間	期間
和歌山市	第5次和歌山市長期総合計画	平28. 9. 29	平29～令 8	平29～令 8
海南市	第3次海南市総合計画	令 3. 9. 10	令 3～令12	令 3～令 6
橋本市	第2次橋本市長期総合計画	平30. 3. 8	平30～令 9	平30～令 4
有田市	第5次有田市長期総合計画	令 2. 12. 21	令 3～令10	令 3～令 6
御坊市	第5次御坊市総合計画	令 2. 12. 16	令 3～令12	令 3～令12
田辺市	第2次田辺市総合計画	平29. 7. 6	平29～令 8	令 4～令 8
新宮市	第2次新宮市総合計画	平29. 9. 28	平30～令 9	平30～令 4
紀の川市	第2次紀の川市長期総合計画	平29. 9. 28	平30～令 8	平30～令 4
岩出市	第3次岩出市長期総合計画	令 2. 9. 10	令 3～令12	令 3～令 7
紀美野町	第2次紀美野町長期総合計画	平29. 3. 14	平29～令 8	令 4～令 8
かつらぎ町	第4次かつらぎ町長期総合計画	平25. 6. 25	平25～令 5	平30～令 5
九度山町	九度山町第5次長期総合計画	—	令 3～令12	令 3～令 7
高野町	第4次高野町長期総合計画	—	令 元～令10	令 元～令10
湯浅町	第四次湯浅町長期総合計画	—	令 3～令12	令 3～令 7
広川町	第2次福むらの火のまち創生総合戦略	—	令 2～令 6	令 2～令 6
有田川町	第2次有田川町長期総合計画	—	平29～令 8	平29～令 8
美浜町	第6次美浜町長期総合計画	令 2. 12. 18	令 3～令12	令 3～令 7
日高町	第6次日高町長期総合計画	—	令 3～令12	令 3～令 7
由良町	—	—	—	—
印南町	第6次印南町長期総合計画	令 3. 3. 17	令 3～令12	令 3～令 7
みなべ町	第2次みなべ町長期総合計画	平29. 3. 16	平29～令 8	令 4～令 8
日高川町	第2次日高川町長期総合計画	—	平30～令 9	平30～令 4
白浜町	第2次白浜町長期総合計画	平30. 4. 5	平30～令 9	平30～令 9
上富田町	第5次上富田町総合計画	—	令 3～令12	令 3～令12
すさみ町	第5次すさみ町長期総合計画	—	令 2～令11	令 2～令11
那智勝浦町	第10次那智勝浦町長期総合計画	平28. 3. 8	平28～令 7	令 3～令 7
太地町	第5次太地町長期総合計画	—	平28～令 7	令 3～令 7
古座川町	第5次古座川町長期総合計画	—	平27～令 6	令 2～令 6
北山村	北山村長期総合計画	—	令 3～令12	令 3～令12
串本町	第2次串本町長期総合計画	平28. 12. 7	平28～令 7	令 3～令 7

選挙関係

1. 有権者数

(単位：人)

市町村名	R4. 12. 1 基準日現在			R3. 12. 1 有権者数 (B)	増減数 A－B (C)	増減率 C／B (%)
	有権者数 (A)	男	女			
和歌山市	305,763	143,202	162,561	308,094	-2,331	-0.76
海南市	42,075	19,424	22,651	42,662	-587	-1.38
橋本	51,880	24,223	27,657	52,496	-616	-1.17
有田市	22,880	10,739	12,141	23,283	-403	-1.73
御坊市	19,052	9,014	10,038	19,265	-213	-1.11
田辺市	60,222	28,107	32,115	61,063	-841	-1.38
新宮市	23,277	10,614	12,663	23,737	-460	-1.94
紀の川市	51,604	24,322	27,282	52,053	-449	-0.86
岩出市	44,983	21,334	23,649	44,747	236	0.53
市計	621,736	290,979	330,757	627,400	-5,664	-0.90
紀美野町	7,379	3,399	3,980	7,604	-225	-2.96
小計	7,379	3,399	3,980	7,604	-225	-2.96
かつらぎ町	13,877	6,494	7,383	14,072	-195	-1.39
九度山町	3,494	1,589	1,905	3,614	-120	-3.32
高野町	2,443	1,160	1,283	2,527	-84	-3.32
小計	19,814	9,243	10,571	20,213	-399	-1.97
湯浅町	9,764	4,515	5,249	9,929	-165	-1.66
広川町	5,721	2,670	3,051	5,792	-71	-1.23
有田川町	21,643	10,116	11,527	21,869	-226	-1.03
小計	37,128	17,301	19,827	37,590	-462	-1.23
美浜町	5,840	2,701	3,139	5,943	-103	-1.73
日高町	6,477	3,050	3,427	6,457	20	0.31
由良町	4,734	2,293	2,441	4,838	-104	-2.15
印南町	6,753	3,174	3,579	6,845	-92	-1.34
みなべ町	10,210	4,832	5,378	10,307	-97	-0.94
日高川町	7,944	3,754	4,190	8,074	-130	-1.61
小計	41,958	19,804	22,154	42,464	-506	-1.19
白浜町	17,841	8,381	9,460	18,072	-231	-1.28
上富田町	13,057	6,152	6,905	13,011	46	0.35
すさみ町	3,301	1,555	1,746	3,344	-43	-1.29
小計	34,199	16,088	18,111	34,427	-228	-0.66
那智勝浦町	12,420	5,751	6,669	12,658	-238	-1.88
太地町	2,631	1,164	1,467	2,668	-37	-1.39
古座川町	2,215	1,007	1,208	2,294	-79	-3.44
北山村	362	165	197	374	-12	-3.21
串本町	13,279	6,202	7,077	13,650	-371	-2.72
小計	30,907	14,289	16,618	31,644	-737	-2.33
町村計	171,385	80,124	91,261	173,942	-2,557	-1.47
県計	793,121	371,103	422,018	801,342	-8,221	-1.03
第1区計	305,763	143,202	162,561	308,094	-2,331	-0.76
第2区計	240,615	112,684	127,931	243,058	-2,443	-1.01
第3区計	246,743	115,217	131,526	250,190	-3,447	-1.38

公職選挙法の一部を改正する法律(区割り改定法)が令和4年11月28日に公布され、同年12月28日から施行されることに伴い、施行日以後に初めてその期日を公示される総選挙から、小選挙区が以下のとおり変更となります。

第1区 和歌山市、紀の川市、岩出市

第2区 第1区以外の市町村

2. 前回の市町村一般選挙における投票率

(令和5年3月1日現在)

市町村名	市 町 村 長		市町村議会議員	
	選挙期日	投票率	選挙期日	投票率
和歌山市	令和4年8月21日	31.54%	平成31年4月21日	40.80%
海南市	令和3年4月11日	無投票	令和4年4月24日	52.33%
橋本市	令和4年3月20日	54.41%	平成31年4月21日	58.31%
有田市	令和2年9月6日	60.51%	令和元年9月8日	66.97%
御坊市	令和2年5月24日	無投票	令和5年1月22日	63.79%
田辺市	令和3年4月25日	59.36%	令和3年4月25日	59.36%
新宮市	令和3年10月24日	71.19%	平成31年4月21日	69.75%
紀の川市	令和4年2月27日	55.16%	令和3年12月5日	58.84%
岩出市	令和2年10月4日	無投票	令和3年1月31日	無投票
紀美野町	令和3年9月12日	無投票	平成31年4月21日	70.71%
かつらぎ町	令和元年9月22日	68.36%	令和4年7月24日	59.95%
九度山町	令和4年4月24日	76.47%	平成31年4月21日	74.59%
高野町	令和4年4月17日	80.04%	平成31年4月21日	80.61%
湯浅町	令和2年8月30日	無投票	平成31年4月21日	75.25%
広川町	令和3年9月12日	無投票	令和元年9月8日	無投票
有田川町	令和4年1月30日	無投票	令和4年1月30日	無投票
美浜町	令和5年2月12日	78.12%	令和5年2月12日	78.12%
日高町	令和4年4月24日	無投票	令和5年2月5日	無投票
由良町	令和2年4月26日	78.02%	令和5年2月19日	無投票
印南町	令和2年2月9日	無投票	令和3年8月8日	82.64%
みなべ町	令和2年10月4日	無投票	令和2年10月4日	75.70%
日高川町	令和3年5月16日	無投票	令和4年4月17日	無投票
白浜町	令和2年4月26日	63.75%	令和4年3月20日	55.98%
上富田町	令和4年1月30日	61.82%	令和4年4月24日	60.74%
すさみ町	平成31年4月21日	84.13%	平成31年4月21日	84.13%
那智勝浦町	令和4年4月24日	66.62%	令和元年6月23日	69.13%
太地町	令和2年7月12日	無投票	令和3年7月18日	79.11%
古座川町	令和2年6月7日	87.28%	令和2年6月7日	87.23%
北山村	令和2年7月12日	無投票	令和元年12月1日	89.41%
串本町	令和3年4月18日	70.75%	令和3年4月18日	70.75%

【参考】 県政・国政選挙の状況

(1) 知事選挙における投票率の推移

(単位：%)

市町村名	H26. 11. 30			H30. 11. 25			R4. 11. 27		
	男	女	計	男	女	計	男	女	計
和歌山市	29.49	29.25	29.37	30.92	30.73	30.82	35.52	36.14	35.85
海南市	41.58	41.15	41.35	38.60	38.14	38.35	37.77	36.84	37.27
橋本市	38.69	37.54	38.07	35.49	34.54	34.99	36.37	35.39	35.85
有田市	43.59	43.81	43.71	39.72	39.95	39.84	39.13	39.71	39.44
御坊市	47.52	47.53	47.53	46.64	47.52	47.10	45.41	45.59	45.51
田辺市	43.44	43.76	43.61	39.07	39.90	39.51	39.38	39.35	39.37
新宮市	43.81	46.25	45.14	40.94	42.35	41.71	39.75	40.62	40.22
紀の川市	40.74	41.00	40.88	38.37	38.34	38.36	40.76	40.96	40.87
岩出市	32.89	32.97	32.93	31.37	30.56	30.94	30.17	29.73	29.94
市計	35.39	35.35	35.37	34.50	34.43	34.47	36.76	36.97	36.87
紀美野町	54.54	55.53	55.07	55.92	54.16	54.96	56.25	54.21	55.15
小計	54.54	55.53	55.07	55.92	54.16	54.96	56.25	54.21	55.15
かつらぎ町	53.59	53.52	53.55	50.63	49.90	50.24	50.83	50.16	50.47
九度山町	54.99	55.76	55.41	53.38	52.13	52.70	53.73	54.67	54.24
高野町	63.01	63.44	63.24	62.90	64.63	63.81	64.17	65.91	65.08
小計	55.13	55.22	55.18	52.72	52.17	52.43	53.00	52.88	52.94
湯浅町	48.91	49.96	49.47	49.66	51.35	50.56	46.40	47.69	47.09
広川町	55.13	58.34	56.84	55.77	57.79	56.85	54.73	56.70	55.78
有田川町	50.36	50.79	50.60	48.34	48.79	48.58	46.09	45.47	45.76
小計	50.72	51.74	51.27	49.84	50.86	50.39	47.50	47.78	47.65
美浜町	58.43	60.77	59.70	56.30	57.53	56.97	56.71	57.18	56.96
日高町	65.71	64.61	65.12	61.13	61.63	61.40	56.30	55.82	56.04
由良町	62.92	66.61	64.86	60.88	63.23	62.10	59.54	60.94	60.26
印南町	65.11	65.15	65.13	62.31	62.05	62.17	60.37	59.97	60.16
みなべ町	55.90	56.82	56.39	53.96	53.14	53.52	53.97	52.77	53.34
日高川町	72.94	72.31	72.60	69.77	68.78	69.25	67.64	66.99	67.30
小計	63.19	63.97	63.60	60.53	60.59	60.56	58.97	58.61	58.78
白浜町	44.13	45.70	44.97	40.01	41.83	40.98	39.81	39.74	39.77
上富田町	45.69	46.80	46.28	40.63	43.14	41.96	41.95	43.42	42.73
すさみ町	62.10	65.06	63.67	58.29	61.46	59.98	59.90	61.99	61.00
小計	46.68	48.22	47.50	42.13	44.34	43.31	42.57	43.28	42.95

市町村名	H 2 6 . 1 1 . 3 0			H 3 0 . 1 1 . 2 5			R 4 . 1 1 . 2 7		
	男	女	計	男	女	計	男	女	計
那智勝浦町	48.87	51.18	50.12	46.55	49.88	48.34	44.18	47.03	45.71
太 地 町	64.05	64.94	64.54	64.84	66.82	65.94	66.35	67.83	67.18
古座川町	70.26	71.34	70.86	66.82	69.80	68.44	68.23	67.08	67.60
北 山 村	80.63	83.12	81.99	80.66	82.95	81.91	77.30	75.90	76.54
串 本 町	46.26	48.64	47.54	45.45	46.16	45.83	45.32	45.93	45.64
小 計	50.86	53.15	52.10	49.42	51.62	50.60	48.56	50.20	49.44
町村計	53.71	54.90	54.35	51.48	52.39	51.97	50.54	50.83	50.70
県 計	39.50	39.78	39.65	38.23	38.42	38.33	39.73	39.96	39.86

(2) 県議会議員選挙における投票率の推移

(単位：%)

市町村名	H23.4.10			H27.4.12			H31.4.7		
	男	女	計	男	女	計	男	女	計
和歌山市	44.66	46.10	45.43	43.22	44.14	43.71	41.09	41.73	41.43
海 南 市	-	-	-	50.79	49.20	49.93	52.52	51.27	51.85
橋 本 市	55.23	55.67	55.46	56.26	56.69	56.49	-	-	-
有 田 市	-	-	-	-	-	-	-	-	-
御 坊 市	55.05	54.58	54.80	-	-	-	61.93	63.07	62.53
田 辺 市	58.62	58.85	58.74	54.21	53.76	53.97	-	-	-
新 宮 市	64.21	65.96	65.17	-	-	-	-	-	-
紀の川市	51.69	51.70	51.69	-	-	-	-	-	-
岩 出 市	-	-	-	38.26	38.97	38.63	36.73	36.42	36.57
市 計	49.54	50.58	50.10	46.21	46.71	46.47	42.81	43.21	43.02
紀美野町	-	-	-	61.82	61.03	61.39	62.76	61.37	62.00
小 計	-	-	-	61.82	61.03	61.39	62.76	61.37	62.00
かつらぎ町	-	-	-	-	-	-	-	-	-
九度山町	-	-	-	-	-	-	-	-	-
高野町	-	-	-	-	-	-	-	-	-
小 計	-	-	-	-	-	-	-	-	-
湯 浅 町	67.57	69.34	68.52	-	-	-	-	-	-
広 川 町	67.22	69.94	68.67	-	-	-	-	-	-
有田川町	66.85	67.02	66.94	-	-	-	-	-	-
小 計	67.11	68.13	67.65	-	-	-	-	-	-
美 浜 町	-	-	-	-	-	-	59.12	59.35	59.25
日 高 町	-	-	-	-	-	-	65.93	65.80	65.86
由 良 町	-	-	-	-	-	-	63.32	62.38	62.83
印 南 町	-	-	-	-	-	-	73.60	72.98	73.27
みなべ町	-	-	-	-	-	-	61.85	59.69	60.70
日高川町	-	-	-	-	-	-	74.47	73.10	73.74
小 計	-	-	-	-	-	-	66.56	65.56	66.03
白 浜 町	61.85	63.96	62.99	58.83	61.41	60.21	54.85	56.52	55.74
上富田町	62.10	62.45	62.28	57.19	57.51	57.36	50.76	52.46	51.66
すさみ町	73.57	76.07	74.91	70.72	75.17	73.08	69.46	71.17	70.37
小 計	63.31	64.89	64.16	59.57	61.56	60.63	54.85	56.55	55.75

市町村名	H23.4.10			H27.4.12			H31.4.7		
	男	女	計	男	女	計	男	女	計
那智勝浦町	58.50	60.59	59.63	52.22	54.92	53.68	52.70	55.09	53.99
太地町	64.61	68.36	66.71	58.18	58.72	58.48	58.36	58.85	58.63
古座川町	74.84	74.12	74.44	72.51	71.31	71.85	71.98	72.32	72.17
北山村	79.60	84.32	82.15	73.40	80.69	77.43	76.54	74.76	75.58
串本町	63.61	64.29	63.98	55.67	54.53	55.06	60.98	62.20	61.63
小計	62.66	64.16	63.48	55.93	56.63	56.31	58.43	59.98	59.27
町村計	64.47	65.79	65.18	58.21	59.29	58.79	60.66	61.10	60.90
県計	52.13	53.27	52.74	47.79	48.40	48.11	46.77	47.21	47.01

(注) 「 - 」は無投票

(3) 衆議院議員総選挙における投票率の推移

(単位：%)

市町村名	H26.12.14			H29.10.22			R3.10.31		
	男	女	計	男	女	計	男	女	計
和歌山市	47.79	45.98	46.82	48.21	46.43	47.27	55.13	55.19	55.16
計	47.79	45.98	46.82	48.21	46.43	47.27	55.13	55.19	55.16
海 南 市	54.26	51.32	52.68	54.10	51.29	52.59	57.60	55.58	56.51
橋 本 市	53.38	50.36	51.77	54.93	52.98	53.89	59.43	58.12	58.73
有 田 市	50.44	48.33	49.31	50.36	47.33	48.75	58.69	57.96	58.31
紀の川市	51.86	49.53	50.62	54.51	53.23	53.83	59.09	58.79	58.93
岩 出 市	46.31	44.89	45.57	47.52	46.23	46.84	51.45	50.58	51.00
市 計	51.49	49.11	50.22	52.68	50.76	51.66	57.23	56.21	56.69
紀美野町	62.19	59.62	60.80	65.24	61.93	63.45	69.72	65.55	67.47
海草郡計	62.19	59.62	60.80	65.24	61.93	63.45	69.72	65.55	67.47
かつらぎ町	59.91	57.12	58.41	61.13	58.66	59.80	67.34	65.74	66.49
九度山町	60.91	59.46	60.13	64.11	63.55	63.81	67.35	66.53	66.91
高野町	63.39	62.72	63.04	68.02	66.10	67.02	76.17	74.59	75.34
伊都郡計	60.57	58.28	59.34	62.59	60.51	61.47	68.47	66.97	67.67
御 坊 市	56.03	54.81	55.38	60.29	59.94	60.11	62.26	62.86	62.58
田 辺 市	51.64	49.16	50.31	53.70	52.70	53.17	56.54	55.69	56.08
新 宮 市	54.70	54.54	54.61	67.63	69.37	68.58	62.29	63.73	63.08
市 計	53.15	51.46	52.24	58.06	57.92	57.99	58.90	58.87	58.88
湯 浅 町	54.83	52.88	53.79	60.92	58.52	59.63	64.32	65.83	65.13
広 川 町	59.18	59.31	59.25	62.65	63.44	63.07	66.69	67.42	67.08
有 田 川 町	55.11	52.94	53.94	60.68	58.98	59.77	63.87	62.51	63.15
有田郡計	55.68	53.92	54.73	61.05	59.55	60.25	64.43	64.15	64.28
美 浜 町	63.45	63.14	63.28	66.56	65.91	66.21	68.97	70.77	69.94
日 高 町	67.25	65.52	66.32	67.83	66.81	67.29	72.22	70.30	71.20
由 良 町	64.57	66.20	65.43	63.88	62.94	63.39	70.88	71.68	71.29
印 南 町	67.12	65.23	66.11	68.44	66.40	67.35	72.34	70.65	71.44
みなべ町	60.52	58.77	59.59	65.68	64.66	65.14	68.47	66.94	67.66
日 高 川 町	74.82	72.35	73.49	75.14	73.59	74.31	77.27	74.95	76.04
日高郡計	66.13	64.88	65.46	68.13	66.95	67.50	71.68	70.65	71.14
白 浜 町	51.62	51.37	51.49	53.43	53.73	53.59	56.65	56.34	56.49
上 富 田 町	52.07	52.17	52.12	54.59	56.17	55.43	58.38	59.49	58.97
す さ み 町	65.38	66.30	65.87	66.44	67.40	66.95	71.05	71.23	71.14
西牟婁郡計	53.30	53.30	53.30	55.23	56.06	55.67	58.70	58.99	58.85

市町村名	H26.12.14			H29.10.22			R3.10.31		
	男	女	計	男	女	計	男	女	計
那智勝浦町	55.77	56.14	55.97	57.36	57.19	57.27	62.46	62.66	62.57
太地町	65.33	65.33	65.33	65.67	65.55	65.60	69.82	69.52	69.65
古座川町	71.13	69.61	70.30	72.46	73.00	72.76	75.85	74.15	74.92
北山村	78.76	84.48	81.88	77.01	84.82	81.27	80.00	81.07	80.58
串本町	53.85	53.08	53.44	57.71	56.02	56.81	60.85	59.38	60.06
東牟婁郡計	57.10	56.96	57.03	59.52	58.92	59.19	63.53	62.93	63.20
第1区計	47.79	45.98	46.82	48.21	46.43	47.27	55.13	55.19	55.16
第2区計	52.66	50.30	51.40	53.93	51.98	52.89	58.55	57.41	57.94
第3区計	56.27	55.07	55.63	60.03	59.57	59.78	62.47	62.18	62.32
町村計	58.92	57.82	58.33	61.74	60.77	61.22	65.61	64.88	65.22
県計	51.99	50.23	51.05	53.69	52.32	52.96	58.46	58.05	58.24

(4) 参議院議員選挙(選挙区)における投票率の推移

(単位: %)

市町村名	H28.7.10			R1.7.21			R4.7.10		
	男	女	計	男	女	計	男	女	計
和歌山市	50.96	49.84	50.36	45.13	44.39	44.73	49.19	48.82	48.99
海南市	57.12	54.57	55.76	51.30	48.72	49.91	51.45	49.14	50.21
橋本市	57.37	55.65	56.45	51.85	49.51	50.60	53.01	51.96	52.45
有田市	56.45	55.45	55.92	52.44	51.36	51.87	54.52	54.58	54.55
御坊市	58.95	58.72	58.83	55.35	55.16	55.25	56.46	56.29	56.37
田辺市	56.04	55.80	55.91	51.19	50.69	50.92	51.70	51.37	51.52
新宮市	57.96	59.05	58.55	55.86	57.44	56.72	56.17	56.94	56.59
紀の川市	54.63	53.38	53.97	50.23	49.32	49.75	51.28	50.62	50.93
岩出市	50.59	49.41	49.97	44.99	43.78	44.35	46.73	46.13	46.41
市計	53.46	52.41	52.90	48.13	47.22	47.65	50.58	50.07	50.31
紀美野町	67.05	65.55	66.23	64.40	61.47	62.81	65.04	61.45	63.10
小計	67.05	65.55	66.23	64.40	61.47	62.81	65.04	61.45	63.10
かつらぎ町	62.75	61.01	61.81	61.88	60.61	61.20	61.02	60.13	60.55
九度山町	66.83	66.70	66.76	61.95	61.07	61.47	60.77	60.23	60.47
高野町	67.93	69.38	68.69	67.52	68.28	67.92	70.11	70.32	70.22
小計	64.19	63.13	63.62	62.63	61.66	62.11	62.12	61.39	61.73
湯浅町	64.21	63.94	64.07	60.94	61.22	61.09	61.41	61.97	61.71
広川町	65.86	67.47	66.72	64.16	64.42	64.30	63.01	64.14	63.61
有田川町	62.22	61.32	61.74	59.12	57.22	58.10	58.48	56.98	57.68
小計	63.33	62.98	63.14	60.38	59.40	59.85	59.94	59.40	59.66
美浜町	67.72	67.92	67.83	63.47	63.71	63.60	66.23	67.64	66.98
日高町	71.72	70.62	71.13	66.33	66.79	66.57	65.13	63.93	64.49
由良町	68.37	69.10	68.75	65.35	66.26	65.82	67.00	67.48	67.25
印南町	70.90	69.17	69.98	68.65	66.62	67.57	68.51	66.75	67.58
みなべ町	64.33	62.96	63.60	61.21	59.65	60.38	61.34	60.58	60.94
日高川町	77.97	76.27	77.06	74.97	72.87	73.85	74.86	73.32	74.04
小計	69.97	69.03	69.47	66.60	65.69	66.12	66.96	66.28	66.60
白浜町	56.26	56.64	56.46	51.23	51.62	51.44	49.29	49.30	49.30
上富田町	56.78	57.92	57.38	50.97	52.88	51.98	51.28	52.32	51.83
すさみ町	66.96	68.23	67.63	62.04	62.87	62.49	65.22	65.41	65.32
小計	57.60	58.33	57.99	52.23	53.23	52.76	51.59	52.02	51.82

市町村名	H28.7.10			R1.7.21			R4.7.10		
	男	女	計	男	女	計	男	女	計
那智勝浦町	60.38	60.85	60.64	57.18	57.51	57.36	56.47	57.88	57.23
太地町	65.34	69.44	67.60	64.31	63.73	63.99	66.90	66.03	66.41
古座川町	73.36	73.85	73.63	72.92	73.44	73.21	72.46	73.08	72.80
北山村	81.38	83.48	82.54	82.49	80.48	81.40	80.12	75.37	77.54
串本町	58.81	58.34	58.56	56.84	56.09	56.44	56.90	56.06	56.45
小計	61.29	61.75	61.54	59.04	58.88	58.96	58.92	59.13	59.03
町村計	63.73	63.46	63.59	60.51	59.99	60.23	60.29	59.89	60.07
県計	55.74	54.89	55.29	50.84	50.05	50.42	52.68	52.20	52.42
第1区計	50.96	49.84	50.36	45.13	44.39	44.73	49.19	48.82	48.99
第2区計	56.36	54.83	55.55	51.53	49.94	50.68	52.45	51.44	51.91
第3区計	60.42	60.32	60.36	57.10	56.93	57.01	57.23	57.08	57.15

普通會計關係

1. 令和3年度普通会計

(1) 決算の状況

(単位：千円、%)

市町村名	令和3年度		令和3年度		歳入歳出 差引額	実質収支
	歳入総額	対前年 伸び率	歳出総額	対前年 伸び率		
和歌山市	175,561,963	▲ 8.9	169,535,769	▲ 11.2	6,026,194	2,418,846
海南市	26,961,912	▲ 13.4	25,991,995	▲ 14.5	969,917	762,097
橋本市	30,580,565	▲ 12.4	28,995,150	▲ 14.0	1,585,415	1,230,611
有田市	22,314,561	5.3	21,728,977	4.8	585,584	457,079
御坊市	16,033,496	▲ 3.8	14,853,620	▲ 9.0	1,179,876	1,031,702
田辺市	50,423,983	▲ 11.6	47,680,686	▲ 13.2	2,743,297	2,329,134
新宮市	23,846,020	2.1	22,254,792	1.7	1,591,228	1,522,971
紀の川市	32,986,441	▲ 12.3	31,323,224	▲ 14.2	1,663,217	1,115,832
岩出市	21,291,119	▲ 15.4	20,650,894	▲ 15.7	640,225	502,078
市計	400,000,060	▲ 9.1	383,015,107	▲ 10.9	16,984,953	11,370,350
紀美野町	8,682,674	▲ 19.9	7,906,340	▲ 22.6	776,334	714,167
かつらぎ町	12,203,344	▲ 2.9	11,811,617	▲ 3.7	391,727	376,064
九度山町	4,135,694	▲ 2.4	4,049,817	▲ 1.9	85,877	78,506
高野町	5,434,362	18.6	5,196,491	17.4	237,871	127,035
湯浅町	12,694,986	▲ 10.1	12,118,445	▲ 9.8	576,541	460,968
広川町	5,971,763	▲ 11.1	5,648,783	▲ 11.7	322,980	90,118
有田川町	18,351,318	▲ 12.5	17,713,590	▲ 13.0	637,728	472,441
美浜町	5,127,400	▲ 19.2	4,778,731	▲ 22.0	348,669	336,316
日高町	5,685,445	▲ 7.9	5,162,253	▲ 11.8	523,192	378,759
由良町	4,395,381	▲ 8.3	4,092,228	▲ 11.0	303,153	292,309
印南町	7,086,739	▲ 2.5	6,767,391	▲ 3.7	319,348	203,389
みなべ町	10,642,568	▲ 8.8	9,435,748	▲ 12.3	1,206,820	1,008,417
日高川町	10,095,085	▲ 7.9	9,786,342	▲ 8.5	308,743	236,074
白浜町	14,383,165	▲ 9.0	13,794,755	▲ 12.0	588,410	471,199
上富田町	7,814,575	▲ 8.9	7,403,339	▲ 12.8	411,236	330,635
すさみ町	5,315,393	5.9	5,185,125	5.8	130,268	108,261
那智勝浦町	10,464,473	▲ 7.2	10,232,153	▲ 7.0	232,320	192,652
太地町	3,645,955	▲ 4.8	3,514,795	▲ 5.1	131,160	131,085
古座川町	4,095,294	3.1	3,511,646	0.6	583,648	549,976
北山村	2,287,914	4.8	2,209,159	5.8	78,755	51,559
串本町	13,165,865	▲ 11.7	12,722,342	▲ 12.2	443,523	419,394
町村計	171,679,393	▲ 8.1	163,041,090	▲ 9.5	8,638,303	7,029,324
県計	571,679,453	▲ 8.8	546,056,197	▲ 10.5	25,623,256	18,399,674

(2) 歳入の構成

(単位：千円、%)

市町村名	令和3年度 歳入総額	歳入の構成比率					
		地方税	地方交付税	国・県 支出金	地方債 (臨時債除く)	臨時財政 対策債	その他
和歌山市	175,561,963	33.4	8.2	33.7	8.1	4.5	12.1
海南市	26,961,912	25.1	26.0	24.9	8.0	2.4	13.6
橋本市	30,580,565	22.7	29.3	26.6	2.6	2.8	16.0
有田市	22,314,561	15.8	17.9	23.2	6.1	1.4	35.6
御坊市	16,033,496	20.8	27.2	24.9	5.7	2.6	18.8
田辺市	50,423,983	16.3	31.6	24.9	7.5	2.1	17.6
新宮市	23,846,020	13.4	29.3	25.3	11.3	1.8	18.9
紀の川市	32,986,441	20.3	33.2	24.2	4.9	0.0	17.4
岩出市	21,291,119	28.6	20.5	32.4	0.0	2.6	15.9
市計	400,000,060	25.9	19.2	29.2	6.9	3.1	15.7
紀美野町	8,682,674	9.1	46.6	14.8	6.7	1.3	21.5
かつらぎ町	12,203,344	16.4	35.5	19.9	9.0	1.7	17.5
九度山町	4,135,694	9.8	48.6	15.7	6.6	1.4	17.9
高野町	5,434,362	6.3	40.0	15.8	14.4	1.4	22.1
湯浅町	12,694,986	8.7	20.1	18.4	12.2	0.9	39.7
広川町	5,971,763	12.5	36.5	22.8	4.7	1.3	22.2
有田川町	18,351,318	17.2	38.2	19.8	5.0	1.7	18.1
美浜町	5,127,400	12.0	36.3	18.5	2.1	1.4	29.7
日高町	5,685,445	13.2	37.9	25.5	4.7	1.5	17.2
由良町	4,395,381	16.0	47.1	19.7	4.2	2.0	11.0
印南町	7,086,739	14.6	35.8	27.3	7.1	1.5	13.7
みなべ町	10,642,568	15.0	35.6	19.4	11.1	1.9	17.0
日高川町	10,095,085	11.2	45.8	22.8	8.1	1.5	10.6
白浜町	14,383,165	20.7	29.4	20.4	10.6	1.9	17.0
上富田町	7,814,575	22.1	29.6	25.4	0.6	1.4	20.9
すさみ町	5,315,393	8.7	46.2	16.4	11.1	1.2	16.4
那智勝浦町	10,464,473	13.3	38.0	19.5	11.5	2.2	15.5
太地町	3,645,955	5.9	39.4	13.4	18.6	1.5	21.2
古座川町	4,095,294	5.0	49.7	18.1	6.0	1.2	20.0
北山村	2,287,914	3.5	29.9	10.0	5.6	0.0	51.0
串本町	13,165,865	10.9	37.6	20.3	12.3	1.3	17.6
町村計	171,679,393	13.3	36.9	19.9	8.5	1.5	19.9
県計	571,679,453	22.1	24.6	26.4	7.4	2.6	16.9

(3) 歳出の構成

(単位：千円、%)

市町村名	令和3年度 歳出総額	歳出の構成比率						
		義務的経費				投資的 経費	物件費	その他
		人件費	扶助費	公債費	計			
和歌山市	169,535,769	14.3	33.0	9.4	56.8	11.3	9.8	22.1
海南市	25,991,995	17.3	20.4	12.1	49.8	14.2	14.1	21.9
橋本市	28,995,150	16.2	25.5	13.7	55.4	4.0	11.7	28.9
有田市	21,728,977	12.3	12.8	5.2	30.3	19.5	11.9	38.3
御坊市	14,853,620	18.0	24.4	9.9	52.3	9.7	14.5	23.5
田辺市	47,680,686	16.8	21.1	11.1	49.0	12.9	13.3	24.8
新宮市	22,254,792	13.4	17.3	13.3	44.0	19.5	10.8	25.7
紀の川市	31,323,224	15.6	19.9	10.7	46.2	9.0	15.1	29.7
岩出市	20,650,894	11.9	31.0	6.4	49.3	6.7	13.8	30.2
市計	383,015,107	14.9	26.5	10.1	51.5	11.6	11.7	25.2
紀美野町	7,906,340	17.4	5.5	17.1	40.1	11.6	15.4	32.9
かつらぎ町	11,811,617	13.3	11.1	12.8	37.2	14.3	17.9	30.6
九度山町	4,049,817	17.3	7.0	11.7	36.0	11.2	17.7	35.1
高野町	5,196,491	15.9	4.5	6.7	27.1	24.1	18.0	30.8
湯浅町	12,118,445	9.4	8.3	5.5	23.1	19.9	23.2	33.8
広川町	5,648,783	15.3	9.3	10.0	34.6	20.9	14.0	30.5
有田川町	17,713,590	16.8	7.7	14.0	38.5	11.3	13.5	36.7
美浜町	4,778,731	15.9	11.9	6.7	34.5	8.9	22.1	34.5
日高町	5,162,253	13.7	13.4	7.4	34.5	13.8	21.6	30.1
由良町	4,092,228	13.4	9.5	10.9	33.9	9.0	14.8	42.3
印南町	6,767,391	10.2	11.7	9.4	31.3	19.6	13.0	36.1
みなべ町	9,435,748	13.3	8.3	10.4	32.0	26.3	15.4	26.3
日高川町	9,786,342	15.0	9.3	11.4	35.7	19.8	14.1	30.4
白浜町	13,794,755	18.4	13.9	10.8	43.1	17.4	16.5	23.0
上富田町	7,403,339	14.3	13.1	9.3	36.7	5.7	16.8	40.8
すさみ町	5,185,125	14.2	5.1	12.5	31.8	21.6	15.2	31.4
那智勝浦町	10,232,153	16.9	8.9	9.8	35.6	15.8	13.9	34.7
太地町	3,514,795	15.6	5.4	10.2	31.2	22.8	16.2	29.8
古座川町	3,511,646	17.7	4.0	9.9	31.6	16.0	17.1	35.3
北山村	2,209,159	10.5	2.2	6.7	19.5	13.7	30.9	35.9
串本町	12,722,342	15.9	8.5	10.7	35.1	17.6	15.0	32.3
町村計	163,041,090	14.9	9.1	10.6	34.7	16.3	16.5	32.5
県計	546,056,197	14.9	21.3	10.3	46.5	13.0	13.1	27.4

(4) 市町村税の状況

(a) 市町村税決算

(単位：百万円、%)

市町村名	令和3年度現年課税分			令和3年度滞納繰越分			令和3年度計		
	調定済額	収入済額	徴収率	調定済額	収入済額	徴収率	調定済額	収入済額	徴収率
和歌山市	58,296	57,954	99.4	1,581	724	45.8	59,914	58,715	98.0
海南市	6,723	6,683	99.4	179	77	43.2	6,909	6,767	97.9
橋本市	6,912	6,847	99.1	238	91	38.3	7,158	6,946	97.0
有田市	3,501	3,477	99.3	107	48	44.9	3,613	3,530	97.7
御坊市	3,322	3,305	99.5	63	28	44.6	3,389	3,337	98.5
田辺市	8,152	8,106	99.4	193	122	63.4	8,361	8,244	98.6
新宮市	3,157	3,132	99.2	228	67	29.5	3,390	3,204	94.5
紀の川市	6,682	6,634	99.3	203	63	31.2	6,897	6,710	97.3
岩出市	6,065	6,026	99.4	133	47	35.1	6,206	6,081	98.0
市計	102,810	102,164	99.4	2,925	1,268	43.4	105,837	103,534	97.8
紀美野町	786	780	99.2	18	5	29.2	806	787	97.6
かつらぎ町	1,982	1,965	99.1	141	34	24.2	2,127	2,003	94.2
九度山町	405	404	99.7	7	2	28.3	413	407	98.4
高野町	341	340	99.6	6	2	29.2	348	342	98.5
湯浅町	1,098	1,088	99.1	43	17	39.9	1,143	1,108	96.9
広川町	732	729	99.5	29	18	63.1	762	748	98.2
有田川町	3,129	3,116	99.6	65	31	48.7	3,199	3,154	98.6
美浜町	618	612	99.1	21	4	18.0	640	617	96.4
日高町	740	735	99.4	29	14	49.4	770	750	97.5
由良町	680	676	99.5	30	26	85.8	711	703	98.9
印南町	1,006	998	99.1	57	33	57.2	1,065	1,032	96.9
みなべ町	1,573	1,567	99.6	41	30	71.5	1,618	1,600	98.9
日高川町	1,119	1,113	99.5	27	16	61.0	1,148	1,132	98.6
白浜町	2,917	2,878	98.7	199	94	47.0	3,118	2,974	95.4
上富田町	1,703	1,693	99.4	57	34	59.7	1,763	1,731	98.1
すさみ町	436	434	99.7	32	26	80.6	469	461	98.3
那智勝浦町	1,325	1,308	98.7	159	83	52.1	1,486	1,393	93.7
太地町	209	207	98.8	65	7	10.8	275	214	77.9
古座川町	206	204	98.9	6	1	12.2	212	205	96.4
北山村	79	79	99.9	0	0	47.4	80	79	99.7
串本町	1,398	1,387	99.2	89	40	44.8	1,489	1,429	95.9
町村計	22,480	22,312	99.3	1,122	517	46.0	23,642	22,868	96.7
県計	125,291	124,476	99.3	4,047	1,785	44.1	129,478	126,402	97.6

(注1)各市町村の調定済額・収入済額が単位未満の場合は表示していないため合計が一致しない場合がある。

(注2)徴収率は、千円単位の調定済額、収入済額により算出した。

(注3)令和3年度計には、軽自動車税環境性能割の額を含むため、現年課税分と滞納繰越分の合計額とは一致し

(b) 市町村税の税目別構成

(単位：千円、%)

市町村名	令和3年度 市町村税 収入総額	市 町 村 税 の 構 成					
		市 町 村 民 税	固 定 資 産 税	軽 自 動 車 税	た ば こ 税	都 市 計 画 税	そ の 他
和歌山市	58,714,945	39.0	43.5	2.0	4.5	7.1	3.9
海南市	6,767,270	39.2	50.2	2.8	4.3	3.5	0.0
橋本市	6,946,230	43.7	42.1	3.2	5.5	5.5	0.0
有田市	3,529,866	38.1	53.5	3.3	5.1	0.0	0.0
御坊市	3,336,868	35.8	49.1	3.2	7.8	4.2	0.0
田辺市	8,243,762	42.9	41.5	4.1	7.0	4.1	0.4
新宮市	3,203,830	44.5	45.1	3.2	7.1	0.0	0.1
紀の川市	6,709,979	43.0	42.5	4.1	5.3	5.0	0.0
岩出市	6,080,934	45.7	38.6	3.5	6.8	5.4	0.0
市 計	103,533,684	40.3	43.9	2.6	5.2	5.7	2.2
紀美野町	787,014	39.5	50.4	5.1	5.0	0.0	0.0
かつらぎ町	2,002,741	35.1	49.9	3.9	6.0	4.9	0.1
九度山町	406,984	40.7	50.7	5.0	3.6	0.0	0.0
高野町	342,304	38.6	50.4	3.7	4.9	2.5	0.0
湯浅町	1,107,577	44.0	40.8	4.5	8.6	2.0	0.1
広川町	747,738	36.7	55.0	4.1	4.1	0.0	0.1
有田川町	3,153,709	40.8	48.0	4.1	6.8	0.0	0.4
美浜町	616,850	50.9	39.9	4.6	4.6	0.0	0.0
日高町	750,463	45.4	43.1	4.3	6.3	0.0	0.9
由良町	703,061	31.5	61.9	3.3	3.2	0.0	0.0
印南町	1,032,169	33.8	59.0	3.9	3.2	0.0	0.0
みなべ町	1,600,302	42.6	47.6	4.2	4.7	0.0	0.9
日高川町	1,131,866	36.5	55.7	4.3	3.4	0.0	0.2
白浜町	2,974,344	30.9	53.4	3.0	4.5	3.8	4.4
上富田町	1,730,609	42.5	45.7	4.1	7.7	0.0	0.0
すさみ町	460,800	29.5	60.1	3.4	5.7	0.0	1.3
那智勝浦町	1,392,931	37.9	46.3	4.2	9.4	0.0	2.3
太地町	213,894	47.0	45.2	5.2	1.7	0.0	0.9
古座川町	204,744	38.3	53.7	5.7	2.2	0.0	0.2
北山村	79,298	26.7	67.1	1.9	4.1	0.0	0.2
串本町	1,428,654	39.9	46.0	4.4	8.4	0.0	1.3
町 村 計	22,868,052	38.4	49.7	4.0	5.8	1.1	1.0
県 計	126,401,736	40.0	45.0	2.9	5.3	4.9	2.0

(注)各市町村の構成比率については、税目ごとに四捨五入を行っているため、合計が100.0にならない場合がある。

(c) 主要税目徴収率の推移（現・滞合計）

（単位：％）

市町村名	市 町 村 税 計			市 町 村 民 税		
	令和元年度	令和2年度	令和3年度	令和元年度	令和2年度	令和3年度
和歌山市	97.8	97.2	98.0	97.8	97.7	97.9
海南市	98.0	97.3	97.9	98.3	98.2	98.2
橋本市	96.0	96.4	97.0	98.3	98.1	98.7
有田市	97.3	96.9	97.7	97.8	97.6	97.8
御坊市	98.5	98.0	98.5	98.7	98.5	98.7
田辺市	96.6	97.4	98.6	98.2	98.2	98.7
新宮市	93.2	93.0	94.5	96.7	96.4	97.3
紀の川市	96.6	96.9	97.3	97.6	97.8	98.2
岩出市	97.6	97.8	98.0	98.1	98.3	98.4
市 計	97.3	97.1	97.8	97.9	97.8	98.1
紀美野町	97.4	97.7	97.6	98.2	98.6	98.6
かつらぎ町	93.7	93.3	94.2	96.9	97.0	97.2
九度山町	97.8	98.2	98.4	99.1	99.0	99.3
高野町	98.3	98.4	98.5	98.2	98.6	98.6
湯浅町	97.0	96.2	96.9	97.6	97.8	97.8
広川町	98.2	96.0	98.2	98.8	98.9	98.7
有田川町	98.5	97.8	98.6	99.0	98.7	99.1
美浜町	95.6	95.9	96.4	96.8	96.9	97.0
日高町	97.5	96.0	97.5	98.2	97.9	98.2
由良町	98.8	95.8	98.9	98.4	98.8	98.9
印南町	97.0	94.2	96.9	98.2	97.7	97.5
みなべ町	98.6	97.4	98.9	98.8	99.1	99.1
日高川町	98.7	97.7	98.6	98.6	98.5	98.8
白浜町	96.3	93.1	95.4	97.7	97.0	97.4
上富田町	97.0	96.4	98.1	97.8	98.0	98.4
すさみ町	97.6	92.7	98.3	98.8	99.0	99.0
那智勝浦町	92.8	88.8	93.7	96.7	97.1	97.6
太地町	69.8	78.7	77.9	92.1	95.5	95.9
古座川町	97.3	97.1	96.4	97.9	97.8	98.1
北山村	99.6	99.6	99.7	99.8	99.6	99.8
串本町	95.3	93.7	95.9	95.8	96.3	96.2
町 村 計	96.4	95.0	96.7	97.8	97.9	98.1
県 計	97.2	96.7	97.6	97.9	97.8	98.1

(注)徴収率は、千円単位の調定済額、収入済額により算出した。

(c) 主要税目徴収率の推移（現・滞合計）

（単位：％）

市町村名	純固定資産税			軽自動車税		
	令和元年度	令和2年度	令和3年度	令和元年度	令和2年度	令和3年度
和歌山市	97.5	96.5	97.9	96.1	96.9	96.9
海南市	97.7	96.4	97.6	96.8	97.1	97.0
橋本市	93.4	94.7	95.4	94.7	95.3	95.7
有田市	96.8	96.2	97.4	96.0	96.9	97.3
御坊市	98.2	97.4	98.2	96.9	97.4	97.4
田辺市	94.7	96.3	98.4	96.1	97.5	97.7
新宮市	89.1	89.0	91.0	94.9	95.5	95.2
紀の川市	95.7	96.0	96.4	94.0	94.9	95.1
岩出市	97.0	97.0	97.3	96.7	97.3	97.5
市計	96.6	96.1	97.4	95.8	96.6	96.7
紀美野町	96.9	97.2	97.0	93.5	94.0	93.8
かつらぎ町	92.1	91.3	92.7	94.7	95.8	96.0
九度山町	96.7	97.4	97.7	97.1	98.0	97.9
高野町	98.4	98.4	98.4	97.6	97.9	98.4
湯浅町	96.3	94.1	95.7	92.2	93.1	93.3
広川町	97.7	93.6	97.7	98.3	98.5	98.6
有田川町	98.1	96.9	98.0	97.0	97.2	97.1
美浜町	93.9	94.6	95.5	92.9	94.2	94.6
日高町	96.4	93.3	96.4	98.3	98.2	98.1
由良町	98.9	93.9	98.9	97.9	98.9	98.7
印南町	96.2	91.8	96.3	97.3	97.2	97.2
みなべ町	98.3	95.4	98.6	98.0	98.2	98.3
日高川町	98.8	97.1	98.6	95.8	96.4	96.4
白浜町	95.1	90.0	93.8	95.5	96.1	96.1
上富田町	96.2	94.6	97.9	92.0	94.0	94.7
すさみ町	96.8	88.3	97.8	98.3	98.6	98.4
那智勝浦町	88.5	80.5	89.2	94.0	94.8	95.6
太地町	52.9	66.3	63.1	96.5	96.9	96.6
古座川町	96.7	96.3	94.8	98.6	98.4	98.4
北山村	99.6	99.6	99.6	97.8	99.5	100.0
串本町	93.9	90.0	95.0	93.2	94.5	94.5
町村計	95.1	92.4	95.5	95.4	96.1	96.2
県計	96.3	95.3	97.0	95.7	96.5	96.6

(注)徴収率は、千円単位の調定済額、収入済額により算出した。

(参考) 令和4年度概要調査平均価額

市町村名	土 地				家 屋	
	宅 地 (円/㎡)	田 (円/千㎡)	畑 (円/千㎡)	山 林 (円/千㎡)	木 造 (円/㎡)	非木造 (円/㎡)
和歌山市	29,739	114,791	52,946	14,229	23,877	38,261
海 南 市	15,984	112,442	54,245	10,397	16,650	21,386
橋 本 市	15,307	106,518	42,420	14,614	17,393	29,679
有 田 市	14,881	123,126	80,761	17,311	17,391	20,042
御 坊 市	14,429	117,536	66,496	12,432	16,025	28,041
田 辺 市	15,939	74,332	55,464	9,761	16,243	31,771
新 宮 市	19,660	63,374	38,904	10,582	14,762	31,891
紀の川市	9,638	108,842	61,252	16,619	16,238	21,054
岩 出 市	21,750	91,068	55,873	17,855	22,209	32,720
市 平 均	21,121	104,372	58,171	11,525	19,918	32,172
紀美野町	6,843	67,529	38,901	14,444	11,663	18,390
かつらぎ町	8,888	121,509	67,072	12,933	13,053	19,808
九度山町	8,785	126,769	52,213	15,471	12,159	23,279
高野町	8,608	56,713	39,657	12,357	7,701	21,120
湯浅町	15,133	127,036	88,775	11,259	13,733	19,294
広川町	9,605	105,483	58,817	12,853	16,900	15,738
有田川町	12,986	68,419	71,916	11,588	16,298	18,645
美浜町	10,165	141,690	86,464	13,842	15,858	20,327
日高町	8,434	120,836	65,541	9,639	19,835	19,036
由良町	8,736	109,730	53,611	16,161	15,910	20,196
印南町	6,490	108,716	96,806	19,749	17,847	21,039
みなべ町	11,793	120,396	64,689	13,728	15,019	23,650
日高川町	4,898	83,879	61,192	10,087	14,712	23,834
白浜町	12,894	116,658	45,227	17,864	16,688	33,718
上富田町	13,498	198,003	101,110	16,179	21,910	33,510
すさみ町	6,802	108,191	46,478	12,965	9,500	29,183
那智勝浦町	9,485	112,882	45,659	7,309	12,980	35,965
太地町	7,893	59,192	49,252	11,276	14,110	33,894
古座川町	5,176	67,773	40,856	6,834	8,372	15,639
北山村	2,818	38,898	26,477	8,924	5,581	17,802
串本町	8,920	76,776	50,713	9,717	12,046	27,660
町村平均	10,046	106,146	65,652	11,904	14,783	24,136
県平均	18,056	105,107	61,806	11,764	18,383	30,441

(5) 普通交付税額の推移

(単位：千円、%)

市町村名	令和2年度		令和3年度		令和4年度	
	決定額	対前年度 伸び率	決定額	対前年度 伸び率	決定額	対前年度 伸び率
和歌山市	10,054,242	-8.9	13,620,362	35.5	14,170,317	4.0
海南市	5,389,759	5.2	5,996,240	11.3	5,953,641	-0.7
橋本市	7,557,563	1.0	8,039,290	6.4	8,265,987	2.8
有田市	2,831,983	2.8	3,304,696	16.7	3,247,343	-1.7
御坊市	2,718,759	3.7	3,081,901	13.4	3,033,973	-1.6
田辺市	12,809,073	0.0	13,482,475	5.3	13,142,107	-2.5
新宮市	5,180,675	0.8	5,718,587	10.4	5,682,472	-0.6
紀の川市	9,491,006	-4.2	9,956,230	4.9	9,316,684	-6.4
岩出市	3,009,372	-3.5	3,697,471	22.9	3,725,082	0.7
市計	59,042,432	-1.6	66,897,252	13.3	66,537,606	-0.5
紀美野町	3,340,601	2.1	3,521,906	5.4	3,466,843	-1.6
かつらぎ町	3,456,457	4.9	3,882,349	12.3	3,826,300	-1.4
九度山町	1,639,521	6.2	1,867,297	13.9	1,819,350	-2.6
高野町	1,548,776	5.9	1,785,845	15.3	1,795,050	0.5
湯浅町	2,031,278	2.1	2,311,057	13.8	2,289,012	-1.0
広川町	1,662,174	3.7	1,861,848	12.0	1,833,013	-1.5
有田川町	5,862,786	3.3	6,256,616	6.7	5,944,466	-5.0
美浜町	1,503,341	7.2	1,712,955	13.9	1,712,891	0.0
日高町	1,741,260	8.1	1,960,583	12.6	1,951,686	-0.5
由良町	1,632,449	8.7	1,870,931	14.6	1,900,727	1.6
印南町	2,010,735	5.4	2,272,649	13.0	2,233,343	-1.7
みなべ町	3,057,782	0.2	3,279,386	7.2	3,153,087	-3.9
日高川町	3,694,513	2.0	4,016,929	8.7	3,932,967	-2.1
白浜町	3,448,950	4.9	3,734,233	8.3	3,732,892	0.0
上富田町	1,722,937	7.2	2,038,949	18.3	2,010,522	-1.4
すさみ町	1,881,370	7.3	2,128,966	13.2	2,013,995	-5.4
那智勝浦町	3,106,656	7.3	3,510,706	13.0	3,489,365	-0.6
太地町	1,106,291	6.1	1,313,927	18.8	1,324,135	0.8
古座川町	1,648,518	4.3	1,833,029	11.2	1,824,076	-0.5
北山村	443,308	7.8	564,224	27.3	560,402	-0.7
串本町	4,036,602	0.6	4,409,473	9.2	4,276,697	-3.0
町村計	50,576,305	4.2	56,133,858	11.0	55,090,819	-1.9
県計	109,618,737	1.0	123,031,110	12.2	121,628,425	-1.1

(注1)令和3年度の数値は、国の補正予算の増額に基づく調整復活額、臨時経済対策費及び臨時財政対策債償還基金費の増額による再算定後の値である。

(注2)令和4年度の数値は、国の補正予算の増額に基づく調整復活額、臨時経済対策費の増額による再算定後の値である。

(6) 実質的な交付税額の推移（普通交付税額＋臨時財政対策債発行可能額）

（単位：千円、％）

市町村名	令和2年度		令和3年度		令和4年度	
	決定額	対前年度 伸び率	決定額	対前年度 伸び率	決定額	対前年度 伸び率
和歌山市	15,238,845	-10.2	21,589,735	41.7	17,662,374	-18.2
海南市	6,032,479	4.4	6,903,687	14.4	6,201,879	-10.2
橋本市	8,219,611	0.4	8,905,000	8.3	8,506,853	-4.5
有田市	3,132,196	1.9	3,740,340	19.4	3,370,916	-9.9
御坊市	3,032,474	3.3	3,500,844	15.4	3,148,238	-10.1
田辺市	13,669,669	-0.5	14,523,178	6.2	13,427,165	-7.5
新宮市	5,507,764	0.4	6,143,409	11.5	5,795,772	-5.7
紀の川市	10,109,269	-4.5	10,783,171	6.7	9,526,830	-11.7
岩出市	3,553,493	-4.0	4,472,719	25.9	3,944,841	-11.8
市計	68,495,800	-2.8	80,562,083	17.6	71,584,868	-11.1
紀美野町	3,467,520	1.8	3,682,035	6.2	3,508,752	-4.7
かつらぎ町	3,676,949	4.4	4,170,778	13.4	3,902,928	-6.4
九度山町	1,702,004	5.9	1,948,578	14.5	1,840,188	-5.6
高野町	1,606,212	5.7	1,863,575	16.0	1,815,671	-2.6
湯浅町	2,153,279	1.6	2,475,953	15.0	2,332,280	-5.8
広川町	1,747,590	3.3	1,969,592	12.7	1,862,289	-5.4
有田川町	6,205,427	3.0	6,689,216	7.8	6,058,993	-9.4
美浜町	1,580,674	6.8	1,812,645	14.7	1,739,210	-4.1
日高町	1,831,424	7.9	2,075,273	13.3	1,982,952	-4.4
由良町	1,726,590	8.3	1,989,133	15.2	1,932,337	-2.9
印南町	2,121,825	5.2	2,421,589	14.1	2,272,212	-6.2
みなべ町	3,215,234	0.2	3,478,635	8.2	3,205,754	-7.8
日高川町	3,846,117	1.9	4,220,645	9.7	3,986,527	-5.5
白浜町	3,750,661	4.4	4,110,636	9.6	3,836,119	-6.7
上富田町	1,898,321	6.4	2,282,955	20.3	2,077,378	-9.0
すさみ町	1,949,233	7.0	2,219,487	13.9	2,036,422	-8.2
那智勝浦町	3,285,884	6.9	3,741,575	13.9	3,550,166	-5.1
太地町	1,145,852	5.7	1,368,510	19.4	1,337,981	-2.2
古座川町	1,698,049	4.0	1,898,679	11.8	1,840,838	-3.0
北山村	456,270	7.7	583,680	27.9	565,540	-3.1
串本町	4,212,570	0.3	4,639,450	10.1	4,336,838	-6.5
町村計	53,277,685	3.9	59,642,619	11.9	56,021,375	-6.1
県計	121,773,485	0.0	140,204,702	15.1	127,606,243	-9.0

(注1)令和3年度の数値は、国の補正予算の増額に基づく調整復活額、臨時経済対策費及び臨時財政対策債償還基金費の増額による再算定後の値である。

(注2)令和4年度の数値は、国の補正予算の増額に基づく調整復活額、臨時経済対策費の増額による再算定後の値である。

(7) 基金の状況

(a) 積立基金

(単位：千円、%)

市町村名	令和3年度						標準財政規模 に対する積立 金残高の割合
	財政調整基金	減債基金	その他特定 目的基金	合計	対前年度 伸び率	対前年度 伸び率	
和歌山市	9,225,650	3,773,738	1,706,528	14,705,916	▲ 3.2	69.1	17.4
海南市	3,014,657	2,165	344,470	3,361,292	▲ 7.7	24.4	23.0
橋本市	2,358,462	287,093	1,698,391	4,343,946	8.6	30.6	25.5
有田市	2,367,856	1,430,030	5,634,395	9,432,281	35.2	21.8	122.4
御坊市	1,790,815	216,042	1,298,219	3,305,076	▲ 0.9	9.4	45.3
田辺市	4,064,708	10,439,509	10,331,099	24,835,316	2.5	8.0	100.9
新宮市	2,600,000	3,000,000	3,524,731	9,124,731	▲ 3.6	5.4	91.6
紀の川市	5,564,574	2,502,763	4,757,752	12,825,089	3.6	1.7	68.8
岩出市	2,140,701	2,490,865	3,942,876	8,574,442	26.6	22.0	75.1
市計	33,127,423	24,142,205	33,238,461	90,508,089	8.6	17.9	46.2
紀美野町	1,617,033	30,912	1,899,128	3,547,073	▲ 0.6	3.2	73.8
かつらぎ町	1,388,439	65,856	1,355,194	2,809,489	18.7	39.0	42.9
九度山町	742,967	58,923	468,325	1,270,215	33.5	64.5	51.4
高野町	1,423,910	61,931	6,511,607	7,997,448	▲ 6.9	▲ 0.1	337.4
湯浅町	1,571,924	101,158	3,580,846	5,253,928	31.1	35.1	137.1
広川町	635,097	172,586	2,597,466	3,405,149	0.2	0.2	118.7
有田川町	4,141,479	1,346,931	7,528,748	13,017,158	6.5	6.3	122.6
美浜町	1,646,535	52,177	347,987	2,046,699	129.7	21.3	78.7
日高町	1,181,252	3,753	253,704	1,438,709	31.5	10.3	47.7
由良町	1,336,236	527	61,654	1,398,417	27.4	38.8	49.6
印南町	2,521,868	142,810	5,545,584	8,210,262	13.9	10.5	223.3
みなべ町	1,484,629	538,354	3,891,657	5,914,640	4.3	3.8	109.2
日高川町	3,637,985	1,041,693	3,780,359	8,460,037	11.1	6.8	148.0
白浜町	1,798,693	252,603	2,656,450	4,707,746	3.6	2.4	61.9
上富田町	1,193,378	540,810	946,570	2,680,758	26.6	15.6	60.7
すさみ町	1,257,668	43,103	1,769,691	3,070,462	23.0	15.5	109.2
那智勝浦町	1,027,863	1,590,065	1,711,141	4,329,069	11.1	17.2	77.5
太地町	502,457	463,879	620,582	1,586,918	3.2	9.2	95.8
古座川町	1,182,329	307,074	1,727,236	3,216,639	11.9	6.1	142.7
北山村	413,280	74,562	1,645,369	2,133,211	22.3	21.8	316.2
串本町	1,088,897	720,638	1,177,443	2,986,978	▲ 21.6	3.6	46.4
町村計	31,793,919	7,610,345	50,076,741	89,481,005	7.8	10.2	101.5
県計	64,921,342	31,752,550	83,315,202	179,989,094	8.1	13.9	63.4

(注1) 標準財政規模に対する積立金残高の割合の各計の数値は加重平均値とした。

(注2) 標準財政規模には臨時財政対策債発行可能額を含む。

(b) 定額運用基金

(単位：千円)

市町村名	令和3年度末残高					
	土地開発基金	対前年度 伸び率	その他 定額運用基金	対前年度 伸び率	合計	対前年度 伸び率
和歌山市	0	—	0	—	0	—
海南市	0	—	0	—	0	—
橋本市	204,503	0.3	0	—	204,503	0.3
有田市	0	—	0	—	0	—
御坊市	0	—	0	—	0	—
田辺市	310,116	0.1	9,470	0.0	319,586	0.1
新宮市	0	—	0	—	0	—
紀の川市	741,387	0.0	0	—	741,387	0.0
岩出市	308,304	0.0	0	—	308,304	0.0
市計	1,564,310	0.1	9,470	0.0	1,573,780	0.1
紀美野町	75,718	0.0	0	—	75,718	0.0
かつらぎ町	0	—	3,000	0.0	3,000	0.0
九度山町	133,199	0.0	3,500	0.0	136,699	0.0
高野町	81,381	0.0	0	—	81,381	0.0
湯浅町	87,113	0.0	0	—	87,113	0.0
広川町	138,914	0.0	0	—	138,914	0.0
有田川町	0	—	0	—	0	—
美浜町	0	—	0	—	0	—
日高町	0	—	0	—	0	—
由良町	96,367	0.0	0	—	96,367	0.0
印南町	0	—	0	—	0	—
みなべ町	486,722	0.0	155,298	0.0	642,020	0.0
日高川町	137,229	0.0	0	—	137,229	0.0
白浜町	28,192	0.0	0	—	28,192	0.0
上富田町	100,406	0.0	0	—	100,406	0.0
すさみ町	295,071	0.0	12,994	1.9	308,065	0.1
那智勝浦町	479,466	1.3	0	—	479,466	1.3
太地町	84,571	0.0	0	—	84,571	0.0
古座川町	51,298	0.0	69,756	0.0	121,054	0.0
北山村	25,970	0.0	0	—	25,970	0.0
串本町	0	—	0	—	0	—
町村計	2,301,617	0.3	244,548	0.1	2,546,165	0.3
県計	3,865,927	0.2	254,018	0.1	4,119,945	0.2

(8) 地方債現在高の状況

市町村名	令和3年度末 地方債現在高 A (千円)	借入先の構成比率				A/標準財政規模 ×100 (%)	住民一人当たり 地方債現在高 A/住基人口 (4.1.1) (円)
		財政融資 (%)	地方公共団体 金融機構 (%)	市中 銀行等 (%)	その他 (%)		
和歌山市	193,034,881	29.2	46.9	22.3	1.6	228.4	532,272
海南市	33,989,392	49.7	40.7	9.0	0.6	232.4	697,691
橋本市	27,815,152	26.3	46.2	26.8	0.7	163.3	455,844
有田市	10,517,725	66.3	30.7	3.0	0.0	136.4	393,731
御坊市	13,504,020	50.4	30.1	16.2	3.3	185.2	603,235
田辺市	49,901,814	57.6	16.6	25.8	0.0	202.8	704,032
新宮市	23,469,910	55.2	32.7	11.6	0.5	235.6	855,941
紀の川市	24,298,772	27.1	18.0	54.9	0.0	130.3	401,241
岩出市	5,560,015	55.4	3.0	41.6	0.0	48.7	102,657
市計	382,091,681	38.1	38.0	22.8	1.1	195.1	520,194
紀美野町	7,892,682	55.6	12.4	32.0	0.0	164.2	950,696
かつらぎ町	13,820,078	59.5	35.8	4.7	0.0	211.1	856,422
九度山町	3,882,039	79.6	17.1	3.3	0.0	157.0	975,142
高野町	3,839,942	90.3	9.6	0.1	0.0	162.0	1,374,353
湯浅町	11,123,389	53.3	21.8	24.9	0.0	290.2	975,993
広川町	3,796,153	79.9	11.2	8.9	0.0	132.3	561,478
有田川町	16,358,606	38.2	32.1	29.7	0.0	154.0	631,387
美浜町	3,588,945	61.3	32.2	3.3	3.2	137.9	531,145
日高町	3,958,906	67.0	18.8	14.2	0.0	131.2	497,412
由良町	4,412,174	82.8	16.2	1.0	0.0	156.5	812,555
印南町	7,229,045	56.4	30.7	12.9	0.0	196.6	902,841
みなべ町	10,793,489	50.6	35.0	14.4	0.0	199.3	890,846
日高川町	10,147,055	71.4	15.9	12.7	0.0	177.5	1,067,100
白浜町	16,572,296	34.6	49.3	16.1	0.0	218.1	801,562
上富田町	6,058,144	50.6	32.2	13.7	3.5	137.3	386,238
すさみ町	5,714,017	76.1	22.7	0.8	0.4	203.3	1,538,922
那智勝浦町	12,087,703	59.0	28.7	8.4	3.9	216.5	840,241
太地町	4,739,955	79.6	9.9	10.0	0.5	286.1	1,612,778
古座川町	2,662,088	92.6	7.4	0.0	0.0	118.1	1,052,625
北山村	1,494,773	71.7	3.0	25.3	0.0	221.6	3,550,530
串本町	15,453,033	53.8	29.9	14.4	1.9	239.8	1,019,329
町村計	165,624,512	57.7	27.5	14.1	0.7	187.8	825,781
県計	547,716,193	44.0	34.8	20.2	1.0	192.8	585,740

(注1)「借入先の構成比率」の「財政融資」には、旧郵政資金、国の予算貸付・政府関係機関貸付を含む。また、「市中銀行等」は、市中銀行、その他金融機関、保険会社等及び共済等である。

(注2)各計における比率・一人当たり数値は、加重平均値とした。

(注3)標準財政規模には臨時財政対策債発行可能額を含む。

2. 主要財政指標

(1) 財政力指数

(単位：千円)

市町村名	2年度	3年度	令和4年度			財政力指数 (①～③平均) ④
	基準財政収入額 基準財政需要額 ①	基準財政収入額 基準財政需要額 ②	基準財政収入額 基準財政需要額 ③	基準財政 収入 額	基準財政 需要 額	
和歌山市	0.834	0.782	0.783	50,882,375	64,992,779	0.800
海南市	0.544	0.503	0.514	6,270,409	12,209,923	0.520
橋本市	0.467	0.444	0.439	6,462,784	14,728,771	0.450
有田市	0.544	0.486	0.498	3,227,911	6,475,254	0.509
御坊市	0.528	0.491	0.506	3,103,643	6,137,616	0.508
田辺市	0.395	0.374	0.392	8,490,474	21,635,985	0.387
新宮市	0.377	0.347	0.360	3,194,548	8,870,210	0.361
紀の川市	0.410	0.387	0.417	6,662,221	15,978,905	0.405
岩出市	0.652	0.599	0.609	5,813,629	9,545,475	0.620
市計	0.615	0.575	0.586	94,107,994	160,574,918	0.592
紀美野町	0.222	0.206	0.211	929,978	4,410,477	0.213
かつらぎ町	0.362	0.328	0.340	1,967,611	5,793,688	0.343
九度山町	0.209	0.184	0.190	426,578	2,245,928	0.194
高野町	0.215	0.188	0.187	413,665	2,217,937	0.197
湯浅町	0.356	0.319	0.331	1,133,138	3,422,150	0.335
広川町	0.309	0.280	0.292	756,071	2,589,084	0.294
有田川町	0.354	0.334	0.358	3,316,441	9,266,684	0.349
美浜町	0.303	0.271	0.274	647,746	2,360,637	0.283
日高町	0.303	0.278	0.288	790,029	2,741,715	0.290
由良町	0.297	0.260	0.258	660,298	2,563,292	0.272
印南町	0.338	0.306	0.324	1,069,857	3,298,984	0.323
みなべ町	0.334	0.317	0.334	1,581,016	4,734,103	0.328
日高川町	0.254	0.231	0.245	1,277,789	5,210,756	0.243
白浜町	0.452	0.425	0.430	2,819,340	6,552,232	0.436
上富田町	0.502	0.454	0.473	1,805,704	3,816,226	0.476
すさみ町	0.204	0.183	0.201	507,904	2,521,899	0.196
那智勝浦町	0.327	0.296	0.304	1,524,786	5,014,151	0.309
太地町	0.178	0.151	0.153	238,366	1,562,501	0.161
古座川町	0.158	0.141	0.151	322,412	2,140,365	0.150
北山村	0.141	0.116	0.130	83,402	643,804	0.129
串本町	0.269	0.247	0.265	1,541,795	5,818,492	0.260
町村計	0.317	0.289	0.302	23,813,926	78,925,105	0.303
県計	0.518	0.480	0.492	117,921,920	239,500,023	0.497

(注)①～③の各計における数値は、加重平均値とし、④の各計における数値は、単純平均値とした。

(2) 標準財政規模・実質収支比率

(単位：千円、%)

市町村名	標準財政規模			実質収支比率		
	元年度	2年度	3年度	元年度	2年度	3年度
和歌山市	80,043,035	80,983,257	84,531,825	0.4	1.8	2.9
海南市	13,615,223	14,085,963	14,624,580	2.9	4.1	5.2
橋本市	16,163,868	16,483,523	17,035,886	2.9	6.8	7.2
有田市	7,090,456	7,409,247	7,709,256	7.6	3.2	5.9
御坊市	6,731,698	6,932,605	7,292,764	0.2	4.8	14.1
田辺市	23,465,116	24,087,370	24,605,300	5.2	7.0	9.5
新宮市	9,221,761	9,457,133	9,960,290	9.0	14.8	15.3
紀の川市	18,355,947	18,250,551	18,651,661	6.4	5.0	6.0
岩出市	10,462,711	10,676,836	11,415,762	4.7	4.7	4.4
市計	185,149,815	188,366,485	195,827,324	3.0	4.4	5.8
紀美野町	4,510,321	4,636,583	4,806,712	10.3	11.2	14.9
かつらぎ町	5,869,566	6,137,823	6,547,393	6.5	4.6	5.7
九度山町	2,131,260	2,240,675	2,472,338	0.7	4.5	3.2
高野町	1,998,707	2,127,350	2,370,346	4.8	6.0	5.4
湯浅町	3,470,442	3,562,352	3,832,546	12.4	13.4	12.0
広川町	2,573,291	2,674,045	2,869,007	3.5	3.5	3.1
有田川町	9,830,401	10,226,446	10,620,318	3.7	3.5	4.4
美浜町	2,255,016	2,398,359	2,602,260	9.9	8.4	12.9
日高町	2,606,625	2,783,445	3,017,232	13.8	10.2	12.6
由良町	2,447,475	2,598,361	2,818,618	2.7	7.3	10.4
印南町	3,247,391	3,409,844	3,676,791	4.4	5.4	5.5
みなべ町	5,050,726	5,165,615	5,416,524	14.9	12.0	18.6
日高川町	5,246,435	5,395,412	5,715,663	1.8	3.1	4.1
白浜町	7,050,935	7,332,342	7,599,498	0.4	0.6	6.2
上富田町	3,888,265	4,084,846	4,412,962	4.1	1.7	7.5
すさみ町	2,377,407	2,546,077	2,811,044	1.4	3.2	3.9
那智勝浦町	4,893,424	5,176,192	5,582,936	3.0	1.3	3.5
太地町	1,367,157	1,437,806	1,656,582	6.1	8.5	7.9
古座川町	1,949,314	2,063,121	2,254,190	20.2	19.2	24.4
北山村	507,983	545,705	674,670	3.2	3.1	7.6
串本町	5,948,020	6,051,295	6,444,250	3.2	3.9	6.5
町村計	79,220,161	82,593,694	88,201,880	5.7	5.6	8.0
県計	264,369,976	270,960,179	284,029,204	3.8	4.7	6.5

(注1) 実質収支比率の各計の数値は加重平均値とした。

(注2) 標準財政規模には臨時財政対策債発行可能額を含む。

(3) 経常収支比率

(単位：%)

市町村名	令和元年度			令和2年度			令和3年度		
	経常 収支 比率	うち	うち	経常 収支 比率	うち	うち	経常 収支 比率	うち	うち
		人件費	公債費		人件費	公債費		人件費	公債費
和歌山市	99.4 (107.2)	26.7	18.5	98.0 (106.3)	26.7	18.7	91.5 (100.6)	24.6	17.8
海南市	98.6 (103.4)	27.6	20.4	99.5 (104.2)	27.4	21.6	95.0 (99.4)	26.8	20.9
橋本市	101.0 (105.5)	21.8	22.8	100.7 (106.5)	24.8	21.9	98.9 (103.9)	23.8	22.5
有田市	100.6 (105.1)	26.8	15.5	99.2 (103.3)	29.5	14.7	94.3 (98.1)	29.3	13.9
御坊市	107.4 (112.5)	31.9	20.1	104.5 (109.9)	30.9	19.7	96.6 (102.3)	27.8	19.0
田辺市	97.8 (101.7)	26.1	23.8	98.0 (101.6)	28.3	23.3	92.6 (96.6)	27.1	20.6
新宮市	98.4 (102.2)	21.2	24.1	97.1 (100.7)	23.5	23.9	91.4 (95.3)	22.4	23.1
紀の川市	92.7 (96.2)	21.0	21.8	91.5 (94.6)	24.1	20.1	91.2 (91.2)	24.0	18.0
岩出市	85.4 (90.4)	17.4	10.7	86.4 (91.1)	18.7	10.9	80.7 (84.8)	17.5	10.5
市計	98.1 (103.9)	25.1	19.8	97.3 (103.3)	26.2	19.6	92.2 (98.1)	26.3	19.8
紀美野町	99.0 (101.9)	24.9	25.8	97.7 (100.6)	26.9	23.9	94.8 (97.1)	25.5	22.6
かつらぎ町	98.7 (102.6)	22.3	23.0	96.9 (100.5)	23.5	23.2	91.3 (94.3)	21.7	22.5
九度山町	97.8 (100.8)	26.2	21.1	93.5 (96.5)	28.4	20.0	88.5 (90.6)	25.9	18.5
高野町	96.6 (99.5)	40.8	15.4	88.4 (91.1)	37.6	14.2	77.9 (80.5)	32.2	13.3
湯浅町	86.7 (90.0)	19.5	17.2	86.1 (89.1)	22.2	17.1	87.5 (90.2)	24.1	15.8
広川町	89.4 (92.5)	23.0	16.4	89.8 (92.7)	25.8	16.0	85.6 (87.9)	25.1	14.8
有田川町	93.1 (96.5)	25.9	25.1	90.0 (93.2)	26.1	23.2	87.6 (90.2)	24.7	23.1
美浜町	96.6 (100.0)	25.9	13.2	93.1 (96.2)	29.2	13.0	87.0 (89.4)	26.7	11.9
日高町	96.2 (99.5)	22.1	13.0	97.0 (100.2)	20.4	12.5	90.8 (93.4)	20.6	11.9
由良町	93.9 (97.5)	19.2	16.3	91.3 (94.8)	19.3	16.5	83.2 (85.8)	17.6	15.6
印南町	76.7 (79.3)	17.0	19.2	73.6 (76.1)	17.6	17.7	72.2 (74.3)	16.7	16.5
みなべ町	91.4 (94.3)	16.5	21.2	91.1 (94.0)	21.6	20.4	83.7 (86.9)	20.7	17.6
日高川町	88.5 (91.1)	21.6	21.3	89.1 (91.7)	26.0	19.5	84.6 (86.8)	24.1	19.5
白浜町	95.5 (99.7)	27.1	20.3	98.5 (102.7)	30.1	20.8	90.1 (93.3)	27.3	18.7
上富田町	87.7 (91.7)	16.6	16.7	89.0 (93.0)	21.6	15.6	81.8 (83.8)	20.2	14.5
すさみ町	94.9 (97.7)	24.9	20.1	93.8 (96.3)	26.6	21.8	86.9 (89.0)	23.6	22.0
那智勝浦町	97.3 (101.0)	28.7	18.0	97.8 (101.3)	32.1	17.8	88.3 (91.9)	27.9	16.5
太地町	97.9 (100.9)	31.6	18.8	94.8 (97.4)	36.1	18.7	90.7 (93.8)	31.8	21.3
古座川町	86.6 (88.9)	23.8	18.2	81.7 (83.7)	26.1	16.9	76.2 (77.8)	22.9	15.4
北山村	95.1 (97.4)	35.1	21.3	93.4 (95.7)	33.9	23.1	83.2 (83.2)	29.9	22.1
串本町	94.0 (97.0)	24.8	22.3	93.3 (96.1)	27.8	21.8	90.3 (92.7)	25.9	20.8
町村計	93.1 (96.4)	23.8	20.3	92.0 (95.1)	26.0	19.6	86.7 (89.3)	26.2	20.1
県計	96.6 (101.6)	24.7	19.9	95.7 (100.8)	26.2	19.6	90.5 (95.4)	26.3	19.9

(注1) () 内の数値は、経常一般財源等から減収補填債特例分、猶予特例債及び臨時財政対策債を除いたもので除した数値である。

(注2) 各計における数値は、加重平均値とした。

(参考) 令和3年度年度決算における経常収支比率—全国加重平均値—

全国市町村	88.9	(単位：%)
-------	------	--------

(4) 令和3年度決算年度決算に基づく健全化判断比率等

(a) 健全化判断比率

(単位：%)

市町村名	実質赤字比率		連結実質赤字比率		実質公債費比率 3カ年平均(R1~R3) (早期健全化基準 25.0%)	将来負担比率 令和3年度決算 (早期健全化基準 350.0%)
	令和3年度決算	早期健全化 基準	令和3年度決算	早期健全化 基準		
和歌山市	—	11.25	—	16.25	9.6	107.7
海南市	—	12.81	—	17.81	7.3	74.1
橋本市	—	12.64	—	17.64	13.1	64.6
有田市	—	13.83	—	18.83	7.4	—
御坊市	—	13.95	—	18.95	12.4	97.0
田辺市	—	12.11	—	17.11	8.6	—
新宮市	—	13.34	—	18.34	13.3	15.8
紀の川市	—	12.56	—	17.56	5.0	—
岩出市	—	13.13	—	18.13	4.0	—
紀美野町	—	15.00	—	20.00	9.0	45.4
つらぎ町	—	14.21	—	19.21	9.3	37.6
九度山町	—	15.00	—	20.00	11.4	30.6
高野町	—	15.00	—	20.00	4.2	—
湯浅町	—	15.00	—	20.00	8.3	—
広川町	—	15.00	—	20.00	6.3	—
有田川町	—	13.24	—	18.24	12.7	—
美浜町	—	15.00	—	20.00	6.9	20.8
日高町	—	15.00	—	20.00	9.5	64.5
由良町	—	15.00	—	20.00	12.1	150.1
印南町	—	15.00	—	20.00	5.5	—
みなべ町	—	14.74	—	19.74	9.9	24.0
日高川町	—	14.58	—	19.58	10.1	—
白浜町	—	13.86	—	18.86	8.8	46.5
上富田町	—	15.00	—	20.00	13.1	15.2
すさみ町	—	15.00	—	20.00	8.0	—
那智勝浦町	—	14.65	—	19.65	7.8	26.7
太地町	—	15.00	—	20.00	5.9	17.2
古座川町	—	15.00	—	20.00	5.7	—
北山村	—	15.00	—	20.00	6.3	—
串本町	—	14.25	—	19.25	11.2	78.6

(注3) 上記表、実質公債費比率及び将来負担比率は表示単位以下を切り捨て。

(b) 資金不足比率

(単位：%)

団体名	事業名	施設名	資金不足比率
該当団体なし			

(注) 資金の不足額が生じている事業のみを掲載。

※ 資金不足比率が20.0%以上となると公営企業会計に係る「経営健全化計画」の策定が必要。

(5) 実質公債費比率(3カ年)

(単位：%)

市町村名	令和元年度	令和2年度	令和3年度	3カ年平均 (R1~R3)
和歌山市	10.3	9.7	8.8	9.6
海南市	6.3	7.9	7.9	7.3
橋本市	13.7	12.9	12.6	13.1
有田市	7.7	7.0	7.5	7.4
御坊市	12.7	12.4	12.1	12.4
田辺市	9.5	8.5	7.7	8.6
新宮市	13.4	13.0	13.5	13.3
紀の川市	6.5	4.8	3.8	5.0
岩出市	4.3	3.6	4.0	4.0
市計	9.6	9.0	8.5	9.0
紀美野町	10.1	8.4	8.6	9.0
かつらぎ町	9.5	9.1	9.1	9.3
九度山町	12.6	10.6	10.9	11.4
高野町	4.9	4.3	3.4	4.2
湯浅町	9.4	8.8	6.8	8.3
広川町	6.3	6.4	6.2	6.3
有田川町	13.4	11.8	13.0	12.7
美浜町	6.8	7.1	6.7	6.9
日高町	9.5	9.2	9.9	9.5
由良町	12.4	12.0	11.9	12.1
印南町	6.6	5.0	5.0	5.5
みなべ町	10.4	9.9	9.3	9.9
日高川町	10.2	9.8	10.3	10.1
白浜町	9.3	9.2	8.0	8.8
上富田町	14.6	13.2	11.5	13.1
すさみ町	7.1	7.6	9.4	8.0
那智勝浦町	7.8	8.2	7.5	7.8
太地町	5.0	5.4	7.2	5.9
古座川町	5.9	5.9	5.2	5.7
北山村	6.0	6.6	6.2	6.3
串本町	11.3	11.5	10.8	11.2
町村計	9.8	9.3	9.1	9.4
県計	9.7	9.1	8.7	9.1

(注1) 各計における数値は、加重平均値とした。

(注2) 各年度の値は表示単位未満を切り捨てているため、計算が一致しない場合がある

〈参考〉令和3年度年度決算における実質公債費比率—全国加重平均値—

全国市町村	5.5	(単位：%)
-------	-----	--------

(6) 将来負担比率(3カ年)

(単位:%)

市町村名	令和元年度	令和2年度	令和3年度
和歌山市	127.6	119.7	107.7
海南市	88.0	85.4	74.1
橋本市	101.1	86.4	64.6
有田市	-	-	-
御坊市	103.4	99.7	97.0
田辺市	-	-	-
新宮市	47.5	28.7	15.8
紀の川市	-	-	-
岩出市	-	-	-
市計	70.9	62.0	48.3
紀美野町	48.4	59.9	45.4
かつらぎ町	92.7	62.5	37.6
九度山町	80.5	69.0	30.6
高野町	-	-	-
湯浅町	20.1	-	-
広川町	-	-	-
有田川町	-	3.2	-
美浜町	52.7	37.2	20.8
日高町	72.0	68.3	64.5
由良町	203.9	179.3	150.1
印南町	-	-	-
みなべ町	21.7	27.2	24.0
日高川町	-	-	-
白浜町	31.4	45.8	46.5
上富田町	79.0	59.5	15.2
すさみ町	-	-	-
那智勝浦町	37.5	26.9	26.7
太地町	0.3	13.9	17.2
古座川町	-	-	-
北山村	-	-	-
串本町	69.1	84.8	78.6
町村計	13.0	10.7	-
県計	54.0	46.6	33.4

(注)各計における数値は、加重平均値とした。

公営企業会計関係

1. 地方公営企業経営団体一覧表

(令和4年3月31日現在)

市町村名	法適用の公営企業会計						法非適用の公営企業会計																		
	上水道	簡易水道	工業用水	病院	下水道 公共	下水道 特環	下水道 農集	簡易水道	公共	特環	農集	漁集	林集	簡排	小規模	特規	個別	港湾	市場	と畜場	観光	宅造	駐車場	介護	
和歌山市	○		○		○							○	○						○				○	○	
海南市	○			○△														○							△
橋本市	○			○	◎						○											○	○	△	
有田市	○			○							○														△
御坊市	○			△						○	○														△
田辺市	○			△		○					○	○	○		○	○							○	○	△
新宮市	○	○		○															△	○				○	△
紀の川市	○		○	△	◎		○																		
岩出市	○			△	◎																				
紀美野町		○		△				○			○														△
かつらぎ町	○				◎																				△
九度山町							○	◎			○														△
高野町	○			●			○	○	○	○						○	○								△
湯浅町	○										○													○	△
広川町							○		○																△
有田川町	○						○	○	○	○					○	○					○				○△

- (注) ○ 当該市町村が単独で地方公営企業を経営しているもの。
 なお、下水道事業で、流域下水道に接続するものは◎とする。
 △ 当該市町村が一部事務組合により地方公営企業を経営しているもの。
 ● 当該市町村が公営企業会計を廃止し、一般会計等において精算及び地方債の償還を行っているもの(想定企業会計)。

<一部事務組合構成市町村>

【病院】

国民健康保険野上厚生病院組合	****	海南市・紀美野町
公立那賀病院経営事務組合	****	紀の川市・岩出市
御坊市外五ヶ町病院経営事務組合	****	御坊市・美浜町・日高町・由良町・印南町・日高川町
公立紀南病院組合	****	田辺市・みなべ町・白浜町・上富田町

【市場】

新宮周辺広域市町村圏事務組合	****	新宮市・那智勝浦町・太地町・古座川町・北山村・串本町
----------------	------	----------------------------

【介護】

海南海草老人福祉施設事務組合	****	海南市・紀美野町
伊都郡町村及び橋本市老人福祉施設事務組合	****	橋本市・かつらぎ町・九度山町・高野町
有田周辺広域圏事務組合	****	有田市・湯浅町・広川町・有田川町
御坊日高老人福祉施設事務組合	****	御坊市・美浜町・日高町・由良町・印南町・みなべ町・日高川町
紀南地方老人福祉施設組合	****	田辺市・白浜町・上富田町・すさみ町・串本町
東牟婁郡町新宮市老人福祉施設事務組合	****	新宮市・那智勝浦町・太地町・古座川町・北山村・串本町

2. 令和3年度公営企業会計

(注1) 家庭用料金の合計数値は単純平均。(注2) 家庭用料金には、メーター使用料を含む。

(注3) 経常収支比率の合計欄は、加重平均値。

(1) 法適用企業決算

上水道事業

(単位:千円、%)

団体名	経常収益	経常費用	経常収支	経常収支 比率	累積欠損金	不良債務額	家庭用料金 (円/10m ³)
和歌山市	7,051,014	6,670,270	380,744	105.7	0	0	990
海南市	1,005,714	953,375	52,339	105.5	0	0	1,463
橋本市	1,659,507	1,535,377	124,130	108.1	0	0	1,980
有田市	462,918	409,391	53,527	113.1	0	0	1,342
御坊市	456,846	382,637	74,209	119.4	0	0	1,210
田辺市	1,977,114	1,646,754	330,360	120.1	0	0	1,210
新宮市	620,837	574,225	46,612	108.1	0	0	1,100
紀の川市	1,794,457	1,532,107	262,350	117.1	0	0	1,730
岩出市	974,713	771,652	203,061	126.3	0	0	1,100
かつらぎ町	402,174	368,683	33,491	109.1	0	0	1,460
高野町	96,570	88,929	7,641	108.6	0	0	1,800
湯浅町	262,458	238,157	24,301	110.2	0	0	1,282
有田川町	482,419	345,611	136,808	139.6	0	0	1,650
美浜町	123,095	109,720	13,375	112.2	0	0	1,056
日高町	239,600	244,386	▲ 4,786	98.0	6,041	0	1,752
由良町	203,185	199,744	3,441	101.7	0	0	1,831
印南町	195,012	195,473	▲ 461	99.8	58,477	0	1,100
みなべ町	284,943	305,465	▲ 20,522	93.3	0	0	819
日高川町	226,615	337,808	▲ 111,193	67.1	623,691	0	1,050
白浜町	747,694	638,407	109,287	117.1	0	0	825
上富田町	507,929	351,682	156,247	144.4	0	0	1,155
すさみ町	64,135	59,986	4,149	106.9	0	0	1,485
那智勝浦町	395,798	464,386	▲ 68,588	85.2	211,204	0	1,240
串本町	522,029	504,546	17,483	103.5	0	0	1,499
合 計	20,756,776	18,928,771	1,828,005	109.7	899,413	0	1,339

簡易水道事業

(単位:千円、%)

団体名	経常収益	経常費用	経常収支	経常収支比率	累積欠損金	不良債務額	家庭用料金 (円/10m)
新宮市	61,526	106,127	▲ 44,601	58.0	174,013	0	825
紀美野町	94,841	90,909	13,932	117.2	0	0	1,430
太地町	74,070	69,286	4,784	106.9	0	0	1,260
合計	230,437	256,322	▲ 25,885	89.9	174,013	0	1,172

工業用水道事業

(単位:千円、%)

団体名	経常収益	経常費用	経常収支	経常収支比率	累積欠損金	不良債務額
和歌山市	2,160,528	1,645,031	515,497	131.3	0	0
紀の川市	107,756	92,574	15,182	116.4	0	0
合計	2,268,284	1,737,605	530,679	130.5	0	0

病院事業

(単位:千円、%)

病院名	病床数	経常収益	経常費用	経常収支	経常収支比率	累積欠損金	不良債務額
海南医療センター	150	4,138,285	3,851,694	286,591	107.4	3,615,772	0
橋本市民病院	300	8,523,297	7,459,139	1,064,158	114.3	2,136,477	0
有田市立病院	157	3,442,890	2,897,961	544,929	118.8	3,155,000	0
新宮市立医療センター	304	7,418,799	6,963,170	455,629	106.5	0	0
国保すさみ病院	72	632,721	652,607	▲ 19,886	97.0	643,189	0
那智勝浦町立温泉病院	120	2,574,708	2,388,618	186,090	107.8	605,733	0
くしもと町立病院	130	2,214,351	2,119,248	95,103	104.5	0	0
国保野上厚生総合病院	254	3,520,187	3,055,136	465,051	115.2	2,567,667	0
公立那賀病院	304	9,253,514	7,362,663	1,890,851	125.7	2,016,766	0
ひだか病院	367	7,704,918	7,084,232	620,686	108.8	5,092,598	0
紀南病院	554	13,247,030	12,440,482	806,548	106.5	0	0
合計	2,712	62,670,700	56,274,950	6,395,750	111.4	19,833,202	0

下水道事業

(単位:千円、%)

団体名	経常収益	経常費用	経常収支	経常収支比率	累積欠損金	不良債務額	家庭用使用料 (円/20m)	
公共 和歌山市	11,575,529	10,871,731	703,798	106.5	0	1,856,575	3,139	
市町村 共同 下水道 施設 整備 事業	橋本市	1,637,997	1,675,674	▲ 37,677	97.8	13,253	0	3,520
	紀の川市	648,326	649,465	▲ 1,139	99.8	102,613	191,986	3,120
	岩出市	921,344	883,760	37,584	104.3	0	0	2,880
	かつらぎ町	488,790	470,257	18,533	103.9	0	0	3,170
	小計	3,696,457	3,679,156	17,301	100.5	115,866	191,986	3,173
特選 市	田辺市	75,732	64,493	11,239	117.4	0	0	4,610
産業 集積 地区	紀の川市	48,486	56,926	▲ 8,440	85.2	18,719	0	3,980
合計	15,396,204	14,672,306	723,898	104.9	134,585	2,048,561	3,488	

(2) 法非適用企業決算

簡易水道事業

(単位:千円)

団体名	収益的収支	資本的収支	実質収支	他会計繰入金	家庭用料金 (円/10㎡)
紀美野町	8,314	▲ 16,774	5	51,077	1,430
九度山町	24,771	▲ 28,507	0	65,173	1,500
高野町	6,508	▲ 4,468	14,315	18,000	2,265
広川町	25,290	▲ 41,469	1,785	35,033	1,478
有田川町	127,994	▲ 130,071	896	272,217	1,650
白浜町	6,647	▲ 6,647	0	29,029	825
すさみ町	▲ 2,528	2,759	981	8,492	1,199
古座川町	1,508	▲ 7,799	5,690	35,395	1,560
北山村	18,973	▲ 15,187	932	39,500	800
合 計	217,477	▲ 248,163	24,604	553,916	1,412

(注)家庭用料金の合計数値は単純平均。

港湾整備事業

(単位:千円)

団体名	収益の収支	資本の収支	実質収支	他会計繰入金
海南省	4,231	▲ 3,672	7,794	0

市場事業

(単位:千円)

団体名	収益の収支	資本の収支	実質収支	他会計繰入金
和歌山市	35,250	▲ 30,704	0	33,047
那智勝浦町	15,542	▲ 9,989	1,652	0
新宮周辺広域市町村圏事務組合	3,739	0	16,655	48,937
合計	54,531	▲ 40,693	18,307	81,984

と畜場事業

(単位:千円)

団体名	収益の収支	資本の収支	実質収支	他会計繰入金
新宮市	0	0	0	15,190

宅地造成事業

(単位:千円)

団体名	収益の収支	資本の収支	実質収支	他会計繰入金
和歌山市	79,446	▲ 420,450	▲ 1,568,939	0
橋本市	908	719	1,627	0
田辺市	▲ 27	0	88,341	0
上富田町	34,920	▲ 26,354	▲ 89,543	0
合計	115,247	▲ 446,085	▲ 1,568,514	0

駐車場整備事業

(単位:千円)

団体名	収益の収支	資本の収支	実質収支	他会計繰入金
和歌山市	54,882	▲ 15,579	▲ 1,525,642	999
橋本市	975	0	341	0
田辺市	11,431	▲ 9,394	▲ 303,733	0
新宮市	3,392	▲ 4,226	0	0
湯浅町	2,087	0	0	2,260
合計	72,767	▲ 29,199	▲ 1,829,034	3,259

下水道事業(公共下水道)

(単位:千円)

	団体名	収益の収支	資本の収支	実質収支	他会計繰入金	家庭用使用料 (円/20㎡)
公共下水道	高野町	33,615	▲ 44,617	13,371	40,000	3,000
	有田川町	618,237	▲ 469,334	0	671,583	2,640
	美浜町	54,174	▲ 61,868	0	81,089	2,863
	由良町	115,727	▲ 111,086	632	187,000	3,520
	みなべ町	189,239	▲ 184,967	15,185	432,000	2,750
	白浜町	178,161	▲ 177,455	0	248,962	2,750
	上富田町	7,758	0	6,940	121,510	3,157
	太地町	▲ 627	0	4,206	34,432	2,420
	小計	1,196,284	▲ 1,049,327	40,334	1,816,576	2,888
流域下水道	九度山町	32,691	▲ 34,616	0	97,294	3,000
	小計	32,691	▲ 34,616	0	97,294	3,000
公共下水道 特定環境保全	御坊市	54,938	▲ 62,115	49,351	120,819	3,190
	高野町	8,810	▲ 8,240	3,061	11,000	3,400
	広川町	4,665	▲ 4,665	0	12,745	2,860
	那智勝浦町	16,387	▲ 16,387	0	39,855	2,640
	串本町	5,022	▲ 11,343	1,468	9,259	3,300
小計	89,822	▲ 102,750	53,880	193,678	3,078	
合計	1,318,797	▲ 1,186,693	94,214	2,107,548	2,964	

下水道事業(農業集落排水事業)

(単位:千円)

	団体名	収益の収支	資本の収支	実質収支	他会計繰入金	家庭用使用料 (円/20㎡)
	和歌山市	422	▲ 6,522	0	94,859	4,158
	橋本市	57,279	▲ 57,338	1,418	72,500	4,176
	御坊市	56,267	▲ 56,267	0	119,550	3,630
	田辺市	169,175	▲ 174,953	1,054	250,691	3,850
	紀美野町	4,323	▲ 10,523	102	17,710	3,950
	九度山町	4,856	▲ 5,556	0	35,265	4,100
	高野町	3,888	▲ 3,802	3,269	6,500	3,400
	湯浅町	▲ 4,400	0	0	37,916	3,740
	有田川町	72,799	▲ 72,799	0	235,145	3,630
	美浜町	10,880	▲ 18,550	0	23,048	2,863
	日高町	82,285	▲ 58,372	22,778	122,828	4,310
	印南町	34,958	▲ 39,807	2,855	46,215	4,987
	みなべ町	23,511	▲ 23,933	5,267	42,000	2,750
	日高川町	51,828	▲ 51,828	▲ 2,029	238,709	4,000
	白浜町	744	▲ 744	0	8,076	3,140
	上富田町	0	0	0	115,902	3,156
	合計	568,815	▲ 580,994	34,714	1,466,914	3,740

下水道(漁業集落排水事業)

(単位:千円)

団体名	収益の収支	資本の収支	実質収支	他会計繰入金	家庭用使用料 (円/20㎡)
和歌山市	▲ 6,679	679	0	99,486	4,158
有田市	17,380	▲ 17,394	36	52,947	2,750
田辺市	30,776	▲ 30,723	721	48,900	3,850
日高町	27,486	▲ 24,727	2,759	56,674	4,310
由良町	23,403	▲ 23,929	327	126,000	3,520
合 計	92,366	▲ 96,094	3,843	384,007	3,718

下水道(林業集落排水事業)

(単位:千円)

団体名	収益の収支	資本の収支	実質収支	他会計繰入金	家庭用使用料 (円/20㎡)
田辺市	2,686	▲ 2,727	554	10,000	4,700
日高川町	▲ 285	312	2,183	4,717	4,000
合 計	2,401	▲ 2,415	2,737	14,717	4,350

下水道事業(簡易排水事業)

(単位:千円)

団体名	収益の収支	資本の収支	実質収支	他会計繰入金	家庭用使用料 (円/20㎡)
有田川町	569	▲ 569	0	1078	3,630

下水道事業(小規模集合排水事業)

(単位:千円)

団体名	収益の収支	資本の収支	実質収支	他会計繰入金	家庭用使用料 (円/20㎡)
田辺市	6,754	▲ 6,754	0	14,109	3,850

下水道事業(特定地域生活排水処理事業)

(単位:千円)

団体名	収益の収支	資本の収支	実質収支	他会計繰入金	家庭用使用料 (円/20㎡)
田辺市	823	▲ 837	513	2,300	3,850
高野町	1,766	▲ 1,538	962	3,750	4,200
有田川町	1,378	▲ 1,378	0	1,864	4,400
日高町	10,414	▲ 8,990	1,424	33,314	3,280
合 計	14,381	▲ 12,743	2,899	41,228	3,933

下水道事業(個別排水処理事業)

(単位:千円)

団体名	収益の収支	資本の収支	実質収支	他会計繰入金	家庭用使用料 (円/20㎡)
高野町	2,370	▲ 1,664	1,430	3,750	4,200
印南町	0	0	30	1,603	4,987
合 計	2,370	▲ 1,664	1,460	5,353	4,594

下水道事業 総合計	2,006,453	▲ 1,887,926	139,867	4,034,954	
-----------	-----------	-------------	---------	-----------	--

(注)家庭用使用料の合計数値は単純平均。

観光施設事業

(単位:千円)

団体名	施設名	収益的収支	資本的収支	実質収支	他会計繰入金
有田川町	かなや明恵峡温泉	768	0	0	15,535
太地町	太地町立くじらの博物館	▲ 52,596	▲ 7,876	78,315	0
北山村	北山川観光筏下り、おくどろ公園キャンプ場、おくどろ温泉	6,807	▲ 15,745	1,062	48,300
合 計		▲ 45,021	▲ 23,621	79,377	63,835

介護サービス事業

(単位:千円)

団体名	施設名	サービス種別	収益的収支	資本的収支	実質収支	他会計繰入金
有田川町	特別養護老人ホームしみず園	指定・短期	63	0	0	0
那智勝浦町	那智勝浦町デイサービスセンター ゆうゆう	デイ	0	0	0	6,477
串本町	古座福祉センター	デイ	0	0	0	8,870
海南海草老人福祉施設 事務組合	介護老人福祉施設やすらぎ園	指定・短期	41,719	▲ 50,395	27,449	46,600
伊都郡町村及び橋本市 老人福祉施設事務組合	特別養護老人ホーム国城寮	指定・短期	37,617	0	0	4,803
有田周辺広域圏事務組 合	特別養護老人ホーム潮光園	指定・短期	▲ 2,002	254,980	1,209	273,099
御坊日高老人福祉施設 事務組合	特別養護老人ホームときわ寮 特別養護老人ホームときわ寮 梅の里 特別養護老人ホームときわ寮 川辺園	指定・短 期・デ イ	55,560	▲ 66,442	33,163	23,629
紀南地方老人福祉施設 組合	特別養護老人ホーム百々千園	指定・短期	14,921	▲ 15,121	4,578	74,352
東牟婁郡町村新宮市老 人福祉施設事務組合	特別養護老人ホーム南紀園	指定・短期	3,047	17,777	▲ 10,723	0
合 計			150,925	140,799	55,676	437,830

(注)「サービス種別」欄において、「指定」は指定介護老人福祉施設、「短期」は老人短期入所施設、「デイ」は老人デイサービスセンター、「訪問」は訪問看護ステーションである。

(3) 令和3年度決算公営企業資金不足比率(確定値)

(単位:千円)

団体名	事業名	会計名	資金不足額 (A)	解消可能資金 不足額等(B)	資金不足額 (健全化法上) (C) = (A) - (B)	事業規模(D) (注)	資金不足比率 (健全化法上) (C/D)
和歌山市	下水(公共)	下水道事業特別会計	1,856,575	7,294,667	-	5,948,886	-
	宅地道成	土地造成事業特別会計	1,568,939	1,826,720	-	106,955 1,739,409	-
上富田町	宅地道成	宅地道成事業特別会計	89,543	254,769	-	39,951 89,543	-

(注)事業規模=営業収益-受託工事収益。下段:(健全化法上の事業規模)。宅地道成事業については、「資本+負債」の額とする。

※ 資金不足比率が20.0%以上になると公営企業会計に係る「経営健全化計画」の策定が必要。

公共施設関係

1. 令和3年度主要公共施設の状況

市町村名	道路関係				下水道等	廃棄物処理施設	
	市町村道実延長 (m)	市町村道面積 (㎡)	農道延長 (m)	林道延長 (m)	排水人口 (人)	し尿処理施設 処理人口(人)	ごみ施設 処理人口(人)
和歌山市	1,170,308	6,449,962	116,338	27,783	251,821	50,521	361,337
海南市	436,504	2,313,344	136,163	15,134	21,364	12,200	48,843
橋本市	694,845	4,021,819	112,896	41,159	58,656	1,926	60,742
有田市	204,465	959,601	106,431	0	9,759	1,397	26,562
御坊市	243,983	1,212,423	3,833	0	10,901	4,155	22,223
田辺市	1,346,258	7,495,212	320,284	482,360	46,436	6,668	70,414
新宮市	341,225	1,463,368	24,907	94,571	14,401	2,267	27,491
紀の川市	1,034,142	5,133,603	274,820	48,041	44,104	20,006	60,305
岩出市	266,601	1,494,408	1,147	18,952	42,574	11,531	54,105
市計	5,738,331	30,543,740	1,096,819	728,000	500,016	110,671	732,022
紀美野町	408,708	1,520,425	61,616	51,596	4,888	3,316	8,245
かつらぎ町	457,062	2,548,120	6,710	30,323	10,394	5,661	16,055
九度山町	139,717	646,742	32,203	6,530	3,603	313	3,863
高野町	176,184	970,279	13,551	45,999	2,477	47	2,778
湯浅町	122,237	684,954	40,021	630	3,307	2,334	11,313
広川町	136,806	802,008	11,624	20,878	3,172	1,323	6,724
有田川町	754,861	3,553,714	26,426	152,924	23,193	8,308	25,909
美浜町	80,923	340,550	10,627	0	6,540	720	6,704
日高町	158,874	849,949	7,854	0	8,088	1,190	7,928
由良町	151,467	672,838	7,470	0	5,936	463	5,393
印南町	293,877	1,734,186	96,256	13,999	3,923	3,923	8,007
みなべ町	341,202	2,102,998	207,884	35,844	12,487	2,760	12,071
日高川町	462,155	2,667,121	8,052	191,432	8,354	1,093	9,447
白浜町	359,013	1,808,436	37,525	75,082	16,261	2,814	20,836
上富田町	221,168	1,197,850	27,729	6,615	15,093	1,490	15,685
すさみ町	117,058	566,945	7,914	74,775	1,934	1,779	3,713
那智勝浦町	279,924	1,212,734	0	43,378	6,103	2,900	14,386
太地町	38,799	216,675	0	0	2,551	13	2,926
古座川町	144,626	787,188	12,484	106,457	1,559	126	2,478
北山村	31,247	222,492	2,220	16,455	287	51	412
串本町	227,589	950,239	32,846	59,283	7,504	2,505	15,025
町村計	5,103,497	26,056,443	651,012	932,200	147,654	43,129	199,898
合計	10,841,828	56,600,183	1,747,831	1,660,200	647,670	153,800	931,920

(注) 上記数値はいずれも「令和3年度市町村公共施設状況調査」による。なお、「下水道等」における「排水人口」は、同調査における公共下水道・農業集落排水施設・漁業集落排水施設・林業集落排水施設・簡易排水施設・小規模集排水処理施設の「現在排水人口」の合計に、「コミュニティ・プラント処理人口」「合併処理浄化槽処理人口」を足した数値である。

地 域 振 興 関 係

和歌山県の広域市町村圏

旧和歌山周辺広域市町村圏（注）

市町村数：5（4市1町）
人 口：534,401人

橋本周辺広域市町村圏

市町村数：4（1市3町）
人 口：83,931人



（令和4年1月1日現在）

（注）和歌山周辺広域市町村圏は、平成21年12月31日に廃止。

1. 広域市町村圏の状況

(令和5年1月1日現在)

広域行政機構の名称・設置及び廃止年月日		管理者(会長)	構成団体	
所在地		事務局長		
和歌山周辺広域市町村圏協議会 (昭47.10.16設立→平21.12.31廃止)			和歌山市 紀の川市 紀美野町	海南市 岩出市
橋本周辺広域市町村圏組合 (平11.3.1設立)		平木哲朗 (橋本市長)	橋本市 九度山町	かつらぎ町 高野町
〒648-0073 橋本市市脇1-1-6 紀北川上農業協同組合橋本支店3階 TEL 0736-32-7121 FAX 0736-32-7129		吉本孝久		
有田周辺広域圏事務組合 (昭51.4.1設立)		望月良男 (有田市長)	有田市 広川町	湯浅町 有田川町
〒649-0304 有田市箕島50 有田市役所内 TEL 0737-83-4491(直通) FAX 0737-82-1499		黒松和也		
御坊広域行政事務組合 (昭45.12.25設立)		三浦源吾 (御坊市長)	御坊市 日高町 印南町	美浜町 由良町 日高川町
〒644-0011 御坊市湯川町財部651 TEL 0738-23-2592(直通) FAX 0738-23-4571		高木正司		
田辺周辺広域市町村圏組合 (昭46.3.16設立)		真砂充敏 (田辺市長)	田辺市 白浜町 すさみ町	みなべ町 上富田町
〒646-8580 田辺市朝日ヶ丘23-1 西牟婁総合庁舎1階 TEL 0739-22-1200 内線603,604 FAX 0739-26-7700(直通TEL兼用)		榎本律夫		
新宮周辺広域市町村圏事務組合 (昭45.11.26設立)		田岡実千年 (新宮市長)	新宮市 太地町 北山村	那智勝浦町 古座川町 串本町
〒647-0071 新宮市佐野2117-2 新宮広域圏公設市場内 TEL 0735-31-5601(直通) FAX 0735-31-5603		福嶋律文		

2. 広域連合の状況

(令和5年1月1日現在)

事務 分類	広域連合の名称 (地方公共団体コード)	設置 年月日	構成団体名	共同処理する事務	(郵便番号)
	[法人番号]	事務所的位置 電話番号			
厚生福祉	和歌山県後期高齢者 医療広域連合 (308951) (8000020308951)	平19.2.1	県内全市町村	被保険者の資格の管理に 関する事務 医療給付に関する事務 保険料の賦課に関する事務 保健事業に関する事務 その他後期高齢者医療制度 の施行に関する事務	(640-8137) 和歌山市吹上2-1-22 日赤会館9階 (073)428-6688

3. 事務の共同処理
 (1) 一部事務組合
 (a) 一部事務組合の状況

(令和5年1月1日現在)

事務 分類	組合の名称 (地方公共団体コード) [法人番号]	設置 年月日	構成団体名 (管理者名)	共同処理する事務	(郵便番号) 事務所の位置 電話番号
地 域 開 発 計 画	橋本周辺広域市町村圏組合 (308935) [8000020308935]	平11. 3. 1	橋本市 かつらぎ町 九度山町 高野町 (橋本市長)	広域圏計画に基づく事務 ごみ処理施設の設置運営 及び管理 知的障害者更正施設用地の 取得及び管理 介護認定審査会の設置運営 障害者総合支援法に基づく 介護給付費等の支給に関する 審査会の設置及び運営 休日急患診療所の運営 病院群輪番制の運営	(648-0073) 橋本市市脇1-1-6 紀北上農薬協同組合橋本支店3階 (0736) 32-7121
	有田周辺広域圏事務組合 ※複合的一部事務組合 (308803) [8000020308803]	昭51. 4. 1	有田市 湯浅町 広川町 有田川町 (有田市長)	事業実施の連絡調整に関する 事務 特別養護老人ホームの管理 運営に関する事務 休日急患診療所の管理運営 に関する事務 ごみ処理施設の設置及び管 理運営に関する事務 し尿処理施設の設置及び管 理運営に関する事務 住民総合センターの設置及 び管理運営に関する事務 スポーツセンターの設置及 び管理運営に関する事務 緑地、児童公園の設置及び 管理運営に関する事務 病院群輪番制病院等運営事 業に関する事務 介護保険法に定める介護認 定審査会の設置及び運営に 関する事務 障害者総合支援法に定める 障害認定審査会の設置及び 運営に関する事務 新ごみ処理施設の設置及び 管理運営に関する事務 その他広域的共同事業の設 置及び管理運営に関する事 務	(649-0304) 有田市箕島50 有田市役所内 (0737) 83-4491
	御坊広域行政事務組合 (308641) [4000020308641]	昭45. 12. 25	御坊市 美浜町 日高町 由良町 印南町 日高川町 (御坊市長)	広域圏計画に基づく事務 ごみ処理施設の設置及び維 持管理運営 し尿処理施設の設置及び維 持管理運営 広域青少年補導センターの 設置及び管理運営 介護保険法に規定する介護 認定審査会の設置運営 障害者総合支援法に規定す る審査会の設置運営	(644-0011) 御坊市湯川町財部651 (0738) 23-2592
	田辺周辺広域市町村圏組合 (308668) [2000020308668]	昭46. 3. 16	田辺市 みなべ町 白浜町 上富田町 すさみ町 (田辺市長)	広域圏計画に基づく事務 紀南文化会館の設置、管理 及び運営 病院群輪番制病院運営費補 助事業 ふるさと市町村圏計画の策 定並びにふるさと市町村圏 計画に基づく事業の実施及 び連絡調整 休日急患診療所の設置、管 理及び運営	(646-0027) 田辺市朝日ヶ丘23-1 西牟婁総合庁舎1階 (0739) 26-7700
新宮周辺広域市町村圏事務 組合 (30863) [4000020308633]	昭45. 11. 26	新宮市 那智勝浦町 太地町 吉産川町 北山村 串本町 (新宮市長)	広域圏計画に基づく事務 卸売市場法に基づく地方卸 売市場の設置及び運営管理	(647-0071) 新宮市佐野2117-2 新宮広域圏公設地方卸売市場内 (0735) 31-5601	

(令和5年1月1日現在)

事務 分類	組合の名称 (地方公共団体コード) (法人番号)	設置 年月日	構成団体名 (管理者名)	共同処理する事務	(郵便番号) 事務所の位置 電話番号
厚生	国民健康保険野上厚生病院 組合 (308056) (3000020308056)	昭21. 6. 1	海南市 紀美野町 (紀美野町長)	国保野上厚生総合病院の管理 及び経営 看護専門学校の設置及び管理 運営 訪問看護ステーションの管理 及び運営 居宅サービス事業及び居宅 介護支援事業に関する事務 共同生活援助を行う事業及び 一般相談支援事業に関する 事務	(640-1141) 海草郡紀美野町小畑198 (073) 489-2178
	海南海草老人福祉施設事務 組合 (308706) (6000020308706)	昭46. 8. 9	海南市 紀美野町 (紀美野町長)	特別養護老人ホーム「やす らぎ園」の設置及び維持 管理等施設運営 障害者総合支援法に定める 短期入所を行う事業に関する 事務 介護保険法に関連する事務	(640-1121) 海草郡紀美野町下佐々1408-7 (073) 489-3631
	公立那賀病院経営事務組合 (308099) (1000020308099)	昭25. 10. 12	紀の川市 岩出市 (紀の川市長)	公立那賀病院の管理経営	(649-6414) 紀の川市打田1282 (0736) 77-2019
	那賀広域事務組合 (308102) (7000020308102)	昭26. 8. 1	紀の川市 岩出市 (岩出市長)	病院群輪番制の運営	(649-6215) 岩出市中迫154 (0736) 61-0119
	那賀休日急患診療所経営 事務組合 (308781) (4000020308781)	昭49. 12. 12	紀の川市 岩出市 (紀の川市長)	休日急患診療所の管理運営 に関する事務	(649-6492) 紀の川市西大井338番地 (0736) 77-0829
	那賀児童福祉施設組合 (308072) (3000020308072)	昭30. 8. 1	紀の川市 岩出市 (紀の川市長)	児童福祉施設の設置、管理 運営	(649-6531) 紀の川市粉河1180 (0736) 73-2331
	伊都郡町村及び橋本市児童 福祉施設事務組合 (308838) (6000020308838)	昭53. 4. 26	橋本市 かつらぎ町 九度山町 高野町 (九度山町長)	児童福祉施設の設置、管理 運営	(648-0101) 伊都郡九度山町九度山617 (0736) 54-2168
	伊都郡町村及び橋本市老人 福祉施設事務組合 (308145) (5000020308145)	昭29. 1. 30	橋本市 かつらぎ町 九度山町 高野町 (橋本市長)	老人福祉施設の設置、管理 運営 介護保険法に関連する事務	(648-0015) 橋本市隅田町河瀬907 (0736) 32-1321
	有田郡老人福祉施設事務組 合 (308722) (6000020308722)	昭47. 7. 15	湯浅町 広川町 有田川町 (湯浅町長)	養護老人ホーム「なぎ園」 の設置、管理運営 介護保険法に関連する事務	(643-0007) 有田郡湯浅町大字吉川160 (0737) 63-6886
	御坊日高老人福祉施設事務 組合 (308293) (5000020308293)	昭25. 10. 12	御坊市 美浜町 日高町 由良町 印南町 みなべ町 日高川町 (美浜町長)	老人福祉施設の管理経営 介護保険法に関連する事務	(644-0044) 日高郡美浜町田1138-180 (0738) 23-3478
	御坊市外五ヶ町病院経営 事務組合 (308285) (5000020308285)	昭42. 12. 18	御坊市 美浜町 日高町 由良町 印南町 日高川町 (御坊市長)	病院の設置及び管理運営 看護師養成所の設置及び管 理運営	(644-8655) 御坊市圃116-2 (0738) 22-1111
	公立紀南病院組合 (308391) (6000020308391)	昭27. 3. 1	田辺市 みなべ町 白浜町 上富田町 (田辺市長)	病院の設置及び管理運営 看護専門学校の運営管理	(646-8888) 田辺市新住町46-70 (0739) 22-5000
紀南地方児童福祉施設組合 (308617) (4000020308617)	昭45. 1. 14	田辺市 白浜町 上富田町 すさみ町 串本町 (白浜町長)	児童福祉施設の設置、管理 及び運営	(649-2211) 西牟婁郡白浜町3148番地の38 白浜なぎさホーム内 (0739) 42-4615	
紀南地方老人福祉施設組合 (308412) (2000020308412)	昭45. 6. 2	田辺市 白浜町 上富田町 すさみ町 串本町 (白浜町長)	養護老人ホーム「椿園」 及び特別養護老人ホーム 「百々千園」の維持管理 老人福祉施設入所措置 介護保険法に関連する事務	(649-2333) 西牟婁郡白浜町中1652 特別養護老人ホーム百々千園内 (0739) 45-3335	

(令和5年1月1日現在)

事務 分類	組合の名称 (地方公共団体コード) (法人番号)	設置 年月日	構成団体名 (管理者名)	共同処理する事務	(郵便番号) 事務所的位置 電話番号
厚生福祉	紀南学園事務組合 (308480) (8000020308480)	昭26. 7. 12	田辺市 新宮市 那智勝浦町 太地町 古産川町 北山村 串本町 (新宮市長)	児童養護施設の設置並びに 維持管理、運営	(647-0081) 新宮市新宮8018 (0735) 22-3004 (49-6)
	東牟婁郡那智町新宮市老人 福祉施設事務組合 (308510) (3000020308510)	昭28. 9. 16	新宮市 那智勝浦町 太地町 古産川町 北山村 串本町 (太地町長)	養護老人ホーム「南紀園」 及び特別養護老人ホーム「 南紀園」の維持管理 介護保険法に関連する事務	(649-5171) 東牟婁郡太地町太地1770-15 (0735) 59-2467
環境衛生	南海海草環境衛生施設組合 (308862) (6000020308862)	昭54. 4. 23	海南市 紀美野町 (海南市長)	し尿処理施設の設置、管理 及び運営	(642-0031) 海南市築地1-12 (073) 483-7030
	五色台広域施設組合 (308897) (4000020308897)	昭57. 10. 19	海南市 紀の川市 紀美野町 (紀美野町長)	火葬場、葬祭場及び五色台 運動公園の設置及び管理運営	(640-1251) 海草郡紀美野町国木原577-4 (073) 489-5505
	那賀衛生環境整備組合 (308111) (6000020308111)	昭36. 7. 28	紀の川市 岩出市 (紀の川市長)	し尿処理施設の建設及び 管理運営、那賀スポーツ ・レクリエーションセン ターの建設及び管理運営	(649-6112) 紀の川市桃山町誤月12 (0736) 66-1851
	紀の海広域施設組合 (308978) (6000020308978)	平22. 4. 1	海南市 紀の川市 紀美野町 (紀の川市長)	ごみ処理施設の設置及び 管理運営に関する事務	(649-6111) 紀の川市桃山町最上1290-94 (0736) 66-1813
	橋本伊都衛生理施設組合 (308137) (5000020308137)	昭36. 2. 25	橋本市 かつらぎ町 九度山町 (橋本市長)	し尿処理施設の設置、管理 運営	(648-0043) 橋本市学文路172 (0736) 32-0028
	有田聖苑事務組合 (308170) (4000020308170)	昭29. 3. 25	有田市 広川町 有田川町 (有田町長)	火葬場の設置、管理運営	(643-0802) 有田郡有田川町吉見385-1 (0737) 52-3055
	有田衛生施設事務組合 (308161) (5000020308161)	昭36. 5. 16	湯浅町 広川町 (湯浅町長)	塵芥・し尿処理 廃プラスチック類の収集 運搬	(643-0004) 有田郡湯浅町湯浅2350 (0737) 63-5444
	田辺市周辺衛生施設組合 (308811) (8000020308811)	昭51. 10. 15	田辺市 みなべ町 (田辺市長)	し尿処理施設の設置、管理 運営	(646-0011) 田辺市新庄町1177-3 (0739) 26-4730
	富田川衛生施設組合 (308846) (6000020308846)	昭53. 6. 15	田辺市 白浜町 上富田町 (白浜町長)	し尿及び浄化槽汚泥の収集 運搬、処分 浄化槽の清掃 し尿の収集等を業として行 おうとする者に対する許可 し尿処理施設の設置及び 管理運営	(649-2211) 西牟婁郡白浜町1600 白浜町役場 生活環境課内 (0739) 43-5555
	上大中清掃施設組合 (308684) (2000020308684)	昭46. 5. 11	田辺市 上富田町 (上富田町長)	じんかい処理施設の維持 管理及び解体撤去に関す る事務	(649-2192) 西牟婁郡上富田町朝米763 上富田町役場内 (0739) 47-0550
大辺路衛生施設組合 (308463) (9000020308463)	昭39. 12. 16	白浜町 すさみ町 (すさみ町長)	一般廃棄物の収集及び処理 並びにし尿処理施設、埋立 処分地施設の設置及び管理 運営	(649-2621) 西牟婁郡すさみ町周参見4089 すさみ町役場 環境保健課内 (0739) 55-4803	
串本町古産川町衛生施設 事務組合 (308455) (9000020308455)	昭39. 10. 21	古産川町 串本町 (串本町長)	し尿処理施設及びごみ処理 施設の設置並びに管理運営	(649-3692) 東牟婁郡串本町サンゴ台690番地5 串本町役場内 (0735) 67-7225	
那智勝浦町・太地町 環境衛生施設一部事務組合 (308561) (1000020308561)	昭40. 4. 10	那智勝浦町 太地町 (那智勝浦町長)	し尿処理施設の建設及び維 持管理	(649-5339) 東牟婁郡那智勝浦市屋1054-9 (0735) 52-2325	
紀南環境衛生施設事務組合 ※複合的一部事務組合 (308801) (4000020308801)	昭40. 9. 2	田辺市 新宮市 那智勝浦町 太地町 北山村 【三重県】 紀宝町 御浜町 (新宮市長)	し尿処理施設及び火葬場の 設置及び管理	(647-0081) 新宮市新宮8002-9 (0735) 22-6600	

(令和5年1月1日現在)

事務 分類	組合の名称 (地方公共団体コード) 〔法人番号〕	設置 年月日	構成団体名 (管理者名)	共同処理する事務	(郵便番号) 事務所的位置 電話番号
環境衛生	紀南環境広域施設組合 (308988) (6000020308988)	平25. 8.1	田辺市 新宮市 みなべ町 白浜町 上富田町 すさみ町 那智勝浦町 太地町 古座川町 串本町 (田辺市長)	廃棄物最終処分場の設置、 管理及び運営に関する事務	(646-0051) 田辺市組成町2670 (0739) 81-3550
教育	御坊市日高川町中学校組合 (308251) (6000020308251)	昭22. 2.26	御坊市 日高川町 (日高川町長)	大成中学校の設置管理	(649-1324) 日高郡日高川町大字土生160 日高川町役場 総務課内 (0738) 22-1700
防災	那賀消防組合 (308773) (4000020308773)	昭49.11.15	紀の川市 岩出市 (岩出市長)	消防・救急 液化石油ガス関連事務 高圧ガス関連事務 火薬類関連事務	(649-6215) 岩出市中迫154 (0736) 61-0119
	伊都消防組合 (308871) (5000020308871)	昭54. 7.26	橋本市 かつらぎ町 九度山町 (かつらぎ町長)	消防・救急 液化石油ガス関連事務 高圧ガス関連事務 火薬類関連事務	(649-7113) 伊都郡かつらぎ町妙寺126-12 (0736) 22-0119
	湯浅広川消防組合 (308889) (4000020308889)	昭57. 2.24	湯浅町 広川町 (湯浅町長)	消防・救急 液化石油ガス関連事務 高圧ガス関連事務 火薬類関連事務	(643-0002) 有田郡湯浅町大字青木670 (0737) 64-0119
	日高広域消防事務組合 (308901) (9000020308901)	昭57.12.28	美浜町 日高町 由良町 印南町 みなべ町 日高川町 (日高町長)	消防・救急 液化石油ガス関連事務 高圧ガス関連事務 火薬類関連事務	(649-1202) 日高郡日高町萩原930-1 (0738) 63-1119
	富田川治水組合 (308447) (9000020308447)	昭26. 6.15	田辺市 白浜町 上富田町 (上富田町長)	治水事業	(649-2192) 西牟婁郡上富田町朝来763 上富田町役場 建設課内 (0739) 47-0550
その他	和歌山県市町村総合事務組合 ※複合的一部事務組合 (308013) (5000020308013)	昭34. 4. 1	8市県内全町村及び 45一部事務組合 1広域連合 (九度山町長)	退職手当支給事務 議会の議員その他非常勤の 職員に係る公務上の災害又は 通勤による災害に対する 補償事務 公立学校医、学校歯科医 及び学校薬剤師に係る公務 災害補償事務	(640-8263) 和歌山市茶屋ノ丁2-1 和歌山県自治会館内 (073) 422-4541
	和歌山地方税回収機構 (308943) (8000020308943)	平18. 4. 1	県内全市町村 (和歌山市長)	市町村税、国民健康保険税 (料)及び個人県民税の滞納 整理 滞納処分執行停止の適否 判定 市町村職員に対する徴収業 務に関する研修	(640-8263) 和歌山市茶屋ノ丁2-1 和歌山県自治会館6F (073) 422-3630
	和歌山県住宅新築資金等貸 付金回収管理組合 (308960) (7000020308960)	平21. 4. 1	和歌山市 御坊市 新宮市 湯浅町 広川町 白浜町 みなべ町 上富田町 串本町 (御坊市長)	住宅新築資金、宅地取得資 金及び住宅改修資金に係る 債権の管理及び回収	(644-0003) 御坊市島356-1 (0738) 23-1080

(b) 一部事務組合の構成

(令和5年1月1日現在)

分 野 別	地域開発計画					厚生福祉								
	橋本周辺広域市町村圏組合	有田周辺広域圏事務組合	御坊広域行政事務組合	田辺周辺広域市町村圏組合	新宮周辺広域市町村圏事務組合	国民健康保険野上厚生病院組合	海南海草老人福祉施設事務組合	公立那賀病院経営事務組合	那賀広域事務組合	那賀休日急患診療所経営事務組合	那賀児童福祉施設組合	伊都郡町村及び橋本市児童福祉施設事務組合	伊都郡町村及び橋本市老人福祉施設事務組合	有田郡老人福祉施設事務組合
和歌山市														
海南市						○	○							
橋本市	●											○	●	
有田市		●												
御坊市			●											
田辺市				●										
新宮市					●									
紀の川市								●	○	●	●			
岩出市								○	●	○	○			
紀美野町						●	●							
かつらぎ町	○											○	○	
九度山町	○											●	○	
高野町	○											○	○	
湊 浅 町		○												●
広 川 町		○												○
有 田 川 町		○												○
美 浜 町			○											
日 高 町			○											
由 良 町			○											
印 南 町			○											
みなべ町				○										
日 高 川 町		○												
白 浜 町				○										
上 富 田 町				○										
す さ み 町				○										
那智勝浦町					○									
太 地 町					○									
古 座 川 町					○									
北 山 村					○									
串 本 町					○									

(注) ●の付いた市町村は組合の管理者団体です。

(令和5年1月1日現在)

分 野 別	厚生福祉						環境衛生										
							ごみ処理					し尿処理					
	御坊日高老人福祉施設設事務組合	御坊市外五ヶ町病院経営事務組合	公立紀南病院組合	紀南地方児童福祉施設組合	紀南地方老人福祉施設組合	紀南学園事務組合	東牟婁郡村新宮市老人福祉施設事務組合	紀の海広域施設組合	上大中津掃施設組合	紀南環境広域施設組合	海南海軍環境衛生施設組合	那賀衛生環境整備組合	橋本伊都衛生施設組合	有田衛生施設事務組合	田辺市鹿辺衛生施設組合	富田川衛生施設組合	那智勝浦町・太地町環境衛生施設一部事務組合
和歌山市																	
海南市							○			●							
横本市												●					
有田市													●				
御坊市	○	●															
田辺市			●	○	○	○		○	●						●	○	
新宮市						●	○		○								
紀の川市							●				●						
岩出市											○						
紀美野町							○			○							
かつらぎ町													○				
九度山町													○				
高野町																	
湯浅町														●			
広川町													○				
有田川町																	
美浜町	●	○															
日高町	○	○															
由良町	○	○															
印南町	○	○															
みなべ町			○							○				○			
日高川町	○	○															
白浜町			○	●	●					○						●	
上富田町			○	○	○			●	○							○	
すさみ町				○	○					○							
那智勝浦町							○			○							●
太地町						○	○	●		○							○
古座川町						○	○			○							
北山村						○	○										
串本町				○	○	○	○			○							

(令和5年1月1日現在)

分野別	環境衛生					教育	防 災					そ の 他		
	火葬場		ごみ処理 し尿処理		し尿処理 火葬場		那賀消防組合	伊都消防組合	湍浅広川消防組合	日高広域消防事務組合	富田川治水組合	和歌山県市町村総合事務組合	和歌山地方税回収機構	和歌山県住宅新築資金等 付金回収管理組合
	五色台広域施設組合	有田聖亮事務組合	大辺路衛生施設組合	串本町古座川町衛生施設事務組合	紀南環境衛生施設事務組合									
一部事務組合の名称														貸
和歌山市												●	○	
海南市	○											○	○	
橋本市							○					○	○	
有田市		○										○	○	
御坊市						○						○	○	●
田辺市					○					○		○	○	
新宮市					●							○	○	○
紀の川市	○						○					○	○	
岩出市							●					○	○	
紀美野町	●											○	○	
かつらぎ町								●				○	○	
九度山町								○				●	○	
高野町												○	○	
湍浅町									●			○	○	○
広川町		○							○			○	○	○
有田川町		●										○	○	
美浜町										○		○	○	
日高町										●		○	○	
由良町												○	○	
印南町										○		○	○	
みなべ町												○	○	○
日高川町						●				○		○	○	
白浜町			○								○	○	○	○
上富田町											●	○	○	○
すさみ町			●									○	○	
那智勝浦町					○							○	○	
太地町					○							○	○	
古座川町				○								○	○	
北山村					○							○	○	
串本町				●								○	○	○

(注1) 紀南環境衛生施設事務組合の構成団体には、記載のほかに三重県の2町（紀宝町、御浜町）が含まれています。

(注2) 和歌山県市町村総合事務組合の構成団体には、記載のほかに4市一部事務組合と1広域連合が含まれています。

(2) 協議会

事務区分	名 称	設置 年月日	構成 団体数	構成団体名							事務所所在 団体名
社会教育	田辺市上富田町青少年センター協議会	H17.5.1	2	田辺市	上富田町						田辺市
	串本青少年センター連絡協議会	H17.10.1	2	古座川町	串本町						串本町
防災(消防)	橋本市・高野町・伊都消防組合消防通信指令事務協議会	H25.4.1	3	橋本市	高野町	伊都消防組合					橋本市
	田辺市西牟婁地区消防通信指令事務協議会	H25.10.3	4	田辺市	白浜町	上富田町	すさみ町				田辺市
	和歌山広域消防通信指令事務協議会	H25.10.7	5	和歌山市	那賀消防組合	海南市	有田市	紀美野町			和歌山市
文化財	御坊市及び日高郡6町埋蔵文化財保護行政事務協議会	R5.4.1	7	御坊市	美浜町	日高町	由良町	印南町	みなべ町	日高川町	御坊市

(3) 機関等の共同設置

事務区分	名 称	設置 年月日	構成 団体数	構成団体名							幹事 団体名
介護区分認定審査	那智勝浦町・太地町介護認定審査会	H11.10.1	2	那智勝浦町	太地町						那智勝浦町
障害区分認定審査	田辺周辺5市町障害支援区分認定等審査会	H18.3.31	5	田辺市	みなべ町	上富田町	白浜町	すさみ町			田辺市
	那智勝浦町・太地町・古座川町・北山村障害支援区分等認定審査会	H30.4.1	4	那智勝浦町	太地町	古座川町	北山村				那智勝浦町

(4)事務の委託

事務区分	開始年月日	委託団体	受託団体	備考
第1次産業振興	H16. 4. 1	和歌山県	田辺市	緑の雇用担い手住宅管理
	H16. 4. 1	和歌山県	新宮市	
	H16. 4. 1	和歌山県	紀美野町	
	H16. 4. 1	和歌山県	かつらぎ町	
	H16. 4. 1	和歌山県	有田川町	
	H16. 4. 1	和歌山県	日高川町	
	H16. 4. 1	和歌山県	白浜町	
	H16. 4. 1	和歌山県	古座川町	
	H16. 4. 1	和歌山県	那智勝浦町	
	H16. 4. 1	和歌山県	北山村	
厚生福祉	H18. 7. 1	北山村	新宮市	介護区分認定審査
	H30. 4. 1	みなべ町、白浜町、上富田町、すさみ町	田辺市	地域密着型サービス事業者等の指定、指導等
環境衛生	H17. 5. 1	田辺市	みなべ町	火葬場
	H18. 3. 1	田辺市	白浜町	
	H12. 3. 27	上富田町	白浜町	
	H21. 4. 1	すさみ町	白浜町	
教育	S43. 4. 1	和歌山市	海南市	小学校
	S55. 4. 1	橋本市	奈良県五條市	
	H17. 11. 1	新宮市	三重県熊野市	
	S46. 4. 1	岩出市	大阪府泉南市	
	中学校	S43. 4. 1	和歌山市	海南市
		S55. 4. 1	橋本市	奈良県五條市
		H17. 11. 1	新宮市	三重県熊野市
		S46. 4. 1	岩出市	大阪府泉南市
		H17. 4. 1	串本町	古座川町
		S46. 4. 1	岩出市	大阪府泉南市
防災	H7. 7. 3	上富田町	田辺市	消防
	H18. 3. 1	すさみ町	白浜町	
	H17. 4. 1	古座川町	串本町	
	H28. 4. 1	北山村	新宮市	
	救急	H7. 7. 3	上富田町	田辺市
		H18. 3. 1	すさみ町	白浜町
		H17. 4. 1	古座川町	串本町
		H28. 4. 1	北山村	新宮市
		H22. 4. 1	上富田町	田辺市
		H22. 4. 1	すさみ町	白浜町
		H22. 4. 1	古座川町	串本町
		H28. 4. 1	北山村	新宮市
会館の維持管理	S59. 4. 1	和歌山県	田辺市	紀南文化会館大ホールの維持管理
	H19. 4. 1	和歌山県	広川町	「津波防災教育センター津波映像シアター」の運営・管理
	H28. 4. 1	和歌山県	岩出市	「旧和歌山県議会議事堂」の運営・管理
	R2. 4. 1	和歌山県	岩出市	「根来寺遺跡展示施設」の運営・管理
各種証明書発行	H27. 4. 1	かつらぎ町、湯浅町、広川町	かつらぎ町、湯浅町、広川町	3町による相互委託
情報基盤整備	H27. 10. 1	高野町、湯浅町	かつらぎ町	戸籍システムの保守管理、運用
	H27. 11. 1	美浜町、由良町	日高町	
	H29. 7. 1	橋本市	かつらぎ町	
	H29. 10. 2	古座川町	串本町	
	R2. 10. 1	九度山町	かつらぎ町	
	R2. 11. 1	北山村	日高町	


事務区分	開始年月日	委託団体	受託団体	備考
行政不服審査会	H28. 4. 1	29市町村（和歌山市を除く）、全一部事務組合、広域連合	和歌山県	第三者機関の設置
公平委員会	H29. 4. 1	美浜町、日高町、由良町、印南町、みなべ町、日高川町、白浜町、上富田町、すさみ町、那智勝浦町、太地町、古座川町、北山村、串本町、橋本伊都衛生施設組合、御坊日高老人福祉施設事務組合、公立紀南病院組合、紀南地方老人福祉施設組合、串本町古座川町衛生施設事務組合、大辺路衛生施設組合、紀南学園事務組合、紀南環境衛生施設事務組合、東牟婁郡町村新宮市老人福祉施設事務組合、那智勝浦町・太地町環境衛生施設一部事務組合、紀南地方児童福祉施設組合、新宮周辺広域市町村圏事務組合、御坊広域行政事務組合、田辺周辺広域市町村圏組合、上大中清掃施設組合、田辺市周辺衛生施設組合、富田川衛生施設組合、日高広域消防事務組合、橋本周辺広域市町村圏組合、和歌山地方税回収機構、和歌山県後期高齢者医療広域連合、紀の海広域施設組合、紀南環境広域施設組合	和歌山県	和歌山県人事委員会に委託
	H30. 4. 1	紀美野町、有田川町、和歌山県市町村総合事務組合、国民健康保険野上厚生病院組合、御坊市外五ヶ町病院経営事務組合、海南海草老人福祉施設事務組合、那賀休日急患診療所経営事務組合、海南海草環境衛生施設組合、五色台広域施設組合	和歌山県	
	H31. 4. 1	有田聖苑事務組合	和歌山県	
	R3. 4. 1	御坊市日高川町中学校組合、有田周辺広域圏事務組合	和歌山県	
	R5. 4. 1	湯浅町、有田衛生施設事務組合、有田郡老人福祉施設事務組合、湯浅広川消防組合	和歌山県	

市町村合併関係

市町村合併の状況

	新市町村の名称	合併関係市町村	合併期日
1	みなべ町 (みなべちょう)	南部川村、南部町	H16.10.1
2	海南市 (かいなんし)	海南市、下津町	H17.4.1
3	串本町 (くしもとちょう)	串本町、古座町	H17.4.1
4	田辺市 (たなべし)	田辺市、龍神村、中辺路町、大塔村、本宮町	H17.5.1
5	日高川町 (ひだかがわちょう)	川辺町、中津村、美山村	H17.5.1
6	新宮市 (しんぐうし)	新宮市、熊野川町	H17.10.1
7	かつらぎ町 (かつらぎちょう)	かつらぎ町、花園村	H17.10.1
8	紀の川市 (きのかわし)	打田町、粉河町、那賀町、桃山市、貴志川町	H17.11.7
9	紀美野町 (きみのちょう)	野上町、美里町	H18.1.1
10	有田川町 (ありだかわちょう)	吉備町、金屋町、清水町	H18.1.1
11	橋本市 (はしもとし)	橋本市、高野口町	H18.3.1
12	白浜町 (しらはまちょう)	白浜町、日置川町	H18.3.1

昭和39年10月15日
(田辺市が旧牟婁町を編入)
～平成16年9月30日
●7市36町7村(50市町村)



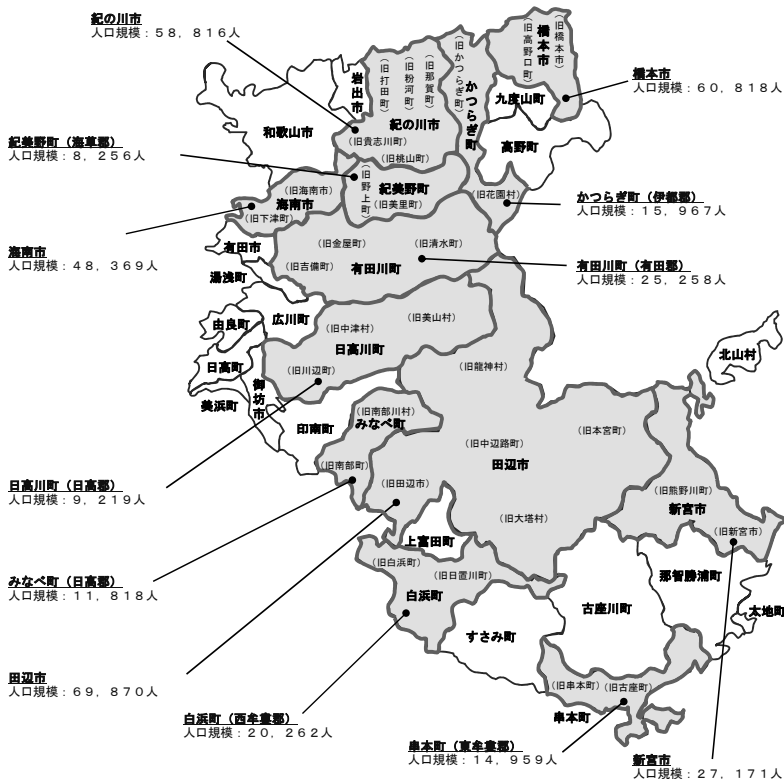
平成18年4月1日現在
●9市20町1村(30市町村)

※上記の合併はいずれも【旧法】市町村の合併の特例に関する法律(昭和40年3月29日法律第6号)に基づくものです。

和歌山県の市町村合併

和歌山県内の市町村数

年 月 日	市	町	村	計
昭和39年10月15日 (田辺市が旧牟婁町を編入) ~平成16年 9月30日	7	36	7	50
平成16年10月 1日 「みなべ町」誕生	7	36	6	49
平成17年 4月 1日 「海南市」・「串本町」誕生	7	34	6	47
平成17年 5月 1日 「田辺市」・「白高川町」誕生	7	32	2	41
平成17年10月 1日 「新宮市」・「かつらぎ町」誕生	7	31	1	39
平成17年11月 7日 「紀の川市」誕生	8	26	1	35
平成18年 1月 1日 「紀美野町」・「有田川町」誕生	8	23	1	32
平成18年 3月 1日 「橋本市」・「白浜町」誕生	8	21	1	30
平成18年 4月 1日 「岩出市」誕生 (市制移行)	9	20	1	30



※ 人口規模は、構成市町村の令和2年国勢調査人口の合計数です。

その他関係資料

1. 和歌山県各機関所在地

県庁・7 振興局・東京事務所の所在地

機関名	郵便番号	所在地	電話番号
県 庁	〒640-8585	和歌山市小松原通 1 - 1	073-432-4111
振 興 局	海 草	〒640-8585 和歌山市湊通丁北 1 - 1 - 4 (県庁第 2 南別館内)	073-441-3436
	那 賀	〒649-6223 岩出市高塚 2 0 9	0736-63-0100
	伊 都	〒648-8541 橋本市市脇 4 - 5 - 8	0736-34-1700
	有 田	〒643-0004 有田郡湯浅町湯浅 2 3 5 5 - 1	0737-63-4111
	日 高	〒644-0011 御坊市湯川町財部 6 5 1	0738-22-3111
	西牟婁	〒646-8580 田辺市朝日ヶ丘 2 3 - 1	0739-22-1200
	東牟婁	〒647-8551 新宮市緑ヶ丘 2 - 4 - 8	0735-22-8551
東京事務所	〒102-0093	千代田区平河町 2 - 6 - 3 都道府県会館 1 2 階	03-5212-9057

2. 都道府県庁所在地

都道府県名	郵便番号	所在地	電話番号
北海道	〒060-8588	札幌市中央区北三条西6丁目	011-231-4111
青森	〒030-8570	青森市長島1-1-1	017-722-1111
岩手	〒020-8570	盛岡市内丸10-1	019-651-3111
宮城	〒980-8570	仙台市青葉区本町3-8-1	022-211-2111
秋田	〒010-8570	秋田市山王4-1-1	018-860-1111
山形	〒990-8570	山形市松波2-8-1	023-630-2211
福島	〒960-8670	福島市杉妻町2-16	024-521-1111
茨城	〒310-8555	水戸市笠原町978-6	029-301-1111
栃木	〒320-8501	宇都宮市塙田1-1-20	028-623-2323
群馬	〒371-8570	前橋市大手町1-1-1	027-223-1111
埼玉	〒330-9301	さいたま市浦和区高砂3-15-1	048-824-2111
千葉	〒260-8667	千葉市中央区市場町1-1	043-223-2110
東京	〒163-8001	新宿区西新宿2-8-1	03-5321-1111
神奈川	〒231-8588	横浜市中区日本大通1	045-210-1111
新潟	〒950-8570	新潟市中央区新光町4-1	025-285-5511
富山	〒930-8501	富山市新総曲輪1-7	076-431-4111
石川	〒920-8580	金沢市鞍月1-1	076-225-1111
福井	〒910-8580	福井市大手3-17-1	0776-21-1111
山梨	〒400-8501	甲府市丸の内1-6-1	055-237-1111
長野	〒380-8570	長野市大字南長野字幅下692-2	026-232-0111
岐阜	〒500-8570	岐阜市藪田南2-1-1	058-272-1111
静岡	〒420-8601	静岡市葵区追手町9-6	054-221-2455
愛知	〒460-8501	名古屋市中区三の丸3-1-2	052-961-2111

都道府県名	郵便番号	所在地	電話番号
三重	〒514-8570	津市広明町13番地	059-224-3070
滋賀	〒520-8577	大津市京町4-1-1	077-528-3993
京都	〒602-8570	京都市上京区下立売通新町西入藪ノ内町	075-451-8111
大阪	〒540-8570	大阪市中央区大手前2丁目	06-6941-0351
兵庫	〒650-8567	神戸市中央区下山手通5-10-1	078-341-7711
奈良	〒630-8501	奈良市登大路町30番地	0742-22-1101
和歌山	〒640-8585	和歌山市小松原通1-1	073-432-4111
鳥取	〒680-8570	鳥取市東町1-220	0857-26-7111
島根	〒690-8501	松江市殿町1番地	0852-22-5111
岡山	〒700-8570	岡山市北区内山下2-4-6	086-224-2111
広島	〒730-8511	広島市中区基町10-52	082-228-2111
山口	〒753-8501	山口市滝町1-1	083-922-3111
徳島	〒770-8570	徳島市万代町1-1	088-621-2500
香川	〒760-8570	高松市番町4-1-10	087-831-1111
愛媛	〒790-8570	松山市一番町4-4-2	089-941-2111
高知	〒780-8570	高知市丸ノ内1-2-20	088-823-1111
福岡	〒812-8577	福岡市博多区東公園7-7	092-651-1111
佐賀	〒840-8570	佐賀市内1-1-59	0952-24-2111
長崎	〒850-8570	長崎市尾上町3-1	095-824-1111
熊本	〒862-8570	熊本市水前寺6-18-1	096-383-1111
大分	〒870-8501	大分市大手町3-1-1	097-536-1111
宮崎	〒880-8501	宮崎市橘通東2-10-1	0985-26-7111
鹿児島	〒890-8577	鹿児島市鴨池新町10-1	099-286-2111
沖縄	〒900-8570	那覇市泉崎1-2-2	098-866-2333

3. 市町村関係団体

(令和5年3月1日現在)

和歌山県市長会

会 長 尾花 正啓 (和歌山市長)
 副 会 長 三浦 源吾 (御坊市長)
 事務局長 原田 武男
 所 在 地 〒640-8263 和歌山市茶屋ノ丁2番1 和歌山県自治会館5F
 電話番号 073-432-1790

和歌山県町村会

会 長 岡本 章 (九度山町長)
 副 会 長 西岡 利記 (広川町長) 井潤 誠 (白浜町長)
 事務局長 青木 茂二
 所 在 地 〒640-8263 和歌山市茶屋ノ丁2番1 和歌山県自治会館5F
 電話番号 073-431-0131

理 事	各郡町村会事務局長(所在地)
平野 嘉也 (高野町長)	伊都郡 三木 一弘 (かつらぎ町役場内)
中山 正隆 (有田川町長)	有田郡 林 孝茂 (有田振興局内)
久留米 啓史 (日高川町長)	日高郡 寒川 正人 (日高振興局内)
奥田 誠 (上富田町長)	西牟婁郡 山本 博之 (西牟婁振興局内)
西前 啓市 (古座川町長)	東牟婁郡 久保田 清之 (東牟婁振興局内)

和歌山県市町村職員研修協議会

会 長 尾花 正啓 (和歌山市長)
 事務局長 田又 俊男
 所 在 地 〒640-8263 和歌山市茶屋ノ丁2番1 和歌山県自治会館3F
 電話番号 073-436-2860

和歌山県市議会議長会

会 長 戸田 正人 (和歌山市議会議長)
 事務局長 中西 太
 所 在 地 〒640-8511 和歌山市七番丁23 和歌山市役所内
 電話番号 073-432-0022

和歌山県町村議会議長会

会 長 大石 哲雄 (上富田町議会議長)
事務局長 青木 茂二
所 在 地 〒640-8263 和歌山市茶屋ノ丁2番1 和歌山県自治会館5F
電話番号 073-423-3340

役職名	氏 名
副会長	谷 重幸 (美浜町議会議長)
	伊都 堅仁 (紀美野町議会議長)
監 事	松谷 順功 (高野町議会議長)
	横矢 政明 (湯浅町議会議長)

和歌山県市町村職員共済組合

理 事 長 小谷 芳正 (みなべ町長)
事務局長 前田 昌宏
所 在 地 〒640-8263 和歌山市茶屋ノ丁2番1 和歌山県自治会館4F
電話番号 073-431-0111

公益財団法人和歌山県市町村振興協会

理 事 長 尾花 正啓 (和歌山市長)
事務局長 原田 武男
所 在 地 〒640-8263 和歌山市茶屋ノ丁2番1 和歌山県自治会館5F
電話番号 073-432-1790

和歌山地方税回収機構

管 理 者 尾花 正啓 (和歌山市長)
事務局長 森 和男
所 在 地 〒640-8263 和歌山市茶屋ノ丁2番1 和歌山県自治会館6F
電話番号 073-422-3630

あなたに夢を。宝くじ 街に元気を。



クーちゃん

☆宝くじの購入は和歌山県内で☆

和歌山県内で購入された宝くじの収益金は、道路や公園整備等、
私たちの暮らしに役立っています。

リサイクル適性 (A)

この印刷物は、印刷用の紙へ
リサイクルできます。



地球環境保護のために、
ベジタブルインクを使用しています。