

和 歌 山 県

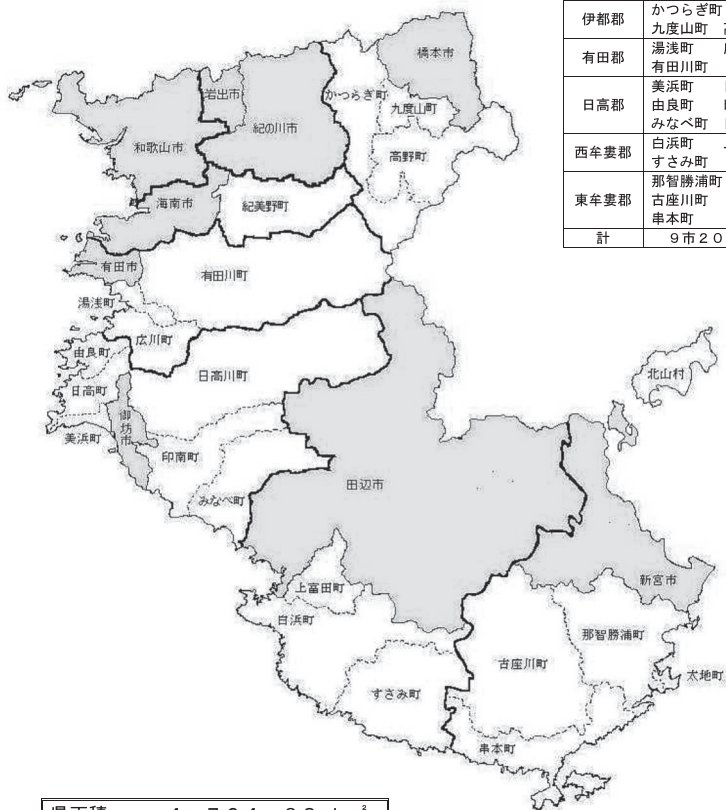
市 町 村 デ ー タ ブ ッ ク

令和4年3月

編 集 和歌山県総務部総務管理局市町村課

発 行 (公財)和歌山県市町村振興協会

# 和歌山県



各市	和歌山市 橋本市 御坊市 新宮市 岩出市	海南市 有田市 田辺市 紀の川市
海草郡	紀美野町	
伊都郡	かつらぎ町 九度山町	高野町
有田郡	湯浅町 有田川町	広川町
日高郡	美浜町 由良町 みなべ町	日高町 印南町 日高川町
西牟婁郡	白浜町 すさみ町	上富田町
東牟婁郡	那智勝浦町 古座川町 串本町	太地町 北山村
計	9市20町1村	

県面積	4,724.68 km <sup>2</sup> (令和3年10月1日)
県人口	944,750人 (令和3年1月1日)
県世帯数	442,178世帯 (令和3年1月1日)

# 目 次

## [市町村別概要]

### <各 市>

1. 和歌山市	4	2. 海南市	6
3. 橋本市	8	4. 有田市	10
5. 御坊市	12	6. 田辺市	14
7. 新宮市	16	8. 紀の川市	18
9. 岩出市	20		

### <海草郡>

10. 紀美野町	22
----------	----

### <伊都郡>

11. かつらぎ町	24	12. 九度山町	26
13. 高野町	28		

### <有田郡>

14. 湯浅町	30	15. 広川町	32
16. 有田川町	34		

### <日高郡>

17. 美浜町	36	18. 日高町	38
19. 由良町	40	20. 印南町	42
21. みなべ町	44	22. 日高川町	46

### <西牟婁郡>

23. 白浜町	48	24. 上富田町	50
25. すさみ町	52		

### <東牟婁郡>

26. 那智勝浦町	54	27. 太地町	56
28. 古座川町	58	29. 北山村	60
30. 串本町	62		

## [資料]

### 概 要

1-1. 住民基本台帳人口	68
1-2. 国勢調査人口	69
2. 産業別就業者数	71
3. 地域指定の状況	72
4. 市町村長・議会議員の任期	73
5. 歴代市町村長一覧	74
6. 職員数の増減状況	83
7-1. 市町村職員給与の状況(一般行政職)	84
7-2. 一部事務組合職員給与の状況(全職種)	85
8. ラスパイレス指数	86
9. 市町村長及び副市町村長の給与	87
10. 議員の報酬	88
11. 市町村総合計画策定状況	89

## 選挙関係

1. 有権者数 .....	92
2. 前回の市町村一般選挙における投票率 .....	93
(参考) 県政・国政選挙の状況	
(1) 知事選挙における投票率の推移 .....	94
(2) 県議会議員選挙における投票率の推移 .....	96
(3) 衆議院議員総選挙における投票率の推移 .....	98
(4) 参議院議員選挙(選挙区)における投票率の推移 .....	100

## 普通会計関係

1. 令和2年度普通会計	
(1) 決算の状況 .....	104
(2) 歳入の構成 .....	105
(3) 歳出の構成 .....	106
(4) 市町村税の状況	
(a) 市町村税決算 .....	107
(b) 市町村税の税目別構成 .....	108
(c) 主要税目徴収率の推移(現・滞合計) .....	109
(参考) 令和3年度概要調書平均価額 .....	111
(5) 普通交付税額の推移 .....	112
(6) 実質的な交付税額の推移	
(普通交付税額+臨時財政対策債発行可能額) .....	113
(7) 基金の状況	
(a) 積立基金 .....	114
(b) 定額運用基金 .....	115
(8) 地方債現在高の状況 .....	116
2. 主要財政指標	
(1) 財政力指数 .....	117
(2) 標準財政規模・実質収支比率 .....	118
(3) 経常収支比率 .....	119
(4) 令和2年度決算に基づく健全化判断比率等 .....	120
(5) 実質公債費比率(3ヵ年) .....	121
(6) 将来負担比率(3ヵ年) .....	122

## 公営企業会計関係

1. 地方公営企業経営団体一覧表 .....	124
2. 令和2年度公営企業会計	
(1) 法適用企業決算 .....	126
(2) 法非適用企業決算 .....	128
(3) 令和2年度決算公営企業資金不足比率 .....	133

公共施設関係	
令和2年度主要公共施設の状況	136
地域振興関係	
和歌山県の広域市町村圏図	138
1. 広域市町村圏の状況	139
2. 広域連合の状況	139
3. 事務の共同処理	
(1) 一部事務組合	
(a) 一部事務組合の状況	140
(b) 一部事務組合の構成	144
(2) 協議会	147
(3) 機関等の共同設置	147
(4) 事務の委託	148
市町村合併関係	
市町村合併の状況	152
和歌山県の市町村合併図	153
その他関係資料	
1. 和歌山県各機関所在地(県庁・振興局・東京事務所の所在地)	156
2. 都道府県庁所在地	157
3. 市町村関係団体	159

(注1) 各項目についての係数は、表示単位未満を四捨五入したものです。したがって、その内訳は合計と一致しない場合があります。

(注2) 人名の字体は、常用漢字及び一般の通用字体を原則としましたが、各市町村からの回答に基づき一部旧字体等を使用しています。

## [市 町 村 別 概 要]

## 凡 例

- 1 掲載内容は、原則として市町村からの報告に基づき作成したものです。
- 2 調査期日の表示のないものは、令和4年1月1日現在のものです。  
ただし、決算収支、財政指標、市町村税の状況、公営企業経営状況、公共施設の状況欄については除きます。
- 3 法人番号  
国税庁が国の機関や地方公共団体などに指定する13桁の番号です。
- 4 市町村コード  
総務省「全国地方公共団体コード」における市区町村コード（令和3年10月1日現在）で、末尾の検査数字を含みます。
- 5 地域指定の状況  
振興山村地域・・・山村振興法第7条第1項の規定により指定された地域を有する市町村  
都市計画区域・・・都市計画法第5条の規定により指定された地域を有する市町村  
都市開発区域・・・近畿圏整備法第2条及び第12条第1項の規定により指定された地域を有する市町村  
保全区域・・・近畿圏整備法第2条及び第14条第1項の規定により指定された地域を有する市町村  
過疎地域・・・過疎地域の持続的発展の支援に関する特別措置法第2条第2項の規定により公示された市町村  
辺地を有する市町村・・・辺地に係る公共的施設の総合整備のための財政上の特別措置等に関する法律第2条第1項の規定により該当となる地域を有する市町村  
半島振興地域・・・半島振興法第2条第1項により指定された区域に属する市町村  
特定農山村地域・・・特定農山村地域における農林業等の活性化のための基盤整備の促進に関する法律第2条第4項の規定に基づき公示された地域を有する市町村
- 6 財政類型  
総務省「令和元年度類似団体別市町村財政指数表」に基づくものです。
- 7 面積  
国土交通省国土地理院が公表した令和3年10月1日現在のものです。なお、同数値が境界未定の市町村については、令和3年度普通交付税算定に用いた面積を表示しています。
- 8 職員数  
「令和3年地方公共団体定員管理調査」に基づく数値です。
- 9 行政機構  
原則として、市町村長部局のものです。

## 1 0 主要な施策

予算額については、当初予算案を上程した時点の数値です。

### 1 1 沿革

合併（合体・編入）、境界変更の区別は次のとおりです。

合 体－市町村を廃し、その区域をもって新たに市町村を置くことをいう。

編 入－市町村を廃し、その区域を他の市町村に編入することをいう。

境界変更－市町村の区域の一部を他の市町村に編入することで、市町村の法人格に変動がないものをいう。

### 1 2 人口等

国調人口－国勢調査人口（出典「令和2年国勢調査結果」（総務省統計局））

住基本人口－住民基本台帳人口（住民基本台帳年報に基づく数値）

有権者数－選挙人名簿定時登録者数

### 1 3 決算収支及び市町村税の状況

「令和2年度地方財政状況調査」に基づく数値です。なお、起債制限比率、実質公債費比率は平成30年度から令和2年度までの三カ年平均であり、標準財政規模には臨時財政対策債発行可能額を含みます。

### 1 4 公営企業経営状況

「令和2年度地方公営企業決算状況調査」に基づく数値です。

### 1 5 公共施設の状況

「令和2年度市町村公共施設状況調査」に基づく数値です。ただし、小学校・中学校は「令和3年度普通交付税算定に係る基礎数値」に基づく数値です。

※在学児童・在校生徒を有しない学校は除く

なお、箇所数については、一部事務組合施設によるものを含んでいる場合があります。

また、「農業集排水施設」は「農業集落排水施設等」、「市町村管理住宅」は「市町村管理公営住宅等」、「特養老人ホーム」は「特別養護老人ホーム」のそれぞれ略称である。

市町村道は令和3年4月1日現在の数値

農道・林道は令和3年3月31日現在の数値

市町村立公園、上水道等給水人口、下水道等排水人口、廃棄物処理施設処理人口、

公営住宅等、医療関係、その他市町村立施設は令和3年3月31日現在の数値

幼稚園、小学校、中学校、高等学校は令和3年5月1日現在の数値

こども園は令和3年4月1日現在の数値

児童福祉施設・老人福祉施設は令和2年10月1日現在の数値



	わかやまし		〒 640-8511		和歌山市七番丁23				
	和歌山市		TEL 073-432-0001 (代表)		FAX 073-435-1015 (企画政策課)				
	法人番号	6000020302015	電子メール		kikakuseisaku@city.wakayama.lg.jp				
市町村コード		302015	H P		http://www.city.wakayama.wakayama.jp/				
キャッチフレーズ きらり 輝く 元氣和歌山市									
花	つつじ		木	くすの木		鳥	—		
地域指定の状況	振興山地	都市計画区域	都市発開区域	保全区域	過疎地域	辺地を有する市町村	半島興地	特定農山村地域	
財政類型	中核市		面積 (3.10.1現在)		208.85 km <sup>2</sup>				
首長等・議会議員 (4.3.1現在)									
首長等	首長	おばなまさひろ 尾花正啓 (2期目)	任期	4.8.24	議会議員	議長	よしもとまさずみ 吉本昌純	任期	5.5.1
	副市長	しのぶひでき 信夫秀紀		6.3.31		副議長	やぶひろあき 菽浩昭		
	副市長	とまつあつし 富松淳		7.2.23		条例定数	38人		
職員数 (3.4.1現在)									
一般行政部門計	1,704人			総合計	2,829人				
【行政機構】									
64ページに掲載									
【友好・姉妹都市提携】				【沿革】					
友好：済南市 (中国 山東省)				昭30. 1. 1 編入 海草郡西和佐村 岡崎村					
姉妹：ベイクースフィールド市 (アメリカ カリフォルニア州)				昭31. 9. 1 編入 海草郡西脇町 安原村					
リッチモンド市 (カナダ ブリティッシュ・コロンビア州)				西山東村 東山東村					
済州市 (韓国 済州特別自治道)				和佐村					
【主要な施策 (令和4年度)】				昭33. 4. 1 編入 海草郡有功村 直川村					
事業名		予算額 (千円)		昭33. 7. 1 編入 海草郡加太町					
・新型コロナワクチン接種事業		820,882		昭34. 1. 1 編入 海草郡山口村					
・子ども医療費助成制度の所得制限撤廃		96,367		昭34. 4. 1 編入 海草郡紀伊村					
・サテライトオフィス等開設支援補助金		135,000							
・和歌祭四百年式年大祭開催交付金		13,319							
【人口等】									
区 分	総 数			世帯数	人口伸率	昼夜間比率			
	(人)	男 (人)	女 (人)	(戸)	(%)	(%)			
国調人口 (令和2年)	356,729	167,947	188,782	157,666	▲ 2.04				
国調人口 (平成27年)	364,154	171,215	192,939	153,089	▲ 1.68	104.5			
住基人口 (3.1.1現在)	365,166	173,019	192,147	175,644					
有権者数 (3.12.1現在)	308,094	144,398	163,696						

【決算収支】

<単位：千円、%>

区 分	令和2年度決算	構成比	対前年伸率
歳入総額	192,761,156	100.0	20.2
地方税	59,202,309	30.7	▲ 0.4
地方交付税	10,746,025	5.6	▲ 8.6
国・県支出金	86,997,945	45.1	76.2
地方債(臨財債除き)	12,672,300	6.6	▲ 8.5
臨時財政対策債	5,184,600	2.7	▲ 12.5
その他	17,957,977	9.3	▲ 10.1
歳出総額	190,938,462	100.0	19.7
義務的経費	88,193,977	46.2	1.4
人件費	24,772,658	13.0	▲ 0.4
扶助費	47,931,566	25.1	3.0
公債費	15,489,753	8.1	▲ 0.5
投資的経費	18,264,168	9.6	▲ 33.3
普通建設事業費	18,165,393	9.5	▲ 31.8
補助事業	10,787,263	5.6	▲ 46.8
単独事業	6,249,130	3.3	8.3
物件費	15,639,355	8.2	8.1
その他	68,840,962	36.0	123.8

【財政指標】

<単位：千円、%>

区 分	令和2年度決算
実質収支	1,425,343
標準財政規模(臨財債含む)	80,983,257
実質収支比率	1.8
経常収支比率	98.0
人件費	26.7
公債費	18.7
健全化判断比率	
実質赤字比率	—
連結実質赤字比率	—
実質公債費比率	10.6
将来負担比率	119.7
積立基金現在高	8,695,794
財政調整基金	5,343,421
減債基金	1,589,812
その他特定目的基金	1,762,561
地方債現在高	185,922,696
財政力指数(R1~R3)	0.810
(参考)	
R3ラスパイレース指数	99.2

【市町村税の状況】

<単位：千円、%>

区 分	税 収 計	市 町 村 民 税			純 固 定 資 産 税				そ の 他
		個 人 法 人	計	土 地	家 屋	償 却 資 産	計		
収入済額	59,202,309	19,113,775	4,303,432	23,417,207	8,257,995	10,820,086	6,434,476	25,512,557	10,272,545
構成比	100.0	32.3	7.3	39.6	13.9	18.3	10.9	43.1	17.4
徴収率	97.2	97.6	98.1	97.7	96.4	96.4	96.8	96.5	98.0

【公営企業経営状況】

上段 ○：単独で経営しているもの △：一部事務組合を通じ共同で経営しているもの  
下段 資金不足比率(R2決算・健全化法べーす) ( )は一部事務組合の数値 単位：%

法適用の公営企業会計						法非適用の公営企業会計														
上水道	簡易水道	工業用水	病院	下水道			簡易水道	下水道						港湾	市場	と畜場	観光	宅造	駐車場	介護
				公共	特環	農集		公共	特環	農集	漁集	林集	簡排							
○	○	○	○																	
—	—	—	—																	

【公共施設の状況】

(令和2年度公共施設状況調査等)

道路関係		廃棄物処理施設処理人口			児童福祉施設・老人福祉施設																		
市町村道実延長	1,157,755 m	し尿処理施設	51,006 人	保育所	14 ヶ所	市町村道面積	6,339,210 m <sup>2</sup>	ごみ処理施設	365,166 人	養護老人ホーム	0 ヶ所	農道延長	116,232 m	公営住宅等(改良住宅及び単独住宅含む。)	特養老人ホーム	0 ヶ所	林道延長	27,783 m	市町村管理住宅	6,171 戸	軽費老人ホーム	0 ヶ所	
市町村立公園		うち公営住宅	4,802 戸	その他市町村立施設		簡易水道	0 人	教育関係		児童館	8 ヶ所	水道等給水人口	347,190 人	幼稚園	11 ヶ所	隣保館	11 ヶ所	公会堂・市民会館	2 ヶ所	公民館	1 ヶ所	図書館	2 ヶ所
面積	1,634,502 m <sup>2</sup>	小学校	52 校	図書館	2 ヶ所	簡易水道	0 人	中学校	19 校	公民館	1 ヶ所	飲料水供給施設	0 人	高等学校	1 校	博物館	1 ヶ所	体育館	4 ヶ所	陸上競技場	1 ヶ所	野球場	7 ヶ所
下水道等排水人口		医療関係		野球場	1 ヶ所	下水道	0 人	診療所	1 ヶ所	野球場	7 ヶ所	林集落排水施設	1,354 人	診療所	1 ヶ所	野球場	7 ヶ所	野球場	7 ヶ所	ブル	1 ヶ所		
公共下水道	139,053 人					漁集落排水施設	2,764 人					林集落排水施設	0 人										



か い な ん し

海 南 市

法人番号 6000020302023

市町村コード 302023

〒 642-8501

海南市南赤坂11番地

TEL 073-482-4111 (代表)

FAX 073-482-0099 (企画財政課)

電子メール kikakuzaisei@city.kainan.lg.jp

H P https://www.city.kainan.lg.jp/

キャッチフレーズ 元気 ふれあい 安心のまち 海南

花 ミカン 木 サクラ 鳥 -

地域指定の状況	振興地域	都市計画区域	都市開発区域	保全区域	過疎地域	辺地を有する市町村	半島興地	特定農山村地域
	○	○	○	○	○	○	○	○

財政類型 II-2 面積(3.10.1現在) 101.06 km<sup>2</sup>

首長等・議会議員(4.3.1現在)

首長等	首長	じん で ま さ み 神出政巳 (5期目)	任 期	7.4.23	議 会 議 員	議長	かわさき かずき 川崎一樹	任 期	4.4.30
	副市長	し お ぎ き だ お 塩崎貞男		7.5.22		副議長	とう ほう た か こ 東方貴子		
						条例定数	20人		

職員数(3.4.1現在)

一般行政部門計 300人 総合計 745人

【行政機構】

市長	副市長	総務部	総務課、企画財政課、管財情報課、税務課、市民交流課、危機管理課、市民課、日方支所、野上支所、異出張所、亀川出張所
		くらし部	社会福祉課(住民センター)、高齢介護課、保険年金課、子育て推進課、健康課、環境課(グリーンセンター)
		まちづくり部	産業振興課、地籍調査課、建設課、都市整備課、区画整理課、管理課(港湾防災管理事務所)
		下津行政局 会計管理者	出納室
		水道部	業務課、工務課(室山浄水場・下津浄水場)

【友好・姉妹都市提携】

【主要な施策(令和4年度)】

事業名	予算(千円)
・道の駅整備事業	1,070,859
・(仮称)中央防災公園整備事業	68,239

【沿革】

昭9.5.1	合体(市制施行)	海草郡日方町 黒江町 内海町 大野村(海南市設置)
昭30.2.1	合体	下津町 大崎町 塩津村 加茂村 仁義村(下津町設置)
昭30.4.10	編入	海草郡北野上村 中野上村 南野上村 亀川村 巽村 (海南市に)
平17.4.1	合体	海南市 海草郡下津町

【人口等】

区 分	総 数 (人)	男(人)		女(人)		世 帯 数 (戸)	人口伸率 (%)	昼夜間比 率(%)
		男(人)	女(人)	男(人)	女(人)			
国調人口(令和2年)	48,369	22,548	25,821	20,088	▲6.73			
国調人口(平成27年)	51,860	24,175	27,685	20,678	▲5.34	95.7		
住基人口(3.1.1現在)	49,508	23,190	26,318	22,159				
有権者数(3.12.1現在)	42,662	19,702	22,960					





は し も と し  
**橋 本 市**

〒 648-8585  
橋本市東家1-1-1  
TEL 0736-33-1111 (代表)  
FAX 0736-33-1665 (総務課)  
電子メール kikakhsy@city.hashimoto.lg.jp  
H P https://www.city.hashimoto.lg.jp/

法人番号 600020302031  
市町村コード 302031

キャッチフレーズ 人輝き あたたかさ湧きでる みんなで創造する元気なまち 橋本

花	さつき	木	もくせい・さくら	鳥	ー			
地域指定	振興山村地域	都市計画区域	都市開発区域	保全区域	過疎地域	辺地を有する市町村	半島興地	特定農山村地域
状況	○	○	○	○	○	○	○	
財政	類型	Ⅱ-3	面積	(3.10.1現在)	130.55	km <sup>2</sup>		

首長等・議会議員 (4.3.1現在)									
首長等	首長	ひらきてつろう 平木哲朗 (2期目)	任	4.4.1	議会議員	議長	こばやしひろむ 小林弘	任期	5.4.30
	副市長	もりかわよしひさ 森川嘉久	期	4.4.24		副議長	もりしたしんご 森下伸吾		
						条例定数	18人		

職員数 (3.4.1現在)

一般行政部門計	318人	総合計	848人
---------	------	-----	------

<b>【行政機構】</b>		危機管理監	危機管理室
市長	副市長	総合政策部	政策企画課、秘書広報課、職員課、 人権・男女共同推進室
		総務部	総務課、財政課、税務課、市民課
		健康福祉部	福祉課、保険年金課、介護保険課、いきいき健康課 子育て世代包括支援センター、こども課、 家庭教育支援室
		経済推進部	農林振興課、シティセールス推進課、 はしもとブランド推進室、企業誘致室
		建設部	都市整備課、まちづくり課、建築住宅課、 農林整備課
		(水道環境部)	生活環境課、環境美化センター

<b>【友好・姉妹都市提携】</b> 友好：泰安市 (中国 山東省) 姉妹：ロナ・パーク市 (アメリカ カリフォルニア州)	<b>【沿革】</b> 昭29. 8. 1 合体 伊都郡隅田村 恋野村 (隅田村設置) 昭30. 1. 1 合体 (市制施行) 橋本町 隅田村 岸上村 山田村 紀振村 学文路村 昭30. 4. 15 合体 伊都郡高野口町 信太村 応其村 平18. 3. 1 合体 橋本市 高野口町
<b>【主要な施策(令和4年度)】</b> 事業名 予算(千円) ・電子申請導入事業 38,816 ・公民館・郷土資料館新築事業 85,266 ・消防庁舎防災機能強化緊急整備事業 58,316 ・工業団地造成事業 3,660,733	

<b>【人口等】</b>							
区 分	総 数	世帯数	人口伸率	昼夜間比			
	(人)	(戸)	(%)	率 (%)			
国調人口(令和2年)	60,818	28,621	32,197	24,028	▲4.41		
国調人口(平成27年)	63,621	29,923	33,698	23,653	▲4.13	84.7	
住基人口(3.1.1現在)	61,774	29,175	32,599	27,326			
有権者数(3.12.1現在)	52,496	24,499	27,997				

橋本市

【決算収支】

<単位：千円、%>

区 分	令和2年度決算	構 成 比	対前年伸率
歳入総額	34,889,718	100.0	31.6
地方税	6,852,086	19.6	▲ 0.7
地方交付税	8,422,290	24.1	0.6
国・県支出金	13,429,588	38.5	164.5
地方債(臨財債除き)	1,574,717	4.5	21.2
臨時財政対策債	662,048	1.9	▲ 5.7
その他	3,948,989	11.4	▲ 5.1
歳出総額	33,723,103	100.0	29.7
義務的経費	14,051,268	41.7	8.0
人件費	4,751,959	14.1	22.2
扶助費	5,601,152	16.6	4.5
公債費	3,698,157	11.0	▲ 1.6
投資的経費	2,086,884	6.2	17.4
普通建設事業費	1,902,214	5.6	16.9
補助事業	1,257,592	3.7	60.7
単独事業	639,122	1.9	▲ 23.2
物件費	3,540,544	10.5	▲ 3.8
その他	14,044,407	41.6	86.2

【財政指標】

<単位：千円、%>

区 分	令和2年度決算
実質収支	1,123,932
標準財政規模(臨財債含む)	16,483,523
実質収支比率	6.8
経常収支比率	100.7
人件費	24.8
公債費	21.9
健全化判断比率	
実質赤字比率	—
連結実質赤字比率	—
実質公債費比率	13.2
将来負担比率	86.4
積立金現在高	3,327,382
財政調整基金	1,757,731
減債基金	5,863
その他特定目的基金	1,563,788
地方債現在高	29,983,418
財政力指数(R1~R3)	0.457
(参考)	
R3ラスバイレズ指数	98.3

【市町村税の状況】

<単位：千円、%>

区 分	税 収 計	市 町 村 民 税			純 固 定 資 産 税			そ の 他	
		個 人 法 人	計	土 地	家 屋	償 却 資 産	計		
収入済額	6,852,086	2,776,779	259,001	3,035,780	1,020,301	1,341,918	489,645	2,851,864	964,442
構成比	100.0	40.5	3.8	44.3	14.9	19.6	7.1	41.6	14.1
徴収率	96.4	98.3	96.6	98.1	94.4	94.8	95.0	94.7	96.6

【公営企業経営状況】

上段 ○：単独で経営しているもの △：一部事務組合を通じ共同で経営しているもの  
下段 資金不足比率(R2決算・健全化法へ入) ( )は一部事務組合の数値 単位：%

法適用の公営企業会計						法非適用の公営企業会計														
上水道	簡易水道	工業用水	病院	下水道			簡易水道	下水道						港湾	市場	と畜場	観光	宅造	駐車場	介護
				公共	特環	農集		公共	特環	農集	漁集	林集	簡排							
○			○	○																
—			—	—																

【公共施設の状況】

(令和2年度公共施設状況調査等)

道路関係		廃棄物処理施設処理人口		児童福祉施設・老人福祉施設	
市町村道実延長	696,403 m	し尿処理施設	1,945 人	保育所	4ヶ所
市町村道面積	4,006,248 m <sup>2</sup>	ごみ処理施設	61,552 人	養護老人ホーム	1ヶ所
農道延長	114,638 m	公営住宅等(改良住宅及び単独住宅含む。)		特養老人ホーム	1ヶ所
林道延長	41,159 m	市町村管理住宅	895 戸	軽費老人ホーム	0ヶ所
市町村立公園		うち公営住宅	708 戸	その他市町村立施設	
箇所数	57ヶ所	教育関係		児童館	9ヶ所
面積	1,008,300 m <sup>2</sup>	幼稚園	3ヶ所	隣保館	4ヶ所
上水道等給水人口		こども園	4ヶ所	公会堂・市民会館	4ヶ所
上水道	60,630 人	小学校	14 校	公民館	9ヶ所
簡易水道	0 人	中学校	5 校	図書館	1ヶ所
飲料水供給施設	148 人	高等学校	0 校	博物館	0ヶ所
下水道等排水人口		医療関係		体育館	5ヶ所
公共下水道	39,992 人	病院	1ヶ所	陸上競技場	1ヶ所
農集落排水施設	1,269 人	診療所	2ヶ所	野球場	1ヶ所
漁集落排水施設	0 人			プール	2ヶ所
林集落排水施設	0 人				



あ り だ し

## 有 田 市

〒 6 4 9 - 0 3 9 2

有田市箕島 5 0

TEL 0 7 3 7 - 8 3 - 1 1 1 1 (代表)

FAX 0 7 3 7 - 8 2 - 1 7 2 5 (総務課)

電子メール somu@city.arida.lg.jp

H P https://www.city.arida.lg.jp/

法人番号 5000020302040

市町村コード 3 0 2 0 4 0

キャッチフレーズ 人が輝き まちが色づく魅了都市 ありだ  
 ～みんなが躍動する Active Arida～

花	みかん	木	椎	魚	たちうお
地域指定の状況	振興山村地域	都市計画区域	都市開発区域	保全過疎地域	辺地を有する市町村
	○	○	○	○	○

財政類型 1 - 0 面積 (3. 1 0. 1 現在) 3 6. 8 3 k m<sup>2</sup>

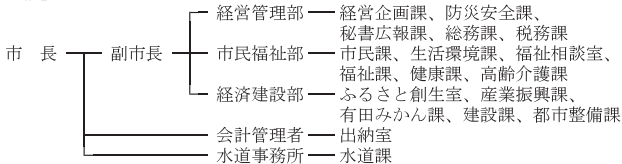
首長等・議会議員 (4. 3. 1 現在)

首長等	首長	もちづきよしお (4 期目) 望月良男	任期	6. 9. 16	議会議員	議長	なかたにけいぞう 中谷桂三	任期	5. 9. 18
	副市長	たしろとしひこ 田代利彦		7. 3. 31		副議長	おかだゆきひろ 岡田行弘		
				条例定数		1 5 人			

職員数 (3. 4. 1 現在)

一般行政部門計 2 0 6 人 総合計 4 7 2 人

## 【行政機構】



## 【友好・姉妹都市提携】

姉妹：デレノ市 (アメリカ合衆国 カリフォルニア州)

## 【沿革】

昭29. 9. 19 合体 箕島町 保田村 宮原村 糸我村

昭31. 5. 1 市制施行

昭37. 8. 1 編入 初島町

## 【主要な施策(令和4年度)】

事業名	予算(千円)
・有和中学校建設事業	3,755,946
・箕島都市下水路事業	410,000
・移住定住推進事業	50,622

## 【人口等】

区分	総数 (人)	性別		世帯数 (戸)	人口伸率 (%)	昼夜間比率 (%)
		男(人)	女(人)			
国調人口(令和2年)	26,538	12,576	13,962	10,270	▲ 6.79	
国調人口(平成27年)	28,470	13,453	15,017	10,576	▲ 6.94	93.9
住基人口(3.1.1現在)	27,240	12,932	14,308	11,726		
有権者数(3.12.1現在)	23,283	10,914	12,369			

【決算収支】

<単位：千円、%>

区 分	令和2年度決算	構成比	対前年伸率
歳入総額	21,195,886	100.0	20.2
地方税	3,519,177	16.6	▲ 0.6
地方交付税	3,474,327	16.4	1.3
国・県支出金	6,287,606	29.7	157.3
地方債(臨財債除き)	553,673	2.6	▲ 45.2
臨時財政対策債	300,213	1.4	▲ 5.8
その他	7,060,890	33.3	2.3
歳出総額	20,737,384	100.0	22.2
義務的経費	5,784,537	27.9	3.1
人件費	2,542,570	12.3	12.0
扶助費	2,138,000	10.3	▲ 2.3
公債費	1,103,967	5.3	▲ 4.3
投資的経費	1,599,180	7.7	▲ 38.7
普通建設事業費	1,417,300	6.8	▲ 42.6
補助事業	862,614	4.2	71.0
単独事業	552,191	2.7	▲ 71.8
物件費	2,573,783	12.4	12.6
その他	10,779,884	52.0	66.7

【財政指標】

<単位：千円、%>

区 分	令和2年度決算
実質収支	234,150
標準財政規模(臨財債含む)	7,409,247
実質収支比率	3.2
經常収支比率	99.2
人件費	29.5
公債費	14.7
健全化判断比率	
実質赤字比率	—
連結実質赤字比率	—
実質公債費比率	7.9
将来負担比率	—
積立基金現在高	7,744,421
財政調整基金	2,249,655
減債基金	1,326,603
その他特定目的基金	4,168,163
地方債現在高	9,933,505
財政力指数(R1~R3)	0.520
(参考)	
R3ラスパイレース指数	95.7

【市町村税の状況】

<単位：千円、%>

区 分	税 収 計	市 町 村 民 税				純 固 定 資 産 税			そ の 他
		個 人 法 人 計	土 地	家 屋	償 却 資 産 税 計				
収入済額	3,519,177	1,150,956	188,192	1,339,148	635,501	629,269	623,792	1,888,562	291,467
構成比	100.0	32.7	5.3	38.1	18.1	17.9	17.7	53.7	8.3
徴収率	96.9	97.5	98.6	97.6	96.2	96.2	96.2	96.2	98.8

【公営企業経営状況】

上段 ○：単独で経営しているもの △：一部事務組合を通じ共同で経営しているもの  
下段 資金不足比率(R2決算・健全化法べー)ス( )は一部事務組合の数値 単位：%

法適用の公営企業会計					法非適用の公営企業会計													
上水道	簡易水道	工業用水	病院	下水道 公共	簡易水道 公共	下水道					港湾	市場	と畜場	観光	宅造	駐車場	介護	
						公共	特環	農集	漁集	林集								簡排
○			○						○									△
—			—						—									—

【公共施設の状況】

(令和2年度公共施設状況調査等)

道路関係		廃棄物処理施設処理人口		児童福祉施設・老人福祉施設	
市町村道実延長	204,465 m	し尿処理施設	1,407 人	保育所	7ヶ所
市町村道面積	959,601 m <sup>2</sup>	ごみ処理施設	27,057 人	養護老人ホーム	1ヶ所
農道延長	106,431 m	公営住宅等(改良住宅及び単独住宅含む。)		特養老人ホーム	0ヶ所
林道延長	0 m	市町村管理住宅	362 戸	軽費老人ホーム	0ヶ所
市町村立公園		うち公営住宅	32 戸	その他市町村立施設	
箇所数	8ヶ所	教育関係		児童館	2ヶ所
面積	276,713 m <sup>2</sup>	幼稚園	0ヶ所	隣保館	4ヶ所
上水道等給水人口		こども園	0ヶ所	公会堂・市民会館	2ヶ所
上水道	26,976 人	小学校	7 校	公民館	8ヶ所
簡易水道	0 人	中学校	4 校	図書館	1ヶ所
飲料水供給施設	0 人	高等学校	0 校	博物館	1ヶ所
下水道等排水人口		医療関係		体育館	1ヶ所
公共下水道	0 人	病院	1ヶ所	陸上競技場	0ヶ所
農業排水施設	0 人	診療所	0ヶ所	野球場	1ヶ所
漁業排水施設	295 人			プール	2ヶ所
林業排水施設	0 人				





ご ぼ う し  
御 坊 市

〒 6 4 4 - 8 6 8 6  
御坊市菌350  
TEL 0738-22-4111 (代表)  
FAX 0738-32-2324 (総務課)  
電子メール kikaku@city.gobo.lg.jp  
H P http://www.city.gobo.wakayama.jp/

法人番号 4000020302058  
市町村コード 302058

キャッチフレーズ 人と自然が調和し、笑顔と活力あふれる御坊

花	こぎく	木	クロガネモチ	鳥	—			
地域指定の状況	振興山地	都市計画区域	都市開発区域	保全区域	過疎地域	辺地を有する市町村	半島興地	特定農山村地

財政類型 1-1-1 面積 (3.10.1現在) 43.91 km<sup>2</sup>

首長等・議会議員 (4.3.1現在)

首長等	首長 みうらげんご吾 三浦源吾 (1期目)	任期	6.6.10	議長	こいけささお夫 小池佐左夫	副議長	みやじまさひと 宮路雅仁	任期	5.1.25
	副市長			議会議員		条約定数	14人		

職員数 (3.4.1現在)

一般行政部門計 181人 総合計 307人

【行政機構】

- 市長
  - 副市長
    - 総務部 — 企画課(秘書室)、総務課(情報推進室)、財政課、税務課(収納対策室)
    - 市民福祉部 — 市民課、環境衛生課(環境保全室)、健康福祉課、介護福祉課、国保年金課、防災対策課、社会福祉課(人権・男女共同参画推進室)、
    - 産業建設部 — 商工振興課、農林水産課(土地対策室)、都市建設課(入札審査室)、住宅対策課、下水道課
  - 会計管理者 — 収納室
  - 水道事務所
  - 消防本部 — 消防総務課(通信指令室)、予防課、警防課、救急救助課
  - 消防署

【友好・姉妹都市提携】

【主要な施策(令和4年度)】	【沿革】
事業名	昭29. 4. 1 合体(市制施行)
・交通安全施設整備事業	御坊町 湯川村
・道路環境整備事業	藤田村 野口村
・GO!GOBOプロジェクト事業	名田村 塩屋村
・新庁舎建設事業	昭34. 4. 1 境界変更
	印南町大字明神川
	昭53.11. 1 境界変更
	日高町大字荊木の一部

【人口等】

区分	総数(人)	男(人)	女(人)	世帯数(戸)	人口伸率(%)	昼夜間比率(%)
国調人口(令和2年)	23,481	11,404	12,077	10,123	▲ 5.32	
国調人口(平成27年)	24,801	11,976	12,825	9,913	▲ 5.02	115.0
住基人口(3.1.1現在)	22,757	10,881	11,876	10,838		
有権者数(3.12.1現在)	19,265	9,145	10,120			

御坊市

【決算収支】

<単位:千円、%>

区 分	令和2年度決算	構成比	対前年伸率
歳入総額	16,674,422	100.0	22.0
地方税	3,316,793	19.9	▲ 1.2
地方交付税	3,915,021	23.5	2.9
国・県支出金	5,824,893	34.9	75.5
地方債(臨財債除き)	916,000	5.5	47.8
臨時財政対策債	313,600	1.9	0.2
その他	2,388,115	14.3	6.1
歳出総額	16,321,416	100.0	20.3
義務的経費	7,132,713	43.7	4.4
人件費	2,647,424	16.2	10.5
扶助費	3,056,608	18.7	1.2
公債費	1,428,681	8.8	1.1
投資的経費	1,406,833	8.6	▲ 12.5
普通建設事業費	1,386,374	8.5	▲ 9.2
補助事業	399,599	2.4	▲ 52.1
単独事業	980,746	6.0	45.5
物件費	2,070,827	12.7	3.1
その他	5,711,043	35.0	83.3

【財政指標】

<単位:千円、%>

区 分	令和2年度決算
実質収支	333,924
標準財政規模(臨財債含む)	6,932,605
実質収支比率	4.8
經常収支比率	104.5
人件費	30.9
公債費	19.7
健全化判断比率	
実質赤字比率	—
連結実質赤字比率	—
実質公債費比率	12.5
将来負担比率	99.7
積立金現在高	3,022,149
財政調整基金	1,615,366
減債基金	96,130
その他特定目的基金	1,310,653
地方債現在高	13,579,937
財政力指数(R1~R3)	0.516
(参考)	
R3ラスバイレズ指数	98.1

【市町村税の状況】

<単位:千円、%>

区 分	税 収 計	市 町 村 民 税			純 固 定 資 産 税				そ の 他
		個 人 法 人	計	土 地	家 屋	償 却 資 産	計		
収入済額	3,316,793	960,292	215,333	1,175,625	515,981	614,687	510,709	1,641,377	499,791
構成比	100.0	29.0	6.5	35.4	15.6	18.5	15.4	49.5	15.1
徴収率	98.0	98.6	98.0	98.5	97.3	97.5	97.4	97.4	98.8

【公営企業経営状況】

上段 ○:単独で経営しているもの △:一部事務組合を通じ共同で経営しているもの  
下段 資金不足比率(R2決算・健全化法べー)ス( )は一部事務組合の数値 単位:%

法適用の公営企業会計					法非適用の公営企業会計														
上水道	簡易水道	工業用水	病院	下水道 公共	簡易水道 特環	農集	下水道							港湾	市場 と畜場	観光	宅造	駐車場	介護
							公共	特環	農集	漁集	林集	簡排	小規模						
○			△				○	○											△
—			—				—	—											—

【公共施設の状況】

(令和2年度公共施設状況調査等)

道路関係		廃棄物処理施設処理人口		児童福祉施設・老人福祉施設	
市町村道実延長	243,983 m	し尿処理施設	3,928 人	保育所	3ヶ所
市町村道面積	1,212,423 m <sup>2</sup>	ごみ処理施設	22,567 人	養護老人ホーム	0ヶ所
農道延長	3,833 m	公営住宅等(改良住宅及び単独住宅含む。)		特養老人ホーム	1ヶ所
林道延長	0 m	市町村管理住宅	758 戸	軽費老人ホーム	0ヶ所
市町村立公園		うち公営住宅	231 戸	その他市町村立施設	
箇所数	4ヶ所	教育関係		児童館	3ヶ所
面積	396,631 m <sup>2</sup>	幼稚園	4ヶ所	隣保館	6ヶ所
上水道等給水人口		こども園	0ヶ所	公会堂・市民会館	1ヶ所
上水道	22,476 人	小学校	6校	公民館	9ヶ所
簡易水道	0 人	中学校	4校	図書館	1ヶ所
飲料水供給施設	0 人	高等学校	0校	博物館	0ヶ所
下水道等排水人口		医療関係		体育館	1ヶ所
公共下水道	1,457 人	病院	1ヶ所	陸上競技場	0ヶ所
農集排水施設	2,453 人	診療所	0ヶ所	野球場	1ヶ所
漁集排水施設	0 人			プール	0ヶ所
林集排水施設	0 人				

	た な べ し		〒 6 4 6 - 8 5 4 5		田辺市新屋敷町1				
	田 辺 市		TEL 0 7 3 9 - 2 2 - 5 3 0 0 (代表)		FAX 0 7 3 9 - 2 2 - 5 3 1 0 (総務課)				
	法人番号	4000020302066	電子メール	webmaster@city.tanabe.lg.jp					
市町村コード	3 0 2 0 6 6	H P	http://www.city.tanabe.lg.jp/						
キャッチフレーズ 未来へつながる道。田辺市									
花	梅	木	うばめがし	鳥	めじろ				
地域指定	振興山村地域	都市計画区域	都市発区域	保全域	過疎地域	田辺を有する市町村	半島興地域	特定農山村地域	
状況	○	○	○	○	○	○	○	○	
財政	類	型	面積 (3. 1 0. 1 現在)		1 0 2 6. 9 1 k m <sup>2</sup>				
首長等・議会議員 (4. 3. 1 現在)									
首長等	首長	まなごみつとし 真砂充敏 (5期目)	任 期	7. 5. 21	議 会 議 員	議長	きたただけんじ 北田健治	任 期	7. 5. 21
	副市長	はやしせいいち 林 誠 一		7. 7. 19		副議長	おぼな いさお 尾花 功		
	副市長	きむらでてるまさ 木村晃和		5. 3. 31		条 例 定 数	2 0 人		
職 員 数 (3. 4. 1 現在)									
一般行政部門計		5 5 9 人		総 合 計		8 9 2 人			
【行政機構】 65ページに掲載				【沿革】					
【友好・姉妹都市提携】 友好：遠軽町(北海道) 笠間市(茨城県) 綾部市(京都府) 出雲市(島根県) 東吾妻町(群馬県) 堺市(大阪府) 姉妹：平泉町(岩手県) 泉南市(大阪府) 千早赤阪村(大阪府) 一関市(岩手県)				昭17. 5. 20 市制施行(旧田辺市) 昭25. 12. 15 編入 西牟婁郡万呂村 稲成村 下秋津村 (旧田辺市) 昭29. 2. 4 編入 新庄村(旧田辺市) 昭30. 3. 31 合体 日高郡龍神村 上山路村 中山路村 下山路村 (旧龍神村) 昭30. 3. 15 編入 西富田村(旧田辺市) 昭31. 9. 30 合体 西牟婁郡栗栖川村 二川村 近野村(旧富里村大字大内川を含む) (旧中辺路町) 昭31. 9. 30 合体 西牟婁郡三川村 鮎川村(大字加茂を除く) 富里村(大字大内川除く) (旧大塔村) 昭31. 9. 30 合体 東牟婁郡請川村 三里村 四村 本宮村 敷屋村の一部(高山 小津荷) (旧本宮町) 昭33. 7. 1 境界変更 旧西富田村分離(旧田辺市) 昭39. 10. 15 編入 牟婁町(旧田辺市) 平17. 5. 1 合体 田辺市 龍神村 中辺路町 大塔村 本宮町					
【主要な施策(令和4年度)】 事業名 予算(千円) ・田辺湾未来構想の策定 10,600 ・田辺市新庁舎整備事業 1,187,644 ・「森林の育てびと」育成・確保対策事業 18,026 ・第61回全日本花いっぱい田辺大会の開催 34,700 ・本宮小学校建築事業 279,280									
【人口等】									
区 分	総 数			世 帯 数	人口伸率	昼夜間比			
	(人)	男(人)	女(人)	(戸)	(%)	率(%)			
国調人口(令和2年)	69,870	32,790	37,080	31,215	▲ 6.55				
国調人口(平成27年)	74,770	35,108	39,662	32,163	▲ 5.50	101.9			
住基人口(3.1.1時点)	71,947	33,926	38,021	35,107					
有権者数(3.12.1基準日時点)	61,063	28,522	32,541						

【決算収支】

<単位：千円、%>

区 分	令和2年度決算	構 成 比	対前年伸率
歳入総額	57,046,080	100.0	25.7
地方税	8,247,707	14.5	▲ 1.3
地方交付税	15,131,617	26.5	0.1
国・県支出金	18,791,881	32.9	107.1
地方債(臨財債除き)	6,237,000	10.9	58.3
臨時財政対策債	860,500	1.5	▲ 7.4
その他	7,777,375	13.7	▲ 2.4
歳出総額	54,942,778	100.0	25.1
義務的経費	21,671,713	39.4	2.0
人件費	7,930,771	14.4	9.4
扶助費	8,077,047	14.7	▲ 1.9
公債費	5,663,895	10.3	▲ 1.6
投資的経費	8,469,472	15.4	30.2
普通建設事業費	7,856,179	14.3	47.1
補助事業	3,461,010	6.3	62.9
単独事業	4,121,041	7.5	34.6
物件費	6,470,306	11.8	8.9
その他	18,331,287	33.4	79.0

【財政指標】

<単位：千円、%>

区 分	令和2年度決算
実質収支	1,674,365
標準財政規模(臨財債含む)	24,087,370
実質収支比率	7.0
経常収支比率	98.0
人件費	28.3
公債費	23.3
健全化判断比率	
実質赤字比率	—
連結実質赤字比率	—
実質公債費比率	8.8
将来負担比率	—
積立基金現在高	22,988,726
財政調整基金	3,564,581
減債基金	9,346,336
その他特定目的基金	10,077,809
地方債現在高	50,149,645
財政力指数(R1～R3)	0.382
(参考)	
R3ラスパイレース指数	99.7

【市町村税の状況】

<単位：千円、%>

区 分	税 収 計	市 町 村 民 税			純 固 定 資 産 税			そ の 他	
		個 人 法 人	計	土 地	家 屋	償 却 資 産 税	計		
収入済額	8,247,707	3,067,342	478,321	3,545,663	1,214,202	1,667,761	554,743	3,436,706	1,265,338
構成比	100.0	37.2	5.8	43.0	14.7	20.2	6.7	41.7	15.3
徴収率	97.4	98.3	97.3	98.2	96.2	96.3	96.4	96.3	98.3

【公営企業経営状況】

上段 ○：単独で経営しているもの △：一部事務組合を通じ共同で経営しているもの  
下段 資金不足比率(R2決算・健全化法べー)ス( )は一部事務組合の数値 単位：%

法適用の公営企業会計					法非適用の公営企業会計																
上水道	簡易水道	工業用水	病院	下水道 公共	簡易水道 特環	農業	下水道							港湾	市場	と畜場	観光	宅造	駐車場	介護	
							公共	特環	農業	漁業	林業	簡排	小規模								特
○			△	○			○	○	○	○	○	○							○	○	△
—			—	—			—	—	—	—	—	—							—	—	—

【公共施設の状況】

(令和2年度公共施設状況調査等)

道路関係		廃棄物処理施設処理人口		児童福祉施設・老人福祉施設	
市町村道実延長	1,375,010 m	し尿処理施設	7,294 人	保育所	17 ヶ所
市町村道面積	7,521,580 m <sup>2</sup>	ごみ処理施設	71,550 人	養護老人ホーム	1 ヶ所
農道延長	320,284 m	公営住宅等(改良住宅及び単独住宅含む。)		特養老人ホーム	0 ヶ所
林道延長	481,431 m	市町村管理住宅	1,337 戸	軽費老人ホーム	1 ヶ所
市町村立公園		うち公営住宅	798 戸	その他市町村立施設	
箇所数	121 ヶ所	教育関係		児童館	3 ヶ所
面積	850,981 m <sup>2</sup>	幼稚園	4 ヶ所	隣保館	4 ヶ所
上水道等給水人口		こども園	0 ヶ所	公会堂・市民会館	3 ヶ所
上水道	68,067 人	小学校	25 校	公民館	39 ヶ所
簡易水道	0 人	中学校	14 校	図書館	1 ヶ所
飲料水供給施設	0 人	高等学校	0 校	博物館	0 ヶ所
下水道等排水人口		医療関係		体育館	10 ヶ所
公共下水道	101 人	病院	2 ヶ所	陸上競技場	1 ヶ所
農業排水施設	8,227 人	診療所	11 ヶ所	野球場	2 ヶ所
漁業排水施設	1,919 人			プール	6 ヶ所
林業排水施設	90 人				



しんぐうし  
新 宮 市

〒 647-8555  
新宮市春日1-1  
TEL 0735-23-3333 (代表)  
FAX 0735-21-5422 (総務課)  
電子メール webmaster@city.shingu.lg.jp  
H P https://www.city.shingu.lg.jp/

法人番号 4000020302074

市町村コード 302074

キャッチフレーズ 人とまちが輝き、『未来』へつなぐまち新宮市

花 ハマユウ、川さつき 木 ナギの木、熊野杉、天台烏薬 鳥 -

地域指定の状況	振興地区	山村区域	都市区域	計画区域	公防区域	止地	都開区域	市発区域	保全区域	過疎地域	辺地を有する市町村	半島振興地	特定農山村地域
	○	○							○	○	○	○	○

財政類型 Ⅰ-3 面積(3.10.1現在) 255.23 km<sup>2</sup>

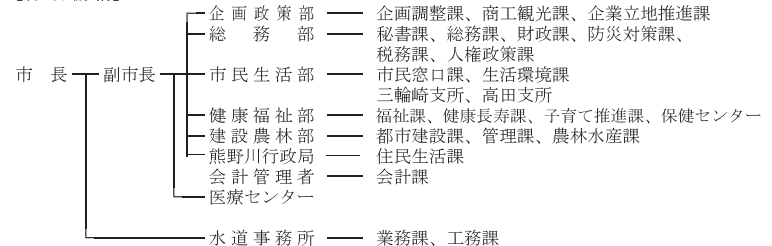
首長等・議会議員(4.3.1現在)

首長等	首長	た お か み み ち と し 田 岡 実 千 年 (4期目)	任 期	7.10.29	議 会 議 員	議 長	え の も と て つ や 榎 本 鉄 也	任 期	5.4.30
	副市長	む か い ま さ お 向 井 雅 男		7.12.21		副議長	ひ が し は ら し ん や 東 原 伸 也		
	条 例 定 数	15人							

職 員 数(3.4.1現在)

一般行政部門計 224人 総 合 計 624人

【行政機構】



【友好・姉妹都市提携】

友好：気仙沼市（宮城県）一関市（岩手県）  
姉妹：名取市（宮城県）三原市（広島県）  
サタクルーズ市  
(アメリカ カリフォルニア州)

【沿 革】

昭8.10.1 合体（市制施行）新宮町 三輪崎町  
昭31.9.30 編入 東牟婁郡高田村（新宮市）  
昭31.9.30 合体 東牟婁郡三津ノ村 小口村 九重村 玉置口村 敷屋村の一部（東敷屋、西敷屋、篠尾）（熊野川町）  
平17.10.1 合体 新宮市 熊野川町

【主要な施策(令和4年度)】

事業名	予算額(千円)
・新宮市プレミアム付商品券発行事業	290,442
・敷屋大橋補修工事	199,602
・千穂王子ヶ浜線整備事業	156,900
・三輪崎保育園舎改修事業補助金	121,055
・神倉小学校屋内運動場改修工事	89,100

【人口等】

区 分	総 数 (人)	世 帯 数		人口伸率 (%)	昼夜間比 率(%)
		(戸)	(人)		
国調人口(令和2年)	27,171	12,610	14,561	13,123	▲7.36
国調人口(平成27年)	29,331	13,586	15,745	13,617	▲6.88
住基人口(3.1.1現在)	27,843	12,924	14,919	14,718	
有権者数(3.12.1現在)	23,737	10,820	12,917		

【決算収支】

<単位:千円、%>

区 分	令和2年度決算	構成比	対前年伸率
歳入総額	23,366,251	100.0	33.4
地方税	3,178,440	13.6	1.4
地方交付税	6,373,862	27.3	0.9
国・県支出金	8,522,271	36.5	133.0
地方債(臨財債除き)	1,718,000	7.4	36.3
臨時財政対策債	327,000	1.4	▲ 5.6
その他	3,246,678	13.8	16.1
歳出総額	21,880,381	100.0	31.7
義務的経費	8,608,318	39.3	4.6
人件費	2,731,595	12.5	10.0
扶助費	3,497,501	16.0	3.3
公債費	2,379,222	10.9	0.9
投資的経費	3,087,772	14.1	54.2
普通建設事業費	2,995,961	13.7	61.9
補助事業	2,216,506	10.1	70.9
単独事業	759,911	3.5	41.6
物件費	2,297,115	10.5	▲ 10.4
その他	7,887,176	36.1	106.5

【財政指標】

<単位:千円、%>

区 分	令和2年度決算
実質収支	1,404,248
標準財政規模(臨財債含む)	9,457,133
実質収支比率	14.8
經常収支比率	97.1
人件費	23.5
公債費	23.9
健全化判断比率	
実質赤字比率	—
連結実質赤字比率	—
実質公債費比率	13.5
将来負担比率	28.7
積立基金現在高	8,655,680
財政調整基金	2,500,000
減債基金	2,500,000
その他特定目的基金	3,655,680
地方債現在高	23,228,989
財力指数(R1~R3)	0.363
(参考)	
R3ラスパイレース指数	97.2

【市町村税の状況】

<単位:千円、%>

区 分	税 収 計	市 町 村 民 税				純 固 定 資 産 税			そ の 他
		個 人 法 人	計	土 地	家 屋	償 却 資 産 税	計		
収入済額	3,178,440	1,138,960	225,643	1,364,603	499,836	631,317	348,172	1,479,325	334,512
構成比	100.0	35.8	7.1	42.9	15.7	19.9	11.0	46.5	10.5
徴収率	93.0	96.7	94.8	96.4	89.0	89.0	89.1	89.0	98.6

【公営企業経営状況】

上段 ○:単独で経営しているもの △:一部事務組合を通じ共同で経営しているもの  
下段 資金不足比率(R2決算・健全化法べー)ス( )は一部事務組合の数値 単位:%

法適用の公営企業会計					法非適用の公営企業会計															
上水道	簡易水道	工業用水	病院	下水道 公共	簡易水道 特環	簡易水道 農集	下水道							港湾	市場 と畜場	観光	宅造	駐車場	介護	
							公共	特環	農集	漁集	林集	簡排	小規模							特規
○	○	○	○												△	○			○	△
—	—	—	—												—	—			—	—

【公共施設の状況】

(令和2年度公共施設状況調査等)

道路関係		廃棄物処理施設処理人口		児童福祉施設・老人福祉施設	
市町村道実延長	340,437 m	し尿処理施設	2,523 人	保育所	4ヶ所
市町村道面積	1,451,530 m <sup>2</sup>	ごみ処理施設	27,894 人	養護老人ホーム	1ヶ所
農道延長	24,907 m	公営住宅等(改良住宅及び単独住宅含む。)		特養老人ホーム	0ヶ所
林道延長	94,571 m	市町村管理住宅	783 戸	軽費老人ホーム	0ヶ所
市町村立公園		うち公営住宅	549 戸	その他市町村立施設	
箇所数	10ヶ所	教育関係		児童館	5ヶ所
面積	138,015 m <sup>2</sup>	幼稚園	2ヶ所	隣保館	7ヶ所
上水道等給水人口		こども園	0ヶ所	公会堂・市民会館	0ヶ所
上水道	26,180 人	小学校	5校	公民館	2ヶ所
簡易水道	1,203 人	中学校	5校	図書館	1ヶ所
飲料水供給施設	224 人	高等学校	0校	博物館	0ヶ所
下水道等排水人口		医療関係		体育館	4ヶ所
公共下水道	0 人	病院	1ヶ所	陸上競技場	0ヶ所
農集落排水施設	0 人	診療所	5ヶ所	野球場	2ヶ所
漁集落排水施設	0 人			プール	1ヶ所
林集落排水施設	0 人				



きのかわし  
紀の川市

〒 649-6492  
紀の川市西大井338  
TEL 0736-77-2511 (代表)  
FAX 0736-77-4910 (総務課)  
電子メール k040100-001@city.kinokawa.lg.jp (総務課)  
H P http://www.city.kinokawa.lg.jp/

法人番号 400020302082  
市町村コード 302082

キャッチフレーズ 人が行き交い 自然の恵みあふれる 住みよいまち

花 もも 木 きんもくせい 鳥 うぐいす

地域指定	振興地域	都市計画区域	都市開発区域	保全区域	過疎地域	辺地を有する市町村	半島振興地域	特定農山村地域
状況	○	○	○	○	○	○	○	○

財政類型 Ⅱ-1 面積 (3.10.1現在) 228.21 km<sup>2</sup>

首長等・議会議員 (4.3.1現在)

首長等	首長 岸本健 (1期目)	任期	8.2.26	議会議員	議長 えのもとよしゆき	任期	7.12.10
	副市長				副議長 おおたにさつき 大谷さつき		
					条例定数		20人

職員数 (3.4.1現在)

一般行政部門計 417人 総合計 542人

【行政機構】

66ページに掲載

<p>【友好・姉妹都市提携】</p> <p>友好：濱州市 (中国 山東省)</p> <p>姉妹：西帰浦市 (韓国 済州特別自治道)</p>	<p>【沿革】</p> <p>昭30. 3.31 合体 那賀郡中貴志村 東貴志村 西貴志村 丸栖村 (貴志川町設置)</p> <p>昭30. 4. 1 合体 那賀郡粉河町 長田村 竜門村 川原村 (旧粉河町)</p> <p>昭30. 7. 1 境界変更 那賀郡王子村の一部 (東野、井田) (旧粉河町)</p> <p>昭30. 7. 1 合体 那賀郡上名手村 狩宿村 王子村 麻生津村 名手町 (那賀町設置)</p> <p>昭31. 3.31 合体 那賀郡池田村 田中村 (打田町設置)</p> <p>昭31. 8. 1 合体 那賀郡安楽川町 調月村 奥安楽川村 (桃山町設置)</p> <p>昭31. 9.30 編入 那賀郡瀬瀬村 (旧粉河町)</p> <p>昭32. 8. 1 編入 那賀郡細野村の一部(垣内、 峯、中畑、根来窪)(旧桃山町)</p> <p>平17.11. 7 合体 那賀郡打田町 粉河町 那賀町 桃山町 貴志川町</p>
---	---

【人口等】

区分	総数 (人)	世帯数		人口伸率 (%)	昼夜間比率 (%)
		男(人)	女(人)		
国調人口(令和2年)	58,816	27,815	31,001	23,351	▲6.07
国調人口(平成27年)	62,616	29,515	33,101	23,457	▲4.90
住基人口(3.1.1現在)	61,094	29,093	32,001	26,542	
有権者数(3.12.1現在)	52,053	24,494	27,559		

【決算収支】

<単位：千円、％>

区 分	令和2年度決算	構 成 比	対前年伸率
歳入総額	37,612,655	100.0	20.3
地方税	6,721,542	17.9	0.0
地方交付税	10,426,857	27.7	▲ 4.2
国・県支出金	13,139,178	34.9	127.7
地方債(臨財債除き)	1,312,300	3.5	▲ 47.1
臨時財政対策債	618,200	1.6	▲ 9.5
その他	5,394,578	14.4	14.1
歳出総額	36,490,396	100.0	22.0
義務的経費	14,002,191	38.4	1.9
人件費	4,809,171	13.2	14.6
扶助費	5,494,998	15.1	0.5
公債費	3,698,022	10.1	▲ 9.4
投資的経費	2,675,356	7.3	▲ 33.6
普通建設事業費	2,467,503	6.8	▲ 35.2
補助事業	934,586	2.6	▲ 61.5
単独事業	1,409,187	3.9	11.4
物件費	4,272,501	11.7	10.3
その他	15,540,348	42.6	88.1

【財政指標】

<単位：千円、％>

区 分	令和2年度決算
実質収支	916,957
標準財政規模(臨財債含む)	18,250,551
実質収支比率	5.0
経常収支比率	91.5
人件費	24.1
公債費	20.1
健全化判断比率	
実質赤字比率	—
連結実質赤字比率	—
実質公債費比率	6.0
将来負担比率	—
積立基金現在高	12,606,268
財政調整基金	5,669,261
減債基金	2,344,680
その他特定目的基金	4,592,327
地方債現在高	25,913,173
財政力指数(R1～R3)	0.396
(参考)	
R3ラスパイレース指数	98.4

【市町村税の状況】

<単位：千円、％>

区 分	税 収 計	市 町 村 民 税					純 固 定 資 産 税			そ の 他
		個 人 法 人	計	土 地	家 屋	償 却 資 産	計			
収入済額	6,721,542	2,535,352	333,046	2,868,398	776,382	1,385,796	741,797	2,903,975	949,169	
構成比	100.0	37.7	5.0	42.7	11.6	20.6	11.0	43.2	14.1	
徴収率	96.9	97.7	98.6	97.8	93.8	95.7	99.1	96.0	96.9	

【公営企業経営状況】

上段 ○：単独で経営しているもの △：一部事務組合を通じて共同で経営しているもの  
下段 資金不足比率(R2決算・健全化法べー)ス ( )は一部事務組合の数値 単位：％

法適用の公営企業会計					法非適用の公営企業会計															
上水道	簡易水道	工業用水	病院	下水道 公共	農 環 集	簡易水道	下水道							港 湾	市 場	と 畜 場	観 光	宅 造	駐 車 場	介 護
							公共	特 環	農 集	漁 集	林 集	簡 排	小 規 模							
○	○	△	○	○	○															
—	—	—	—	—	—															

【公共施設の状況】

(令和2年度公共施設状況調査受)

道路関係		廃棄物処理施設処理人口		児童福祉施設・老人福祉施設	
市町村道延長	1,033,524 m	し尿処理施設	20,926 人	保 育 所	7 ケ所
市町村道面積	5,118,713 m <sup>2</sup>	ごみ処理施設	60,878 人	養護老人ホーム	0 ケ所
農道延長	274,820 m	公営住宅等(改良住宅及び単独住宅含む。)		特養老人ホーム	0 ケ所
林道延長	48,041 m	市町村管理住宅	367 戸	軽費老人ホーム	0 ケ所
市町村立公園		うち公営住宅	162 戸	その他市町村立施設	
箇所数	13 ケ所	教育関係		児 童 館	21 ケ所
面積	539,093 m <sup>2</sup>	幼稚園	0 ケ所	隣 保 館	3 ケ所
上水道等給水人口		こども園	0 ケ所	公会堂・市民会館	2 ケ所
上水道	57,776 人	小学校	16 校	公 民 館	15 ケ所
簡易水道	0 人	中学校	7 校	図 書 館	2 ケ所
飲料水供給施設	24 人	高等学校	0 校	博 物 館	0 ケ所
下水道等排水人口		医療関係		体 育 館	5 ケ所
公共下水道	9,811 人	病 院	1 ケ所	陸上競技場	1 ケ所
農業排水施設	427 人	診 療 所	4 ケ所	野 球 場	1 ケ所
漁業排水施設	0 人			ブ ー ル	3 ケ所
林業排水施設	0 人				





い わ で し

# 岩 出 市

法人番号 3000020302091

市町村コード 302091

〒 649-6292

岩出市西野209

TEL 0736-62-2141 (代表)

FAX 0736-63-0075 (総務課)

電子メール webmaster@city.iwade.lg.jp

H P https://www.city.iwade.lg.jp/

キャッチフレーズ 活力あふれるまち ふれあいのまち

花	さくら	木	うばめがし	鳥	うぐいす			
地域 の 状 況	振興 村 地 域	都 市 計 画 区 域	都 市 開 発 区 域	保 全 過 疎 地 域	過 疎 地 域	辺 地 を 有 す る 市 町 村	半 島 興 地 域	特 定 農 山 村 地 域
財 政 状 況	○	○	○				○	

面積 (3.10.1現在) 38.51 km<sup>2</sup>

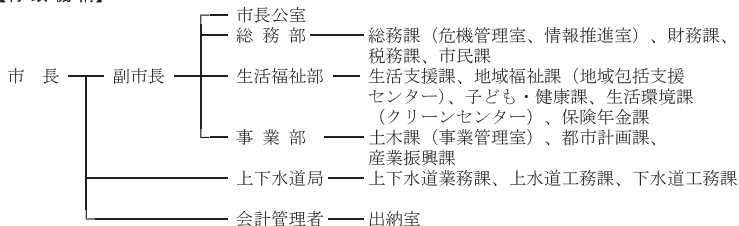
首長等・議会議員 (4.3.1現在)

首 長 等	首 長	なかしばまさゆき 中 芝 正 幸 (7期目)	任 期	6.10.18	議 会 議 員	議 長	ふくやまはるみ 福 山 晴 美	任 期	7.2.14
	副市長	さえきしげき 佐 伯 繁 樹		6.3.31		副議長	たなかひろゆき 田 中 宏 幸		
						条 例 定 数	14 人		

職 員 数 (3.4.1現在)

一般行政部門計 229 人 総 合 計 316 人

【行政機構】



【友好・姉妹都市提携】

【浴 革】

昭31. 9.30 合体 那賀郡岩出町 山崎村  
根来村 上岩出村  
小倉村の一部  
(船戸、山崎)

【主要な施策(令和4年度)】

事業名	予算額(千円)	
・公共下水道事業	1,481,870	平18. 4. 1 市制施行
・市道生活道路環状化事業	284,490	
・東公園(防災公園)整備事業	246,340	
・高齢者用スポーツ施設整備事業	102,000	
・子育て世代包括支援センター事業	10,075	
・確かな学力育成事業	7,755	

【人口等】

区 分	総 数 (人)	性 別		世 帯 数 (戸)	人口伸率 (%)	昼夜間比 率 (%)
		男 (人)	女 (人)			
国調人口(令和2年)	53,967	25,969	27,998	21,999	0.96	
国調人口(平成27年)	53,452	25,718	27,734	20,774	1.08	79.0
住基人口(3.1.1現在)	53,995	26,106	27,889	23,590		
有権者数(3.12.1選挙日現在)	44,747	21,253	23,494			

【決算収支】

<単位：千円、%>

区 分	令和2年度決算	構成比	対前年伸率
歳入総額	25,170,899	100.0	38.7
地方税	6,096,018	24.2	0.9
地方交付税	3,642,870	14.5	▲2.9
国・県支出金	10,713,982	42.6	150.9
地方債(臨財債除き)	698,566	2.8	62.1
臨時財政対策債	544,121	2.2	▲7.1
その他	3,475,342	13.7	13.3
歳出総額	24,495,489	100.0	39.1
義務的経費	8,661,512	35.4	6.1
人件費	2,437,719	10.0	17.0
扶助費	4,961,410	20.3	2.9
公債費	1,262,383	5.2	0.2
投資的経費	2,082,289	8.5	1.8
普通建設事業費	2,082,289	8.5	4.3
補助事業	466,806	1.9	▲46.2
単独事業	1,528,823	6.2	52.5
物件費	2,926,201	11.9	16.3
その他	10,825,487	44.2	121.8

【財政指標】

<単位：千円、%>

区 分	令和2年度決算
実質収支	501,814
標準財政規模(臨財債含む)	10,676,836
実質収支比率	4.7
経常収支比率	86.4
人件費	18.7
公債費	10.9
健全化判断比率	
実質赤字比率	—
連結実質赤字比率	—
実質公債費比率	4.0
将来負担比率	—
積立基金現在高	7,028,432
財政調整基金	1,674,104
減債基金	2,240,766
その他特定目的基金	3,113,562
地方債現在高	6,305,036
財政力指数(R1～R3)	0.627
(参考)	
R3ラスバインデックス	93.0

【市町村税の状況】

<単位：千円、%>

区 分	税 収 計	市 町 村 民 税			純 固 定 資 産 税			そ の 他	
		個 人 法 人	計	土 地	家 屋	償 却 資 産	計		
収入済額	6,096,018	2,542,030	222,382	2,764,412	921,268	1,169,279	304,217	2,394,764	936,842
構成比	100.0	41.7	3.6	45.3	15.1	19.2	5.0	39.3	15.4
徴収率	97.8	98.3	98.7	98.3	95.8	97.9	96.7	97.0	98.2

【公営企業経営状況】

上段 ○：単独で経営しているもの △：一部事務組合を通じ共同で経営しているもの  
下段 資金不足比率(R2決算・健全化法べー)ス ( )は一部事務組合の数値 単位：%

法適用の公営企業会計				法非適用の公営企業会計																
上水道	簡易水道	工業用水	病院	下水道			下水道							港湾	市場	と畜場	観光	宅造	駐車場	介護
				公共	特環	農集	公共	特環	農集	漁集	林集	簡排	小規模							
○			△	○																
—			—	—																

【公共施設の状況】

(令和2年度公共施設状況調査等)

道路関係		廃棄物処理施設処理人口		児童福祉施設・老人福祉施設	
市町村道実延長	265,017 m	し尿処理施設	12,203 人	保育所	4ヶ所
市町村道面積	1,484,051 m <sup>2</sup>	ごみ処理施設	53,994 人	養護老人ホーム	0ヶ所
農道延長	1,147 m	公営住宅等(改良住宅及び単独住宅含む。)		特養老人ホーム	0ヶ所
林道延長	18,952 m	市町村管理住宅	33 戸	軽費老人ホーム	0ヶ所
市町村立公園		うち公営住宅	33 戸	その他市町村立施設	
箇所数	326ヶ所	教育関係		児童館	3ヶ所
面積	417,628 m <sup>2</sup>	幼稚園	0ヶ所	隣保館	0ヶ所
上水道等給水人口		こども園	0ヶ所	公会堂・市民会館	0ヶ所
上水道	53,869 人	小学校	6 校	公民館	6ヶ所
簡易水道	0 人	中学校	2 校	図書館	2ヶ所
飲料水供給施設	0 人	高等学校	0 校	博物館	0ヶ所
下水道等排水人口		医療関係		体育館	2ヶ所
公共下水道	26,361 人	病院	0ヶ所	陸上競技場	0ヶ所
農集排水施設	0 人	診療所	0ヶ所	野球場	1ヶ所
漁集排水施設	0 人			プール	2ヶ所
林集排水施設	0 人				



きみのちょう

# 紀美野町

法人番号 6000020303046

市町村コード 303046

〒 640-1192

海草郡紀美野町動木287

TEL 073-489-2430 (代表)

FAX 073-489-2510 (総務課)

電子メール info@town.kimino.lg.jp

H P http://www.town.kimino.wakayama.jp/

キャッチフレーズ 空・山・川のふれあいのある 美しいふるさと

花 さくら 木 カヤ 鳥 セグロセキレイ

地域指定の状況	振興山地	都市計画区域	都市開発区域	保全区域	過疎地域	辺地を有する市町村	半島振興地域	特定農山村地域
	○	○	○	○	○	○	○	○

財政類型 II-1 面積 (3.10.1現在) 128.34 km<sup>2</sup>

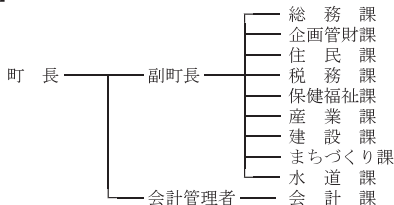
首長等・議会議員 (4.3.1現在)

首長等	首長	おかわひろやす 小川裕康 (1期目)	任期	7.9.11	議会議員	議長	いとよしひと 伊都堅仁	任期	5.4.30
	副町長	ほそきこやすのり 細峪康則		7.12.12		副議長	うえがしよしあき 上柏皖亮		
						条例定数	12人		

職員数 (3.4.1現在)

一般行政部門計 97人 総合計 181人

【行政機構】



【友好・姉妹都市提携】

【主要な施策(令和4年度)】

事業名	予算額(千円)
・DX推進事業	8,542
・ファミリーサポートセンター事業	761
・町道釜滝柴目線道路改良事業	368,850
・地上デジタル放送設備機器更新事業	106,480
・消防庁倉庫建設事業	85,558

【沿革】

昭30.4.1	編入	海草郡志賀野村 (東野上町を野上町に改称)
昭30.4.16	合体	海草郡野上町 小川村 (野上町設置)
昭30.6.1	合体	海草郡下神野村 上神野村 国吉村 長谷毛 原村 真国村 (美里町設置)
昭32.8.1	編入	那賀郡細野村の一部 (四郷、円明寺、勝谷) (美里町に)
平18.1.1	合体	海草郡野上町 美里町

【人口等】

区分	総数 (人)	世帯数		人口伸率 (%)	昼夜間比率 (%)
		(戸)	(人)		
国調人口(令和2年)	8,256	3,796	4,460	3,474	▲10.32
国調人口(平成27年)	9,206	4,223	4,983	3,762	▲11.40
住基人口(3.1.1現在)	8,521	3,973	4,548	4,168	
有権者数(3.12.1現在)	7,604	3,510	4,094		

【決算収支】

<単位：千円、%>

区 分	令和2年度決算	構成比	対前年伸率
歳入総額	10,839,372	100.0	37.0
地方税	814,874	7.5	▲ 1.1
地方交付税	3,850,042	35.5	2.8
国・県支出金	2,209,932	20.4	186.4
地方債(臨財債除き)	1,063,599	9.8	43.3
臨時財政対策債	126,919	1.2	▲ 4.7
その他	2,774,006	25.6	63.5
歳出総額	10,220,117	100.0	37.4
義務的経費	2,927,240	28.6	2.6
人件費	1,378,231	13.5	11.1
扶助費	421,690	4.1	0.2
公債費	1,127,319	11.0	▲ 5.5
投資的経費	1,931,938	18.9	38.0
普通建設事業費	1,887,358	18.5	35.1
補助事業	834,175	8.2	111.9
単独事業	1,051,684	10.3	5.0
物件費	972,859	9.5	▲ 5.0
その他	4,388,080	43.0	103.0

【財政指標】

<単位：千円、%>

区 分	令和2年度決算
実質収支	518,435
標準財政規模(臨財債含む)	4,636,583
実質収支比率	11.2
經常収支比率	97.7
人件費	26.9
公債費	23.9
健全化判断比率	
実質赤字比率	—
連結実質赤字比率	—
実質公債費比率	9.9
将来負担比率	59.9
積立金現在高	3,437,037
財政調整基金	1,496,178
減債基金	30,909
その他特定目的基金	1,909,950
地方債現在高	8,524,971
財政力指数(R1~R3)	0.215
(参考)	
R3ラスバイレズ指数	93.4

【市町村税の状況】

<単位：千円、%>

区 分	税 収 計	市 町 村 民 税			純 固 定 資 産 税				そ の 他
		個 人 法 人	計	土 地	家 屋	償 却 資 産	計		
収入済額	814,874	296,418	21,159	317,577	123,869	182,997	112,092	418,958	78,339
構成比	100.0	36.4	2.6	39.0	15.2	22.5	13.8	51.4	9.6
徴収率	97.7	98.5	100.0	98.6	97.2	97.2	97.2	97.2	96.9

【公営企業経営状況】


上段 ○：単独で経営しているもの △：一部事務組合を通じ共同で経営しているもの  
下段 資金不足比率(R2決算・健全化法べー)ス( )は一部事務組合の数値 単位：%

法適用の公営企業会計				法非適用の公営企業会計																	
上水道	簡易水道	工業用水	病院	下水道			簡易水道	下水道							港湾	市場	と畜場	観光	宅造	駐車場	介護
				公共	特環	農集		公共	特環	農集	漁集	林集	簡排	小規模							
○		△				○														△	
—		(6,8)				—														—	

【公共施設の状況】

(令和2年度公共施設状況調査等)

道路関係		廃棄物処理施設処理人口		児童福祉施設・老人福祉施設	
市町村道実延長	408,708 m	し尿処理施設	3,608 人	保育所	0ヶ所
市町村道面積	1,520,425 m <sup>2</sup>	ごみ処理施設	8,457 人	養護老人ホーム	0ヶ所
農道延長	61,616 m	公営住宅等(改良住宅及び単独住宅含む。)		特養老人ホーム	0ヶ所
林道延長	54,349 m	市町村管理住宅	172 戸	軽費老人ホーム	0ヶ所
市町村立公園		うち公営住宅	168 戸	その他市町村立施設	
箇所数	5ヶ所	教育関係		児童館	5ヶ所
面積	187,208 m <sup>2</sup>	幼稚園	0ヶ所	隣保館	0ヶ所
上水道等給水人口		こども園	2ヶ所	公会堂・市民会館	1ヶ所
上水道	0人	小学校	3校	公民館	3ヶ所
簡易水道	8,240人	中学校	2校	図書館	0ヶ所
飲料水供給施設	0人	高等学校	0校	博物館	0ヶ所
下水道等排水人口		医療関係		体育館	2ヶ所
公共下水道	0人	病院	1ヶ所	陸上競技場	0ヶ所
農集落排水施設	515人	診療所	4ヶ所	野球場	3ヶ所
漁集落排水施設	0人			プール	1ヶ所
林集落排水施設	0人				

	かつらぎちょう		〒 649-7192					
	かつらぎ町		伊都郡かつらぎ町大字丁ノ町2160					
	法人番号 4000020303411		TEL 0736-22-0300 (代表)					
	市町村コード 303411		FAX 0736-22-6432 (総務課)					
		電子メール info@town.katsuragi.wakayama.jp						
		H P https://www.town.katsuragi.wakayama.jp						
キャッチフレーズ 住んでみて ここがイチバン かつらぎ町								
花	あじさい	木	きんもくせい	鳥	—			
地域指定の状況	振興地域	都市計画区域	都市開発区域	保全区域	過疎地域	辺地を有する市町村	半島興地	特定農山村地
財政状況	○	○	○	○	○	○	○	
面積	IV-0		面積 (3.10.1現在)		151.69 km <sup>2</sup>			
首長等・議会議員 (4.3.1現在)								
首長等	なかさかまさのり 中 阪 雅 則 (1期目)	任 期	5.10.13	議 会 議 員	おおはらきよあき 大 原 清 明	任 期	4.7.26	
	副町長			副議長	みぞきたこういち 溝 北 好 一			
				条例定数	14人			
職 員 数 (3.4.1現在)								
一般行政部門計	147人			總 合 計	192人			
【行政機構】								
町長	参事	企画室 総務課 管財情報課 危機管理課 税務課 住民福祉課 健康推進課 環境課 産業観光課 建設課 花園地域振興課 (花園支所)			会計課 上下水道課	会計管理者		
【友好・姉妹都市提携】								
友好：和泉市 (大阪府) 茨西市 (中国 山東省) 守口市 (大阪府)			【沿革】					
昭30.3.1 合体 伊都郡見好村 天野村 (見好村設置)								
昭30.3.31 合体 伊都郡笠田町 四郷村 大谷村 (伊都町設置)								
昭33.7.1 合体 伊都郡伊都町 見好村 妙寺町 (かつらぎ町設置)								
平17.10.1 編入 花園村								
【主要な施策(令和4年度)】								
事業名	予算額(千円)							
・花園地区テレワーク推進事業	3,898							
・自治体オンライン手続き対応(自治体DX推進事業)	5,500							
・証明書コンビニ交付事業	436							
・学校給食費無償化による子育て支援事業	154,892							
【人口等】								
区 分	総 数 (人)	男 (人)	女 (人)	世 帯 数 (戸)	人口伸率 (%)	昼夜間比率 (%)		
国調人口(令和2年)	15,967	7,428	8,539	6,223	▲ 6.03			
国調人口(平成27年)	16,992	7,867	9,125	6,315	▲ 6.79	98.2		
住基人口(3.1.1現在)	16,399	7,739	8,660	7,150				
有権者数(3.12.1現在現在)	14,072	6,559	7,513					

【決算収支】

<単位:千円、%>

区 分	令和2年度決算	構成比	対前年増率
歳入総額	12,566,206	100.0	16.3
地方税	2,009,255	16.0	▲ 1.3
地方交付税	3,909,148	31.1	4.4
国・県支出金	3,759,365	29.9	136.1
地方債(臨財債除き)	686,000	5.5	4.0
臨時財政対策債	220,400	1.8	▲ 2.1
その他	1,982,038	15.7	▲ 22.3
歳出総額	12,263,439	100.0	17.9
義務的経費	3,947,488	32.2	▲ 8.4
人件費	1,574,058	12.8	9.0
扶助費	914,771	7.5	6.9
公債費	1,458,659	11.9	▲ 27.5
投資的経費	1,154,338	9.4	▲ 2.5
普通建設事業費	1,048,893	8.6	6.8
補助事業	549,524	4.5	26.1
単独事業	470,055	3.8	▲ 8.0
物件費	2,271,032	18.5	14.0
その他	4,890,581	39.9	67.6

【財政指標】

<単位:千円、%>

区 分	令和2年度決算
実質収支	284,137
標準財政規模(臨財債含む)	6,137,823
実質収支比率	4.6
経常収支比率	96.9
人件費	23.5
公債費	23.2
健全化判断比率	
実質赤字比率	—
連結実質赤字比率	—
実質公債費比率	10.4
将来負担比率	62.5
積立金現在高	2,021,112
財政調整基金	834,374
減債基金	44,903
その他特定目的基金	1,141,835
地方債現在高	13,961,638
財政力指数(R1~R3)	0.350
(参考)	
R3ラスバイレズ指数	96.8

【市町村税の状況】

<単位:千円、%>

区 分	税 収 計	市 町 村 民 税			純 固 定 資 産 税				そ の 他
		個 人 法 人	計	土 地	家 屋	償 却 資 産	計		
収入済額	2,009,255	608,325	85,557	693,882	282,445	379,047	364,626	1,026,118	289,255
構成比	100.0	30.3	4.3	34.5	14.1	18.9	18.1	51.1	14.4
徴収率	93.3	96.9	98.0	97.0	91.3	91.3	91.3	91.3	91.9

【公営企業経営状況】

上段 ○:単独で経営しているもの △:一部事務組合を通じ共同で経営しているもの  
下段 資金不足比率(R2決算・健全化法べー)ス( )は一部事務組合の数値 単位:%

法適用の公営企業会計						法非適用の公営企業会計													
上水道	簡易水道	工業用水	病院	下水道			下水道						港湾	市場	と畜場	観光	宅造	駐車場	介護
				公共	特環	農集	公共	特環	農集	漁集	林集	簡排							
○			○																△
—			—																—

【公共施設の状況】

(令和2年度公共施設状況調査等)

道路関係		廃棄物処理施設処理人口		児童福祉施設・老人福祉施設	
市町村道実延長	457,062 m	し尿処理施設	6,030 人	保育所	0ヶ所
市町村道面積	2,548,120 m <sup>2</sup>	ごみ処理施設	16,309 人	養護老人ホーム	0ヶ所
農道延長	190,005 m	公営住宅等(改良住宅及び単独住宅含む。)		特養老人ホーム	0ヶ所
林道延長	30,323 m	市町村管理住宅	539 戸	軽費老人ホーム	0ヶ所
市町村立公園		うち公営住宅	458 戸	その他市町村立施設	
箇所数	15ヶ所	教育関係		児童館	12ヶ所
面積	88,668 m <sup>2</sup>	幼稚園	1ヶ所	隣保館	0ヶ所
上水道等給水人口		こども園	2ヶ所	公会堂・市民会館	1ヶ所
上水道	11,966 人	小学校	5校	公民館	9ヶ所
簡易水道	3,418 人	中学校	2校	図書館	2ヶ所
飲料水供給施設	124 人	高等学校	0校	博物館	0ヶ所
下水道等排水人口		医療関係		体育館	1ヶ所
公共下水道	6,436 人	病院	0ヶ所	陸上競技場	1ヶ所
農集排水施設	0 人	診療所	1ヶ所	野球場	0ヶ所
漁集排水施設	0 人			プール	1ヶ所
林集排水施設	0 人				



くどやまちょう  
九度山町

〒 648-0198  
伊都郡九度山町九度山1190  
TEL 0736-54-2019 (代表)  
FAX 0736-54-2022 (総務課)  
電子メール somu@town.kudoyama.lg.jp  
H P https://www.town.kudoyama.wakayama.jp/

法人番号 3000020303437  
市町村コード 303437

キャッチフレーズ 知恵と対話による まちづくり

花	ばたん		木	柿		鳥	—		
地域指定の状況	振興山村地域	都市計画区域	都市開発区域	保全区域	過疎地域	辺地を有する市町村	半島振興地域	特定農山村地域	
財政	類型	1-0		面積	(3.10.1現在)		44.15 km <sup>2</sup>		

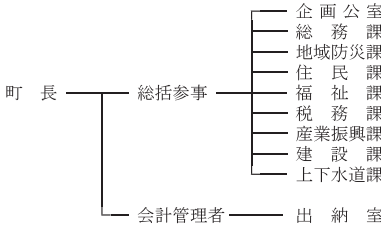
首長等・議会議員 (4.3.1現在)

首長等	首長	おかもとあきら 岡本章 (4期目)	任期	4.5.12	議会議員	議長	まえたかし 喬	任期	5.4.29
	副町長					副議長	いのうえたかし 崇		
						条例定数	10人		

職員数 (3.4.1現在)

一般行政部門計	67人	総合計	90人
---------	-----	-----	-----

【行政機構】



【友好・姉妹都市提携】  
姉妹：上田市 (長野県)

沿革  
昭30.3.31 合体 伊都郡九度山町 河根村

【主要な施策(令和4年度)】	予算額(千円)
事業名	
・新婚及び子育て世帯(民間含む)家賃補助金事業	7,774
・定住促進支援補助金事業	6,000
・シルバータクシー助成事業	5,652
・空き家移住推進補助金事業	1,500
・リフォーム補助金事業	2,000

【人口等】

区分	総数 (人)	世帯数		人口伸率 (%)	昼夜間比 率(%)
		(戸)	(人)		
国調人口(令和2年)	3,856	1,782	2,074	1,528 ▲11.90	
国調人口(平成27年)	4,377	2,016	2,361	1,649 ▲11.81	84.4
住基人口(3.1.1現在)	4,076	1,890	2,186	1,790	
有権者数(3.12.1基準日現在)	3,614	1,648	1,966		

九度山町

【決算収支】

<単位：千円、％>

区 分	令和2年度決算	構成比	対前年伸率
歳入総額	4,236,781	100.0	24.8
地方税	410,568	9.7	0.3
地方交付税	1,793,212	42.3	5.9
国・県支出金	1,142,644	27.0	128.9
地方債(臨財債除き)	320,164	7.6	21.9
臨時財政対策債	62,483	1.5	▲0.9
その他	507,710	11.9	8.5
歳出総額	4,128,545	100.0	22.3
義務的経費	1,421,349	34.4	7.3
人件費	704,449	17.1	14.6
扶助費	252,255	6.1	5.1
公債費	464,645	11.3	▲1.2
投資的経費	556,103	13.5	11.0
普通建設事業費	535,334	13.0	20.6
補助事業	284,599	6.9	▲8.6
単独事業	250,735	6.1	108.4
物件費	687,321	16.6	1.5
その他	1,463,772	35.5	67.9

【財政指標】

<単位：千円、％>

区 分	令和2年度決算
実質収支	101,856
標準財政規模(臨財債含む)	2,240,675
実質収支比率	4.5
経常収支比率	93.5
人件費	28.4
公債費	20.0
健全化判断比率	
実質赤字比率	—
連結実質赤字比率	—
実質公債費比率	12.4
将来負担比率	69.0
積立金現在高	772,100
財政調整基金	382,881
減債基金	38,334
その他特定目的基金	350,885
地方債現在高	4,008,515
財力指数(R1～R3)	0.202
(参考)	
R3ラスバイレズ指数	93.8

【市町村税の状況】

<単位：千円、％>

区 分	税 収 計	市 町 村 民 税				純 固 定 資 産 税			そ の 他
		個 人 法 人 計	土 地	家 屋	償 却 資 産 計				
収入済額	410,568	156,188	9,715	165,903	53,968	70,697	85,557	210,222	34,443
構成比	100.0	38.0	2.4	40.4	13.1	17.2	20.8	51.2	8.4
徴収率	98.2	98.9	100.0	99.0	95.7	95.7	100.0	97.4	98.8

【公営企業経営状況】

上段 ○：単独で経営しているもの △：一部事務組合を通じ共同で経営しているもの  
下段 資金不足比率(R2決算・健全化法べー)ス( )は一部事務組合の数値 単位：％

法適用の公営企業会計					法非適用の公営企業会計																
上水道	簡易水道	工業用水	病院	下水道 公共	簡易水道 公共	特環	農集	下水道							港湾	市場	と畜場	観光	宅造	駐車場	介護
								公共	特環	農集	漁集	林集	簡排	小規模							
					○	○	○														△
					—	—	—														—

【公共施設の状況】

(令和2年度公共施設状況調査等)

道路関係		廃棄物処理施設処理人口		児童福祉施設・老人福祉施設	
市町村道実延長	139,717 m	し尿処理施設	459 人	保育所	1ヶ所
市町村道面積	646,742 m <sup>2</sup>	ごみ処理施設	3,980 人	養護老人ホーム	0ヶ所
農道延長	32,203 m	公営住宅等(改良住宅及び単独住宅含む。)		特養老人ホーム	0ヶ所
林道延長	6,530 m	市町村管理住宅	255 戸	軽費老人ホーム	0ヶ所
市町村立公園		うち公営住宅	225 戸	その他市町村立施設	
箇所数	1ヶ所	教育関係		児童館	5ヶ所
面積	10,279 m <sup>2</sup>	幼稚園	2ヶ所	隣保館	0ヶ所
上水道等給水人口		こども園	0ヶ所	公会堂・市民会館	1ヶ所
上水道	0人	小学校	2校	公民館	1ヶ所
簡易水道	3,897人	中学校	2校	図書館	0ヶ所
飲料水供給施設	0人	高等学校	0校	博物館	0ヶ所
下水道等排水人口		医療関係		体育館	1ヶ所
公共下水道	2,731人	病院	0ヶ所	陸上競技場	0ヶ所
農業排水施設	360人	診療所	0ヶ所	野球場	0ヶ所
漁業排水施設	0人			プール	2ヶ所
林業排水施設	0人				





こうやちょう

# 高野町

法人番号 3000020303445

市町村コード 303445

〒 648-0281

伊都郡高野町大字高野山636

TEL 0736-56-3000 (代表)

FAX 0736-56-4745 (総務課)

電子メール info@town.koya.wakayama.jp

H P https://www.town.koya.wakayama.jp/

キャッチフレーズ 宗教環境道徳のまち

花	シャクナゲ		木	高野楨		鳥	—	
地域指定の状況	振興山村地域	都市計画区域	都市開発区域	保全域	過疎地域	辺地を有する市町村	半島振興地域	特定農山村地域
財政類型	1-2		面積(3.10.1現在)		137.03 km <sup>2</sup>			

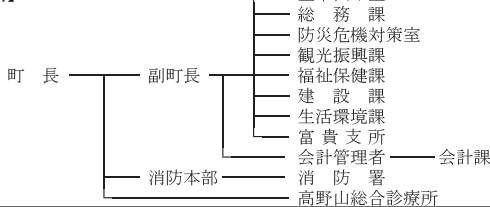
首長等・議会議員 (4.3.1現在)

首長等	首長	ひらのよしや 平野嘉也 (2期目)	任期	4.4.30	議会議員	議長	まつたによりかつ 松谷順功	任期	5.4.29
	副町長	にしがみくにお 西上邦雄		4.9.30		副議長	おおたにやすゆき 大谷保幸		
						条例定数	10人		

職員数 (3.4.1現在)

一般行政部門計	69人	総合計	140人
---------	-----	-----	------

【行政機構】



【友好・姉妹都市提携】

- 友好：普通寺市（香川県）
- 日伊世界遺産都市の文化・観光相互促進協定  
：アッジジ市（イタリア）
- 世界遺産都市の文化・観光交流相互協定  
：ルンビニ開発委員会（ネパール）

【沿革】

- 昭3.11.1 町制施行
- 昭33.6.1 編入 富貴村

【主要な施策(令和4年度)】

事業名	予算額(千円)
・高野町学びの交流拠点整備事業	1,259,308
・高野町英語教育推進プロジェクト	19,692
・筒香地区飲料水供給施設整備事業	136,345
・高血圧ゼロまちプロジェクト	7,703

【人口等】

区分	総数			世帯数 (戸)	人口伸率 (%)	昼夜間比率 (%)
	(人)	男(人)	女(人)			
国調人口(令和2年)	2,970	1,499	1,471	1,408	▲ 11.40	
国調人口(平成27年)	3,352	1,745	1,607	1,468	▲ 15.67	116.2
住基人口(3.1.1現在)	2,889	1,392	1,497	1,592		
有権者数(3.12.1現在)	2,527	1,195	1,332			

## 【決算収支】

&lt;単位:千円、%&gt;

区 分	令和2年度決算	構成比	対前年増率
歳入総額	4,582,814	100.0	23.4
地方税	366,323	8.0	5.3
地方交付税	1,900,466	41.5	6.0
国・県支出金	983,170	21.5	152.9
地方債(臨財債除き)	185,916	4.1	▲16.4
臨時財政対策債	57,436	1.3	▲1.1
その他	1,089,503	23.6	20.6
歳出総額	4,427,735	100.0	23.7
義務的経費	1,340,740	30.3	▲0.4
人件費	852,238	19.2	▲2.0
扶助費	153,475	3.5	11.7
公債費	335,027	7.6	▲1.3
投資的経費	471,151	10.6	▲9.8
普通建設事業費	409,866	9.3	▲3.0
補助事業	233,602	5.3	20.4
単独事業	176,264	4.0	▲22.8
物件費	749,825	16.9	▲5.1
その他	1,866,019	42.2	102.7

## 【財政指標】

&lt;単位:千円、%&gt;

区 分	令和2年度決算
実質収支	127,440
標準財政規模(臨財債含む)	2,127,350
実質収支比率	6.0
經常収支比率	88.4
人件費	37.6
公債費	14.2
健全化判断比率	
実質赤字比率	—
連結実質赤字比率	—
実質公債費比率	4.8
将来負担比率	—
積立基金現在高	8,006,573
財政調整基金	972,181
減債基金	40,632
その他特定目的基金	6,993,760
地方債現在高	3,319,076
財政力指数(R1~R3)	0.204
(参考)	
R3ラスバインデックス	88.8

## 【市町村税の状況】

&lt;単位:千円、%&gt;

区 分	市 町 村 民 税				純 固 定 資 産 税				そ の 他
	税 収 計	個 人 法 人 計	土 地	家 屋	償 却 資 産 税 計	そ の 他			
収入済額	366,323	127,621	17,339	144,960	33,200	48,525	96,005	177,730	43,633
構成比	100.0	34.8	4.7	39.6	9.1	13.2	26.2	48.5	11.9
徴収率	98.4	98.4	100.0	98.6	97.2	96.0	100.0	98.4	98.4

## 【公営企業経営状況】

上段 ○:単独で経営しているもの △:一部事務組合を通じ共同で経営しているもの  
下段 資金不足比率(R2決算・健全化法べー)ス( )は一部事務組合の数値 単位:%

法適用の公営企業会計					法非適用の公営企業会計													
上水道	簡易水道	工業用水	病院	下水道	簡易水道	下水道					港湾	市場	と畜場	観光	宅造	駐車場	介護	
						公共	特環	農集	漁集	林集								簡排
○					○	○	○	○										△
—					—	—	—	—										—

## 【公共施設の状況】

(令和2年度公共施設状況調査等)

道路関係		廃棄物処理施設処理人口		児童福祉施設・老人福祉施設	
市町村道実延長	176,184 m	し尿処理施設	219 人	保育所	1ヶ所
市町村道面積	970,279 m <sup>2</sup>	ごみ処理施設	2,868 人	養護老人ホーム	0ヶ所
農道延長	13,551 m	公営住宅等(改良住宅及び単独住宅含む。)		特養老人ホーム	0ヶ所
林道延長	45,999 m	市町村管理住宅	242 戸	軽費老人ホーム	0ヶ所
市町村立公園		うち公営住宅	242 戸	その他市町村立施設	
箇所数	3ヶ所	教育関係		児童館	1ヶ所
面積	16,411 m <sup>2</sup>	幼稚園	0ヶ所	隣保館	0ヶ所
上水道等給水人口		こども園	1ヶ所	公会堂・市民会館	1ヶ所
上水道	2,158 人	小学校	3校	公民館	2ヶ所
簡易水道	342 人	中学校	1校	図書館	0ヶ所
飲料水供給施設	0人	高等学校	0校	博物館	0ヶ所
下水道等排水人口		医療関係		体育館	1ヶ所
公共下水道	2,220 人	病院	0ヶ所	陸上競技場	0ヶ所
農集排水施設	97 人	診療所	2ヶ所	野球場	1ヶ所
漁集排水施設	0人			プール	0ヶ所
林集排水施設	0人				



ゆ あ さ ち よ う

## 湯 浅 町

法人番号 7000020303615

市町村コード 303615

〒 643-0002

有田郡湯浅町青木668番地1

TEL 0737-63-2525 (代表)

FAX 0737-63-3791 (総務課)

電子メール kikaku@town.yuasa.lg.jp

H P http://www.town.yuasa.wakayama.jp/

キャッチフレーズ 歴史と人の温もりで支え合うまち 湯浅

花	三宝柑	木	なぎ	鳥	—			
地域指定の状況	振興山地	都市画区域	都市開発区域	保全区域	過疎地域	辺地を有する市町村	半島振地域	特定農山村地
		○	○	○	○	○	○	

財政類型 III-2 面積(3.10.1現在) 20.80 km<sup>2</sup>

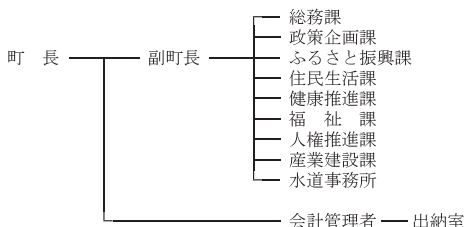
首長等・議会議員(4.3.1現在)

首長等	首長	上山章善 (4期目)	任期	6.9.18	議長	横矢政明	任期	5.4.30
	副町長	くすよし たか 楠 義 隆	期	5.12.31	副議長	いしもと かずや 石 本 一 也		
					条例定数	10人		

職員数(3.4.1現在)

一般行政部門計 111人 総合計 150人

【行政機構】



【友好・姉妹都市提携】

姉妹：ケンブリッジ市(アメリカ ミネソタ州)

ブラハム市(アメリカ ミネソタ州)

ケリケリ町(ニュージーランド)

【沿革】

昭31.3.31 編入 有田郡田泗川村

【主要な施策(令和4年度)】

事業名	予算額(千円)
・ 栖原ポンプ場改築事業 (R1~R5総事業費)	2,800,000
・ 町道湯浅126号外道路改良工事	52,500
・ 復興計画事前策定事業	8,922

【人口等】

区分	総数			世帯数 (戸)	人口伸率 (%)	昼夜間比率 (%)
	(人)	男(人)	女(人)			
国調人口(令和2年)	11,122	5,196	5,926	4,599	▲ 8.84	
国調人口(平成27年)	12,200	5,705	6,495	4,755	▲ 7.65	101.1
住基人口(3.1.1現在)	11,668	5,498	6,170	5,403		
有権者数(3.12.1現在)	9,929	4,590	5,339			

【決算収支】

<単位：千円、％>

区 分	令和2年度決算	構成比	対前年伸率
歳入総額	14,128,431	100.0	20.1
地方税	1,121,659	7.9	▲ 0.1
地方交付税	2,261,975	16.0	▲ 0.9
国・県支出金	3,292,996	23.3	66.1
地方債(臨財債除き)	1,442,732	10.2	56.2
臨時財政対策債	122,001	0.9	▲ 4.8
その他	5,887,068	41.7	10.5
歳出総額	13,439,572	100.0	23.3
義務的経費	2,699,808	20.1	9.9
人件費	1,043,418	7.8	22.9
扶助費	996,137	7.4	2.8
公債費	660,253	4.9	3.3
投資的経費	2,916,078	21.7	11.4
普通建設事業費	2,898,379	21.6	12.4
補助事業	915,574	6.8	▲ 47.1
単独事業	1,974,897	14.7	133.4
物件費	3,015,582	22.4	1.3
その他	4,808,104	35.8	69.0

【財政指標】

<単位：千円、％>

区 分	令和2年度決算
実質収支	478,433
標準財政規模(臨財債含む)	3,562,352
実質収支比率	13.4
経常収支比率	86.1
人件費	22.2
公債費	17.1
健全化判断比率	
実質赤字比率	—
連結実質赤字比率	—
実質公債費比率	9.7
将来負担比率	—
積立基金現在高	3,889,388
財政調整基金	1,056,088
減債基金	101,158
その他特定目的基金	2,732,142
地方債現在高	10,065,750
財政力指数(R1～R3)	0.341
(参考)	
R3ラスバイレ指数	93.2

【市町村税の状況】

<単位：千円、％>

区 分	税 収 計	市 町 村 民 税			純 固 定 資 産 税				そ の 他
		個 人 法 人 計	土 地	家 屋	償 却 資 産 税 計	そ の 他			
収入済額	1,121,659	444,848	61,155	506,003	163,588	223,522	64,671	451,781	163,875
構成比	100.0	39.7	5.5	45.1	14.6	19.9	5.8	40.3	14.6
徴収率	96.2	97.9	96.9	97.8	94.1	94.1	94.1	94.1	97.0

【公営企業経営状況】


上段 ○：単独で経営しているもの △：一部事務組合を通じ共同で経営しているもの  
下段 資金不足比率(R2決算・健全化法べー)ス ( )は一部事務組合の数値 単位：％

法適用の公営企業会計					法非適用の公営企業会計																		
上水道	簡易水道	工業用水	病院	下水道	簡易水道	公共	特環	農集	漁集	林集	簡排	小規模	特規	個別	港湾	市場	と畜場	観光	宅造	駐車場	介護		
○										○												○	△
—										—												—	—

【公共施設の状況】

(令和2年度公共施設状況調査等)

道路関係		廃棄物処理施設処理人口		児童福祉施設・老人福祉施設	
市町村道実延長	122,237 m	し尿処理施設	754 人	保育所	3ヶ所
市町村道面積	684,954 m <sup>2</sup>	ごみ処理施設	11,572 人	養護老人ホーム	1ヶ所
農道延長	40,021 m	公営住宅等(改良住宅及び単独住宅含む。)		特養老人ホーム	0ヶ所
林道延長	630 m	市町村管理住宅	345 戸	軽費老人ホーム	0ヶ所
市町村立公園		うち公営住宅	131 戸	その他市町村立施設	
箇所数	4ヶ所	教育関係		児童館	0ヶ所
面積	12,609 m <sup>2</sup>	幼稚園	0ヶ所	隣保館	4ヶ所
上水道等給水人口		こども園	2ヶ所	公会堂・市民会館	0ヶ所
上水道	11,545 人	小学校	5 校	公民館	6ヶ所
簡易水道	0 人	中学校	1 校	図書館	1ヶ所
飲料水供給施設	0 人	高等学校	0 校	博物館	0ヶ所
下水道等排水人口		医療関係		体育館	3ヶ所
公共下水道	0 人	病院	0ヶ所	陸上競技場	0ヶ所
農業排水施設	956 人	診療所	0ヶ所	野球場	1ヶ所
漁業排水施設	0 人			プール	2ヶ所
林業排水施設	0 人				

	ひろがわちょう		〒 643-0071		有田郡広川町広1500																																			
	<h1 style="text-align: center;">広川町</h1>		TEL 0737-63-1122 (代表)		FAX 0737-62-2407 (総務課)																																			
	法人番号	7000020303623	電子メール kikaku@town.hirogawa.wakayama.jp		H P https://www.town.hirogawa.wakayama.jp/																																			
市町村コード		303623	キャッチフレーズ 稲むらの火と笑顔のあるいきいきとしたまち 広川																																					
花	ササユリ		木	アラカシ		鳥	—																																	
地域指定の状況	振興山村地域	都市計画区域	都市開発区域	保全区域	過疎地域	辺地を有する市町村	半島興地域	特定農山村地域																																
財政類型	Ⅱ-0		面積(3.10.1現在)		65.35 km <sup>2</sup>																																			
首長等・議会議員(4.3.1現在)																																								
首長等	首長	にしおかとしき西岡利記(3期目)	任期	7.9.24	議会議員	議長	かじはらかずよし梶原和昌	任期	5.9.25																															
	副市長					副議長	しらいわまさかず白岩昌和																																	
						条約定数	10人																																	
職員数(3.4.1現在)																																								
一般行政部門計		80人		総合計		102人																																		
【行政機構】																																								
町長 — 副町長				<ul style="list-style-type: none"> <li>— 総務課</li> <li>— 企画政策課</li> <li>— 住民生活課</li> <li>— 産業建設課</li> <li>— 税務課</li> <li>— 水道事務所</li> </ul>																																				
<b>【友好・姉妹都市提携】</b> 姉妹：新上五島町(長崎県 旧奈良尾町)				<b>【沿革】</b> 昭30.4.1 合体 有田郡広町 南広村 津木村 (広川町設置) 平8.4.1 名称変更(ひろがわちょう)																																				
<b>【主要な施策(令和4年度)】</b> <table border="1" style="width: 100%;"> <thead> <tr> <th>事業名</th> <th>予算額(千円)</th> </tr> </thead> <tbody> <tr> <td>・広小学校校舎等建替事業</td> <td>249,162</td> </tr> <tr> <td>・水道管路更新事業</td> <td>114,000</td> </tr> </tbody> </table>								事業名	予算額(千円)	・広小学校校舎等建替事業	249,162	・水道管路更新事業	114,000																											
事業名	予算額(千円)																																							
・広小学校校舎等建替事業	249,162																																							
・水道管路更新事業	114,000																																							
<b>【人口等】</b> <table border="1" style="width: 100%; text-align: center;"> <thead> <tr> <th rowspan="2">区分</th> <th rowspan="2">総数(人)</th> <th colspan="2">世帯数</th> <th rowspan="2">人口伸率(%)</th> <th rowspan="2">昼夜間比率(%)</th> </tr> <tr> <th>男(人)</th> <th>女(人)</th> <th>(戸)</th> </tr> </thead> <tbody> <tr> <td>国調人口(令和2年)</td> <td>6,781</td> <td>3,195</td> <td>3,586</td> <td>2,481</td> <td>▲ 6.13</td> </tr> <tr> <td>国調人口(平成27年)</td> <td>7,224</td> <td>3,379</td> <td>3,845</td> <td>2,503</td> <td>▲ 6.35</td> </tr> <tr> <td>住基人口(3.1.1現在)</td> <td>6,853</td> <td>3,263</td> <td>3,590</td> <td>2,818</td> <td></td> </tr> <tr> <td>有権者数(3.12.1現在)</td> <td>5,792</td> <td>2,707</td> <td>3,085</td> <td></td> <td></td> </tr> </tbody> </table>								区分	総数(人)	世帯数		人口伸率(%)	昼夜間比率(%)	男(人)	女(人)	(戸)	国調人口(令和2年)	6,781	3,195	3,586	2,481	▲ 6.13	国調人口(平成27年)	7,224	3,379	3,845	2,503	▲ 6.35	住基人口(3.1.1現在)	6,853	3,263	3,590	2,818		有権者数(3.12.1現在)	5,792	2,707	3,085		
区分	総数(人)	世帯数		人口伸率(%)	昼夜間比率(%)																																			
		男(人)	女(人)			(戸)																																		
国調人口(令和2年)	6,781	3,195	3,586	2,481	▲ 6.13																																			
国調人口(平成27年)	7,224	3,379	3,845	2,503	▲ 6.35																																			
住基人口(3.1.1現在)	6,853	3,263	3,590	2,818																																				
有権者数(3.12.1現在)	5,792	2,707	3,085																																					

【決算収支】

<単位：千円、%>

区 分	令和2年度決算	構成比	対前年伸率
歳入総額	6,713,910	100.0	4.8
地方税	733,936	10.9	▲ 2.6
地方交付税	1,940,699	28.9	3.6
国・県支出金	2,213,377	33.0	110.7
地方債(臨財債除き)	437,300	6.5	▲ 21.8
臨時財政対策債	85,400	1.3	▲ 3.3
その他	1,303,198	19.4	▲ 37.4
歳出総額	6,398,005	100.0	8.4
義務的経費	1,800,006	28.1	7.7
人件費	807,869	12.6	18.3
扶助費	557,106	8.7	1.0
公債費	435,031	6.8	▲ 0.5
投資的経費	1,722,372	26.9	▲ 7.4
普通建設事業費	1,704,082	26.6	▲ 6.1
補助事業	1,129,944	17.7	29.8
単独事業	570,687	8.9	▲ 39.5
物件費	767,328	12.0	▲ 22.4
その他	2,108,299	33.0	52.4

【財政指標】

<単位：千円、%>

区 分	令和2年度決算
実質収支	94,228
標準財政規模(臨財債含む)	2,674,045
実質収支比率	3.5
經常収支比率	89.8
人件費	25.8
公債費	16.0
健全化判断比率	
実質赤字比率	—
連結実質赤字比率	—
実質公債費比率	6.3
将来負担比率	—
積立基金現在高	3,398,273
財政調整基金	483,486
減債基金	321,731
その他特定目的基金	2,593,056
地方債現在高	3,985,264
財政力指数(R1~R3)	0.298
(参考)	
R3ラスバイレズ指数	94.6

【市町村税の状況】

<単位：千円、%>

区 分	税 収 計	市 町 村 民 税			純 固 定 資 産 税				そ の 他
		個 人 法 人	計	土 地	家 屋	償 却 資 産	計		
収入済額	733,936	236,138	39,505	275,643	96,716	144,262	157,604	398,582	59,711
構成比	100.0	32.2	5.4	37.6	13.2	19.7	21.5	54.3	8.1
徴収率	96.0	98.7	100.0	98.9	92.6	92.6	95.2	93.6	99.3

【公営企業経営状況】

上段 ○：単独で経営しているもの △：一部事務組合を通じ共同で経営しているもの  
下段 資金不足比率(R2決算・健全化法べー)ス( )は一部事務組合の数値 単位：%

法適用の公営企業会計				法非適用の公営企業会計																	
上水道	簡易水道	工業用水	病院	下水道			下水道							港湾	市場	と畜場	観光	宅造	駐車場	介護	
				公共	特環	農集	公共	特環	農集	漁集	林集	簡排	小規模								特規

【公共施設の状況】

(令和2年度公共施設状況調査等)

道路関係		廃棄物処理施設処理人口		児童福祉施設・老人福祉施設	
市町村道実延長	135,853 m	し尿処理施設	1,389 人	保育所	1ヶ所
市町村道面積	787,674 m <sup>2</sup>	ごみ処理施設	6,822 人	養護老人ホーム	0ヶ所
農道延長	10,479 m	公営住宅等(改良住宅及び単独住宅含む。)		特養老人ホーム	0ヶ所
林道延長	20,878 m	市町村管理住宅	228 戸	軽費老人ホーム	0ヶ所
市町村立公園		うち公営住宅	0 戸	その他市町村立施設	
箇所数	2ヶ所	教育関係		児童館	0ヶ所
面積	7,450 m <sup>2</sup>	幼稚園	1ヶ所	隣保館	1ヶ所
上水道等給水人口		こども園	0ヶ所	公会堂・市民会館	0ヶ所
上水道	2,262 人	小学校	4 校	公民館	4ヶ所
簡易水道	4,324 人	中学校	2 校	図書館	0ヶ所
飲料水供給施設	0 人	高等学校	0 校	博物館	0ヶ所
下水道等排水人口		医療関係		体育館	2ヶ所
公共下水道	132 人	病院	0ヶ所	陸上競技場	0ヶ所
農業排水施設	0 人	診療所	0ヶ所	野球場	1ヶ所
漁業排水施設	0 人			プール	1ヶ所
林業排水施設	0 人				

	ありだがわちょう		〒 643-0021						
	有田川町		有田郡有田川町大字下津野2018番地4						
	法人番号	5000020303666	TEL	0737-52-2111 (代表)					
	市町村コード	303666	FAX	0737-52-3210 (総務課)					
		電子メール	aridagawa@town.aridagawa.lg.jp						
		H P	https://www.town.aridagawa.lg.jp/						
キャッチフレーズ 人が集い、想いを紡ぎ、新しい流れをつくるまち									
花	コスモス		木	みかん	鳥	ヤマガラ			
地域指定の状況	振興山地	都市計画区域	都市開発区域	保全区域	過疎地域	辺地を有する市町村	半島振興地域	特定農山村地域	
財政類型	V-0		面積 (3.10.1現在)		351.84 km <sup>2</sup>				
首長等・議会議員 (4.3.2現在)									
首長等	首長	なかやままさたか 中山正隆 (5期目)	任	8.2.4	議会議員	議長	もりたにしんや 森谷信哉	任	8.2.4
	副町長	さかがしらのりひこ 坂頭徳彦	期	4.6.30		副議長	ほしだひとし 星田仁志		
職員数 (3.4.1現在)						条例定数	16人		
一般行政部門計		211人		総合計		356人			
【行政機構】									
町長		副町長	総務政策部		— 総務課、財務課、企画調整課				
			住民税務部		— 住民課、税務課、会計課				
			建設環境部		— 建設課、環境衛生課、下水道課、水道課				
			福祉保健部		— やすらぎ福祉課、長寿支援課、健康推進課				
			産業振興部		— 産業課、商工観光課、地籍調査課、林務課				
			清水行政局 (行政局長)		— 総務政策室、産業振興室、住民福祉室 建設環境室				
			会計管理者						
【友好・姉妹都市提携】					【沿革】				
教育によるフレンドシップリンク： ダーウィン市(オーストラリア)					昭30. 4. 1 編入 生石村 (有田郡鳥屋城村に)				
姉妹：パーマストン市(オーストラリア)					昭30. 4. 1 合体 有田郡鳥屋城村 石垣村 五西月村 (旧金屋町)				
友好：高石市(大阪府)					昭30. 4. 16 合体 有田郡藤並村 田殿村 御壺村 (旧吉備町)				
貴溪市(中国江西省)					昭30. 5. 10 合体 有田郡城山村 八幡村 安謐村 (旧清水町)				
【主要な施策(令和4年度)】					昭34. 1. 1 編入 有田郡岩倉村の一部 (岩野河、川口、谷、立石) (旧金屋町に)				
事業名		予算額(千円)		昭34. 1. 1 編入 有田郡五村 岩倉村の一部 (栗生) (旧清水町に)					
・藤並小学校教室増築事業		98,358		平18. 1. 1 合体 吉備町 金屋町 清水町					
・緊急自然災害防止対策事業 (町道田角長谷線道路改良)		50,000							
・国指定史跡土地等購入事業		48,171							
【人口等】									
区	分	総数 (人)	男(人)	女(人)	世帯数 (戸)	人口伸率 (%)	昼夜間比率 (%)		
国調人口(令和2年)		25,258	11,953	13,305	9,506	▲4.18			
国調人口(平成27年)		26,361	12,379	13,982	9,426	▲2.95	94.4		
住基人口(3.1.1現在)		26,104	12,366	13,738	10,631				
有権者数(3.12.1選挙日現在)		21,869	10,227	11,642					

【決算収支】 <単位：千円、％>

区 分	令和2年度決算	構成比	対前年伸率
歳入総額	20,975,186	100.0	29.1
地方税	3,113,600	14.8	▲ 0.4
地方交付税	6,588,916	31.4	2.6
国・県支出金	5,694,658	27.1	126.7
地方債(臨財債除き)	1,907,500	9.1	133.8
臨時財政対策債	342,600	1.6	▲ 1.5
その他	3,327,912	16.0	10.2
歳出総額	20,353,467	100.0	28.9
義務的経費	6,623,100	32.5	▲ 6.2
人件費	2,951,672	14.5	2.8
扶助費	1,297,515	6.4	3.4
公債費	2,373,913	11.7	▲ 19.0
投資的経費	2,875,864	14.1	70.5
普通建設事業費	2,776,962	13.6	102.3
補助事業	666,714	3.3	9.6
単独事業	2,086,938	10.3	180.7
物件費	2,356,069	11.6	▲ 3.3
その他	8,498,434	41.8	84.5

【財政指標】 <単位：千円、％>

区 分	令和2年度決算
実質収支	361,838
標準財政規模(臨財債含む)	10,226,446
実質収支比率	3.5
経常収支比率	90.0
人件費	26.1
公債費	23.2
健全化判断比率	
実質赤字比率	—
連結実質赤字比率	—
実質公債費比率	13.0
将来負担比率	3.2
積立金現在高	12,251,373
財政調整基金	4,135,892
減債基金	1,045,518
その他特定目的基金	7,069,963
地方債現在高	17,516,845
財政力指数(R1～R3)	0.346
(参考)	
R3ラスバイレズ指数	96.3

【市町村税の状況】

<単位：千円、％>

区 分	税 収 計	市 町 村 民 税			純 固 定 資 産 税				そ の 他
		個 人 法 人	計	土 地	家 屋	償 却 資 産	計		
収入済額	3,113,600	1,099,166	154,245	1,253,411	491,877	632,464	394,819	1,519,160	341,029
構成比	100.0	35.3	5.0	40.3	15.8	20.3	12.7	48.8	11.0
徴収率	97.8	98.9	97.8	98.7	96.9	96.9	96.9	96.9	98.9

【公営企業経営状況】 上段 ○：単独で経営しているもの △：一部事務組合を通じ共同で経営しているもの  
下段 資金不足比率(R2決算・健全化法べー)ス ( )は一部事務組合の数値 単位：％

法適用の公営企業会計					法非適用の公営企業会計													
上水道	簡易水道	工業用水	病院	下水道 公共	簡易水道 公共	下水道					港湾	市場	と畜場	観光	宅造	駐車場	介護	
						公共	特環	農集	漁集	林集								簡排
○				○	○	○				○		○					○	○△
—				—	—	—				—		—					—	—

【公共施設の状況】

(令和2年度公共施設状況調査等)

道路関係		廃棄物処理施設処理人口		児童福祉施設・老人福祉施設	
市町村道実延長	754,861 m	し尿処理施設	8,868 人	保育所	6ヶ所
市町村道面積	3,553,714 m <sup>2</sup>	ごみ処理施設	26,104 人	養護老人ホーム	0ヶ所
農道延長	26,426 m	公営住宅等(改良住宅及び単独住宅含む。)		特養老人ホーム	1ヶ所
林道延長	152,708 m	市町村管理住宅	187 戸	軽費老人ホーム	0ヶ所
市町村立公園		うち公営住宅	118 戸	その他市町村立施設	
箇所数	23ヶ所	教育関係		児童館	0ヶ所
面積	99,614 m <sup>2</sup>	幼稚園	0ヶ所	隣保館	0ヶ所
上水道等給水人口		こども園	0ヶ所	公会堂・市民会館	5ヶ所
上水道	16,521 人	小学校	8 校	公民館	11ヶ所
簡易水道	8,653 人	中学校	4 校	図書館	1ヶ所
飲料水供給施設	0 人	高等学校	0 校	博物館	0ヶ所
下水道等排水人口		医療関係		体育館	2ヶ所
公共下水道	13,079 人	病院	0ヶ所	陸上競技場	0ヶ所
農業排水施設	4,329 人	診療所	0ヶ所	野球場	5ヶ所
漁業排水施設	0 人			プール	5ヶ所
林業排水施設	0 人				





みはまちょう

美浜町

〒 644-0044

日高郡美浜町和田1138-278

TEL 0738-22-4123 (代表)

FAX 0738-23-3523 (総務課)

電子メール yakuba@town.wakayama-mihama.lg.jp

H P http://www.town.mihama.wakayama.jp/

法人番号 1000020303810

市町村コード 303810

キャッチフレーズ 海と緑に彩られた強く優しく美しいまち美浜町

花	ひまわり	木	松	鳥	—			
地域指定の状況	振興山村地域	都市計画区域	市発区域	保全区域	過疎地域	辺地を有する市町村	半島興地	特定農山村地域
財政	類型	Ⅱ-2	面積	(3.10.1現在)		12.77 km <sup>2</sup>		

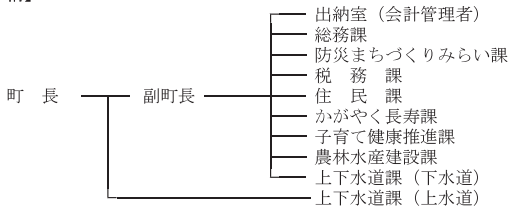
首長等・議会議員 (4.3.1現在)

首長等	首長	やぶうちみわこ 敷内美和子 (1期目)	任期	5.3.3	議会議員	議長	たにしげゆき 谷重幸	任期	5.2.13
	副町長	いしづかかずお 石塚和夫	任期	6.6.30		副議長	うすいけいすけ 碓井啓介		
						条例定数	10人		

職員数 (3.4.1現在)

一般行政部門計	66人	総合計	89人
---------	-----	-----	-----

【行政機構】



【友好・姉妹都市提携】

【沿革】

昭29.10.1 合体 日高郡松原村 和田村 三尾村

【主要な施策(令和4年度)】

事業名	予算額(千円)
・上田井地区津波避難施設整備事業(南側)	175,000

【人口等】

区分	総数 (人)	男女		世帯数 (戸)	人口伸率 (%)	昼夜間比率 (%)
		男(人)	女(人)			
国調人口(令和2年)	6,867	3,217	3,650	2,863	▲ 8.20	
国調人口(平成27年)	7,480	3,445	4,035	2,964	▲ 7.39	82.0
住基人口(3.1.1現在)	6,949	3,246	3,703	3,113		
有権者数(3.12.1現在)	5,943	2,754	3,189			

【決算収支】

<単位：千円、％>

区 分	令和2年度決算	構 成 比	対前年伸率
歳入総額	6,343,644	100.0	53.7
地方税	627,987	9.9	0.3
地方交付税	1,638,615	25.8	6.3
国・県支出金	1,602,154	25.3	120.1
地方債(臨財債除き)	534,900	8.4	79.1
臨時財政対策債	77,300	1.2	0.1
その他	1,862,688	29.4	117.5
歳出総額	6,124,045	100.0	57.3
義務的経費	1,485,376	24.3	11.1
人件費	766,779	12.5	23.5
扶助費	398,920	6.5	▲2.0
公債費	319,677	5.2	3.6
投資的経費	873,574	14.3	30.9
普通建設事業費	857,754	14.0	28.5
補助事業	356,653	5.8	40.3
単独事業	500,301	8.2	21.2
物件費	1,241,467	20.3	92.9
その他	2,523,628	41.1	102.7

【財政指標】

<単位：千円、％>

区 分	令和2年度決算
実質収支	202,277
標準財政規模(臨財債含む)	2,398,359
実質収支比率	8.4
經常収支比率	93.1
人件費	29.2
公債費	13.0
健全化判断比率	
実質赤字比率	—
連結実質赤字比率	—
実質公債費比率	6.9
将来負担比率	37.2
積立基金現在高	1,687,794
財政調整基金	1,484,195
減債基金	52,111
その他特定目的基金	151,488
地方債現在高	3,717,104
財政力指数(R1～R3)	0.293
(参考)	
R3ラスバインデックス	98.0

【市町村税の状況】

<単位：千円、％>

区 分	税 収 計	市 町 村 民 税			純 固 定 資 産 税			そ の 他	
		個 人 法 人	計	土 地	家 屋	償 却 資 産	計		
収入済額	627,987	299,374	15,389	314,763	86,480	139,387	31,068	256,935	56,289
構成比	100.0	47.7	2.5	50.1	13.8	22.2	4.9	40.9	9.0
徴収率	95.9	96.7	100.0	96.9	93.6	94.0	100.0	94.6	97.0

【公営企業経営状況】

上段 ○：単独で経営しているもの △：一部事務組合を通じ共同で経営しているもの  
下段 資金不足比率(R2決算・健全化法べー) ( )は一部事務組合の数値 単位：％

法適用の公営企業会計					法非適用の公営企業会計															
上水道	簡易水道	工業用水	病院	下水道 公共	簡易水道 特環	農集	下水道							港湾	市場	と畜場	観光	宅造	駐車場	介護
							公共	特環	農集	漁集	林集	簡排	小規模							
○			△				○	○												△
—			—				—	—												—

【公共施設の状況】

(令和2年度公共施設状況調査等)

道路関係		廃棄物処理施設処理人口		児童福祉施設・老人福祉施設	
市町村道実延長	80,923 m	し尿処理施設	556 人	保育所	0ヶ所
市町村道面積	340,550 m <sup>2</sup>	ごみ処理施設	6,873 人	養護老人ホーム	0ヶ所
農道延長	10,627 m	公営住宅等(改良住宅及び単独住宅含む。)		特養老人ホーム	0ヶ所
林道延長	0 m	市町村管理住宅	72 戸	軽費老人ホーム	0ヶ所
市町村立公園		うち公営住宅	72 戸	その他市町村立施設	
箇所数	1ヶ所	教育関係		児童館	0ヶ所
面積	32,100 m <sup>2</sup>	幼稚園	0ヶ所	隣保館	0ヶ所
上水道等給水人口		こども園	1ヶ所	公会堂・市民会館	0ヶ所
上水道	6,819 人	小学校	2 校	公民館	5ヶ所
簡易水道	0 人	中学校	1 校	図書館	1ヶ所
飲料水供給施設	0 人	高等学校	0 校	博物館	0ヶ所
下水道等排水人口		医療関係		体育館	1ヶ所
公共下水道	3,046 人	病院	0ヶ所	陸上競技場	0ヶ所
農集排水施設	3,208 人	診療所	0ヶ所	野球場	2ヶ所
漁集排水施設	0 人			プール	1ヶ所
林集排水施設	0 人				



【決算収支】

<単位：千円、%>

区 分	令和2年度決算	構成比	対前年伸率
歳入総額	6,171,376	100.0	36.2
地方税	734,135	11.9	▲ 0.1
地方交付税	1,933,406	31.3	7.1
国・県支出金	2,026,584	32.8	200.7
地方債(臨財債除き)	510,900	8.3	82.3
臨時財政対策債	90,100	1.5	3.8
その他	876,251	14.2	▲ 7.8
歳出総額	5,854,941	100.0	44.0
義務的経費	1,512,656	25.8	2.7
人件費	640,979	10.9	▲ 0.8
扶助費	522,800	8.9	8.2
公債費	348,877	6.0	1.5
投資的経費	1,114,019	19.0	122.8
普通建設事業費	1,094,221	18.7	125.1
補助事業	733,083	12.5	614.1
単独事業	337,755	5.8	▲ 4.9
物件費	998,201	17.0	23.9
その他	2,230,065	38.2	73.3

【財政指標】

<単位：千円、%>

区 分	令和2年度決算
実質収支	283,744
標準財政規模(臨財債含む)	2,783,445
実質収支比率	10.2
經常収支比率	97.0
人件費	20.4
公債費	12.5
健全化判断比率	
実質赤字比率	—
連結実質赤字比率	—
実質公債費比率	9.0
将来負担比率	68.3
積立基金現在高	1,303,951
財政調整基金	1,107,329
減債基金	3,749
その他特定目的基金	192,873
地方債現在高	3,970,698
財政力指数(R1~R3)	0.296
(参考)	
R3ラスバインデックス	96.8

【市町村税の状況】

<単位：千円、%>

区 分	税 収 計	市 町 村 民 税				純 固 定 資 産 税			そ の 他
		個 人 法 人	計	土 地	家 屋	償 却 資 産 税	計		
収入済額	734,135	311,140	23,792	334,932	90,212	157,901	67,290	315,403	83,800
構成比	100.0	42.4	3.2	45.6	12.3	21.5	9.2	43.0	11.4
徴収率	96.0	97.8	99.5	97.9	92.7	92.7	95.5	93.3	99.3

【公営企業経営状況】

上段 ○：単独で経営しているもの △：一部事務組合を通じ共同で経営しているもの

下段 資金不足比率(R2決算・健全化法べー)ス( )は一部事務組合の数値 単位：%

法適用の公営企業会計					法非適用の公営企業会計														
上水道	簡易水道	工業用水	病院	下水道	簡易水道	下水道					港湾	市場	と畜場	観光	宅造	駐車場	介護		
			公共	特環	農集	公共	特環	農集	漁集	林集	簡排	小規模	特規	個別					
○	—	—	△					○	○					○					△
—	—	—	—					—	—					—					—

【公共施設の状況】

(令和2年度公共施設状況調査等)

道路関係		廃棄物処理施設処理人口		児童福祉施設・老人福祉施設	
市町村道実延長	158,874 m	し尿処理施設	1,226 人	保育所	3ヶ所
市町村道面積	849,949 m <sup>2</sup>	ごみ処理施設	7,889 人	養護老人ホーム	0ヶ所
農道延長	7,854 m	公営住宅等(改良住宅及び単独住宅含む。)		特養老人ホーム	0ヶ所
林道延長	0 m	市町村管理住宅	0 戸	軽費老人ホーム	0ヶ所
市町村立公園		うち公営住宅	0 戸	その他市町村立施設	
箇所数	0ヶ所	教育関係		児童館	0ヶ所
面積	0 m <sup>2</sup>	幼稚園	0ヶ所	隣保館	1ヶ所
上水道等給水人口		こども園	0ヶ所	公会堂・市民会館	0ヶ所
上水道	7,877 人	小学校	2 校	公民館	4ヶ所
簡易水道	0 人	中学校	1 校	図書館	0ヶ所
飲料水供給施設	0 人	高等学校	0 校	博物館	0ヶ所
下水道等排水人口		医療関係		体育館	0ヶ所
公共下水道	0 人	病院	0ヶ所	陸上競技場	0ヶ所
農集排水施設	4,242 人	診療所	0ヶ所	野球場	0ヶ所
漁集排水施設	896 人			プール	1ヶ所
林集排水施設	0 人				



ゆ ら ち ょ う

由 良 町

〒 6 4 9 - 1 1 1 1

日高郡由良町里1220-1

TEL 0738-65-0200 (代表)

FAX 0738-65-0282 (総務政策課)

電子メール soumu@town.yura.lg.jp

H P http://www.town.yura.wakayama.jp/

法人番号

9000020303836

市町村コード

303836

キャッチフレーズ 由良町で生まれ、育ち、働き、暮らす まちづくり

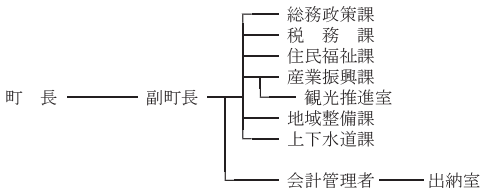
花	すいせん	木	紀州榎柏 (きしゅうしんぱく)	鳥	—			
地域指定の状況	振興山村地域	都市計画区域	都市開発区域	保全区域	過疎地域	辺地を有する市町村	半島興地	特定農山村地域
財政類型	Ⅱ-1		面積 (3.10.1現在)		30.93 km <sup>2</sup>			

首長等・議会議員 (4.3.1現在)

首長等	首長	やまなみのる実 (1期目)	任	6.5.18	議会議員	議長	なかむらしんいち 中村真一	任	5.2.26
	副町長	おかもとよしたけ 岡本圭剛	期	6.6.30		副議長	のださとし 野田悟		
職員数 (3.4.1現在)					条例定数	10人			

一般行政部門計 50人 総合計 71人

## 【行政機構】



## 【友好・姉妹都市提携】

## 【沿革】

昭30.1.1 合体 日高郡由良町 白崎村 衣奈村

## 【主要な施策(令和4年度)】

事業名	予算額(千円)
・小学校統合事業(小学校屋内運動場空調設備整備事業を含む)	100,476
・新築住宅取得補助事業	6,000
・民間賃貸住宅家賃補助事業	5,868
・高校生通学定期購入助成事業	2,931
・乳幼児用品購入助成事業	2,400

## 【人口等】

区分	総数 (人)	世帯数		人口伸率 (%)	昼夜間比率 (%)
		(戸)	(人)		
国調人口(令和2年)	5,364	2,261	2,679	▲ 8.10	
国調人口(平成27年)	5,837	2,223	2,979	▲ 10.31	90.9
住基人口(3.1.1現在)	5,533	2,672	2,809		
有権者数(3.12.1基準日現在)	4,838		2,489		

【決算収支】

<単位：千円、％>

区 分	令和2年度決算	構成比	対前年伸率
歳入総額	4,795,780	100.0	19.0
地方税	686,956	14.3	▲ 5.3
地方交付税	1,830,394	38.2	8.3
国・県支出金	1,457,497	30.4	185.5
地方債(臨財債除き)	251,400	5.2	▲ 53.9
臨時財政対策債	90,000	1.9	▲ 2.8
その他	479,533	10.0	2.6
歳出総額	4,596,706	100.0	17.7
義務的経費	1,320,822	28.7	6.2
人件費	536,421	11.7	6.3
扶助費	355,742	7.7	6.7
公債費	428,659	9.3	5.7
投資的経費	589,547	12.8	▲ 24.4
普通建設事業費	548,898	11.9	▲ 16.1
補助事業	398,292	8.7	141.6
単独事業	144,204	3.1	▲ 69.7
物件費	663,410	14.4	0.9
その他	2,022,927	44.1	65.0

【財政指標】

<単位：千円、％>

区 分	令和2年度決算
実質収支	188,731
標準財政規模(臨財債含む)	2,598,361
実質収支比率	7.3
經常収支比率	91.3
人件費	19.3
公債費	16.5
健全化判断比率	
実質赤字比率	—
連結実質赤字比率	—
実質公債費比率	12.5
将来負担比率	179.3
積立基金現在高	1,007,288
財政調整基金	958,362
減債基金	527
その他特定目的基金	48,399
地方債現在高	4,570,067
財力指数(R1~R3)	0.288
(参考)	
R3ラスパイレース指数	94.9

【市町村税の状況】

<単位：千円、％>

区 分	税 収 計	市 町 村 民 税				純 固 定 資 産 税				そ の 他
		個 人 法 人	計	土 地	家 屋	償 却 資 産	計			
収入済額	686,956	194,834	28,680	223,514	89,777	132,680	194,423	416,880	46,562	
構成比	100.0	28.4	4.2	32.5	13.1	19.3	28.3	60.7	6.8	
徴収率	95.8	98.8	98.3	98.8	98.2	98.2	89.4	93.9	99.4	

【公営企業経営状況】


上段 ○：単独で経営しているもの △：一部事務組合を通じ共同で経営しているもの  
下段 資金不足比率(R2決算・健全化法べー)ス( )は一部事務組合の数値 単位：％

法適用の公営企業会計					法非適用の公営企業会計																	
上水道	簡易水道	工業用水	病院	下水道	簡易水道	公共	特環	農集	漁集	林集	簡排	小規模	特規	個別	港湾	市場	と畜場	観光	宅造	駐車場	介護	
○			△		○				○													△
—			—		—				—													—

【公共施設の状況】

(令和2年度公共施設状況調査等)

道路関係		廃棄物処理施設処理人口		児童福祉施設・老人福祉施設	
市町村道実延長	151,242 m	し尿処理施設	503 人	保育所	0ヶ所
市町村道面積	671,652 m <sup>2</sup>	ごみ処理施設	5,497 人	養護老人ホーム	0ヶ所
農道延長	7,470 m	公営住宅等(改良住宅及び単独住宅含む。)		特養老人ホーム	0ヶ所
林道延長	0 m	市町村管理住宅	80 戸	軽費老人ホーム	0ヶ所
市町村立公園		うち公営住宅	50 戸	その他市町村立施設	
箇所数	1ヶ所	教育関係		児童館	1ヶ所
面積	3,070 m <sup>2</sup>	幼稚園	0ヶ所	隣保館	0ヶ所
上水道等給水人口		こども園	1ヶ所	公会堂・市民会館	0ヶ所
上水道	5,489 人	小学校	3 校	公民館	3ヶ所
簡易水道	0 人	中学校	1 校	図書館	0ヶ所
飲料水供給施設	0 人	高等学校	0 校	博物館	0ヶ所
下水道等排水人口		医療関係		体育館	1ヶ所
公共下水道	3,686 人	病院	0ヶ所	陸上競技場	0ヶ所
農業排水施設	0 人	診療所	0ヶ所	野球場	0ヶ所
漁業排水施設	1,488 人			プール	0ヶ所
林業排水施設	0 人				

	いなみちょう		〒 649-1534		
	印南町		日高郡印南町印南2570		
	法人番号 2000020303909		TEL 0738-42-0120 (代表)		
	市町村コード 303909		FAX 0738-42-0662 (総務課)		
		電子メール soumu@town.wakayama-inami.lg.jp		H P https://www.town.wakayama-inami.lg.jp/	

キャッチフレーズ ～住民とともに築く、希望あふれる郷～

花	千両	木	杉	魚	勇紀 (イサキ)
地域指定の状況	振興山村地域 ○	都市計画区域 ○	都市開発区域 ○	保全区域 ○	過疎地域 ○
	辺地を有する市町村 ○	半島振興地域 ○	特定農山村地域 ○		

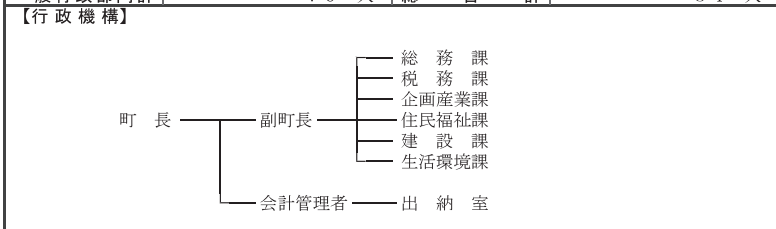
財政類型 II-0 面積 (3.10.1現在) 113.62 km<sup>2</sup>

首長等・議会議員 (4.3.1現在)

首長等	首長	ひうらかつみ 日裏勝己 (3期目)	任期	6.2.23	議会議員	議長	ほりぐちはるお 堀口晴生	任期	7.8.31
	副町長	わきたにむねお 脇谷宗男		6.3.31		副議長	まえだのりお 前田憲男		
					条例定数	12人			

職員数 (3.4.1現在)

一般行政部門計 70人 総合計 84人



【友好・姉妹都市提携】	【沿革】														
<p>【主要な施策(令和4年度)】</p> <table border="1"> <thead> <tr> <th>事業名</th> <th>予算額(千円)</th> </tr> </thead> <tbody> <tr> <td>・印南町安全・安心なまちづくり事業</td> <td>500,520</td> </tr> <tr> <td>・「いなみっ子」未来プラン推進事業</td> <td>296,351</td> </tr> <tr> <td>・「子育てするなら印南町」推進事業</td> <td>106,271</td> </tr> <tr> <td>・切目橋架替事業</td> <td>301,000</td> </tr> <tr> <td>・統合中学校建設事業</td> <td>162,530</td> </tr> <tr> <td>・防災福祉拠点整備事業</td> <td>821,248</td> </tr> </tbody> </table>	事業名	予算額(千円)	・印南町安全・安心なまちづくり事業	500,520	・「いなみっ子」未来プラン推進事業	296,351	・「子育てするなら印南町」推進事業	106,271	・切目橋架替事業	301,000	・統合中学校建設事業	162,530	・防災福祉拠点整備事業	821,248	<p>昭31.9.30 合体 日高郡印南町 稲原村 (印南町設置)</p> <p>昭31.9.30 合体 切目村 切目川村の一部 (切目川村設置)</p> <p>昭31.9.30 合体 真妻村 切目川村の一部 (安住村設置)</p> <p>昭32.8.1 合体 印南町 切目川村 安住村</p>
事業名	予算額(千円)														
・印南町安全・安心なまちづくり事業	500,520														
・「いなみっ子」未来プラン推進事業	296,351														
・「子育てするなら印南町」推進事業	106,271														
・切目橋架替事業	301,000														
・統合中学校建設事業	162,530														
・防災福祉拠点整備事業	821,248														

【人口等】				
区分	総数	世帯数	人口伸率	昼夜間比率
	(人)	(戸)	(%)	(%)
国調人口(令和2年)	7,720	2,993	▲ 4.31	
国調人口(平成27年)	8,068	2,918	▲ 6.25	93.0
住基人口(3.1.1現在)	8,112	3,302		
有権者数(3.12.1現在)	6,845	3,633		

印南町

【決算収支】

<単位：千円、%>

区 分	令和2年度決算	構成比	対前年伸率
歳入総額	7,265,865	100.0	21.8
地方税	977,691	13.5	▲ 2.4
地方交付税	2,267,189	31.2	5.1
国・県支出金	2,547,503	35.1	85.0
地方債(臨財債除き)	493,597	6.8	▲ 19.1
臨時財政対策債	111,000	1.5	2.4
その他	868,885	11.9	22.0
歳出総額	7,025,514	100.0	21.5
義務的経費	1,865,345	26.6	0.6
人件費	662,487	9.4	0.9
扶助費	582,285	8.3	6.2
公債費	620,573	8.8	▲ 4.5
投資的経費	1,513,246	21.5	▲ 6.9
普通建設事業費	1,405,128	20.0	▲ 6.4
補助事業	1,135,248	16.2	▲ 7.4
単独事業	258,747	3.7	▲ 0.9
物件費	651,526	9.3	11.0
その他	2,995,397	42.6	74.6

【財政指標】

<単位：千円、%>

区 分	令和2年度決算
実質収支	182,771
標準財政規模(臨財債含む)	3,409,844
実質収支比率	5.4
經常収支比率	73.6
人件費	17.6
公債費	17.7
健全化判断比率	
実質赤字比率	—
連結実質赤字比率	—
実質公債費比率	6.0
将来負担比率	—
積立基金現在高	7,431,889
財政調整基金	2,422,050
減債基金	142,629
その他特定目的基金	4,867,210
地方債現在高	7,232,260
財政力指数(R1~R3)	0.327
(参考)	
R3ラスバイレズ指数	98.4

【市町村税の状況】

<単位：千円、%>

区 分	税 収 計	市 町 村 民 税			純 固 定 資 産 税				そ の 他
		個 人 法 人 計	土 地	家 屋	償 却 資 産 税 計	そ の 他			
収入済額	977,691	287,472	34,647	322,119	127,738	198,429	255,791	681,958	73,614
構成比	100.0	29.4	3.5	32.9	13.1	20.3	26.2	59.5	7.5
徴収率	94.2	97.5	99.9	97.7	91.8	91.9	91.9	91.8	98.5

【公営企業経営状況】

上段 ○：単独で経営しているもの △：一部事務組合を通じ共同で経営しているもの  
下段 資金不足比率(R2決算・健全化法べー)ス ( )は一部事務組合の数値 単位：%


法適用の公営企業会計					法非適用の公営企業会計												
上水道	簡易水道	工業用水	病院	下水道 公共	簡易水道 公共	下水道					港湾	市場 と畜場	観光	宅造	駐車場	介護	
						公共	特環	農集	漁集	林集							簡排
○	—	—	△	—	—	○	—	—	—	—	—	○	—	—	—	—	△

【公共施設の状況】

(令和2年度公共施設状況調査等)

道路関係		廃棄物処理施設処理人口		児童福祉施設・老人福祉施設	
市町村道実延長	293,877 m	し尿処理施設	3,994 人	保育所	0ヶ所
市町村道面積	1,734,186 m <sup>2</sup>	ごみ処理施設	8,112 人	養護老人ホーム	0ヶ所
農道延長	96,256 m	公営住宅等(改良住宅及び単独住宅含む。)		特養老人ホーム	0ヶ所
林道延長	13,999 m	市町村管理住宅	131 戸	軽費老人ホーム	0ヶ所
市町村立公園		うち公営住宅	62 戸	その他市町村立施設	
箇所数	0ヶ所	教育関係		児童館	0ヶ所
面積	0 m <sup>2</sup>	幼稚園	0ヶ所	隣保館	2ヶ所
上水道等給水人口		こども園	0ヶ所	公会堂・市民会館	0ヶ所
上水道	7,961 人	小学校	4 校	公民館	1ヶ所
簡易水道	0 人	中学校	4 校	図書館	0ヶ所
飲料水供給施設	0 人	高等学校	0 校	博物館	0ヶ所
下水道等排水人口		医療関係		体育館	1ヶ所
公共下水道	0 人	病院	0ヶ所	陸上競技場	0ヶ所
農集排水施設	1,108 人	診療所	0ヶ所	野球場	0ヶ所
漁集排水施設	0 人			プール	1ヶ所
林集排水施設	0 人				



	みなべちょう		〒 645-0002		日高郡みなべ町芝742				
	みなべ町		TEL 0739-72-2015 (代表)		FAX 0739-72-1223 (総務課)				
	法人番号	2000020303917	電子メール	info@town.minabe.lg.jp					
	市町村コード	303917	H P	http://www.town.minabe.lg.jp/					
キャッチフレーズ 海・山・川の恵みの中で人が輝く快適なまち									
花	うめ	木	うばめがし	鳥	うぐいす	魚	いわし		
地域指定の状況	振興山村地域	都市計画区域	都市開発区域	保全区域	過疎地域	辺地を有する市町村	半島振興地域	特定農山村地域	
財政類型	Ⅲ-1-0			面積(3.10.1現在)	120.28 km <sup>2</sup>				
首長等・議会議員(4.3.1現在)									
首長等	首長	こたによしまさ正 小谷 芳正 (4期目)	任期	6.10.23	議会議員	議長	はらださとる 原田 覚	任期	6.10.23
	副町長					副議長	あまのひとし 天野 仁		
職員数(3.4.1現在)					条例定数	14人			
一般行政部門計		93人		総合計		137人			
【行政機構】									
町長		副町長		<ul style="list-style-type: none"> <li>総務課</li> <li>└ 消防防災室</li> <li>税務課</li> <li>住民福祉課</li> <li>健康長寿課</li> <li>生活環境課</li> <li>└ 水道室</li> <li>産業課</li> <li>うめ課</li> <li>建設課</li> </ul>					
		会計管理者		会計課					
【友好・姉妹都市提携】				【沿革】					
【主要な施策(令和4年度)】 事業名 予算額(千円) ・防災備蓄倉庫新築事業 290,000 ・埴田医王寺避難道路整備事業 85,000 ・町道等道路整備事業 209,743 (社会資本整備総合交付金事業) ・世界農業遺産推進事業 3,327				昭29.8.1 編入 日高郡岩代村 (旧南部町) 昭29.12.1 合体 日高郡上南部村 高城村 清川村(南部川村設置) 平16.10.1 合体 日高郡南部町 南部川村					
【人口等】									
区 分	総 数	世 帯 数	人口伸率	昼夜間比					
	(人)	(戸)	(%)	(%)					
	男(人)	女(人)							
国調人口(令和2年)	11,818	5,608	6,210	4,277	▲ 7.25				
国調人口(平成27年)	12,742	6,062	6,680	4,421	▲ 5.40	101.8			
住基人口(3.1.1現在)	12,328	5,841	6,487	4,756					
有権者数(3.12.1現在)	10,307	4,855	5,452						

【決算収支】

<単位:千円、%>

区 分	令和2年度決算	構 成 比	対前年伸率
歳入総額	11,671,485	100.0	24.0
地方税	1,593,303	13.7	0.5
地方交付税	3,558,933	30.5	0.2
国・県支出金	3,277,353	28.1	81.6
地方債(臨財債除き)	1,470,211	12.6	89.2
臨時財政対策債	157,452	1.3	▲ 0.7
その他	1,614,233	13.8	5.1
歳出総額	10,764,293	100.0	26.5
義務的経費	3,074,066	28.6	7.9
人件費	1,231,289	11.4	31.5
扶助費	777,843	7.2	0.8
公債費	1,064,934	9.9	▲ 6.7
投資的経費	2,642,046	24.5	39.1
普通建設事業費	2,536,075	23.6	51.1
補助事業	667,991	6.2	▲ 19.8
単独事業	1,816,669	16.9	119.9
物件費	1,441,029	13.4	▲ 13.0
その他	3,607,152	33.5	71.1

【財政指標】

<単位:千円、%>

区 分	令和2年度決算
実質収支	619,587
標準財政規模(臨財債含む)	5,165,615
実質収支比率	12.0
經常収支比率	91.1
人件費	21.6
公債費	20.4
健全化判断比率	
実質赤字比率	—
連結実質赤字比率	—
実質公債費比率	10.6
将来負担比率	27.2
積立金現在高	5,698,302
財政調整基金	1,484,227
減債基金	483,706
その他特定目的基金	3,730,369
地方債現在高	10,344,470
財政力指数(R1~R3)	0.324
(参考)	
R3ラスパイレース指数	92.8

【市町村税の状況】

<単位:千円、%>

区 分	税 収 計	市 町 村 民 税				純 固 定 資 産 税			そ の 他
		個 人 法 人	計	土 地	家 屋	償 却 資 産 税	計		
収入済額	1,593,303	650,639	60,587	711,226	245,016	343,119	143,788	731,923	150,154
構成比	100.0	40.8	3.8	44.6	15.4	21.5	9.0	45.9	9.4
徴収率	97.4	99.1	99.9	99.1	95.4	95.4	95.4	95.4	99.2

【公営企業経営状況】

上段 ○:単独で経営しているもの △:一部事務組合を通じ共同で経営しているもの  
下段 資金不足比率(R2決算・健全化法べー)ス( )は一部事務組合の数値 単位:%

法適用の公営企業会計				法非適用の公営企業会計																
上水道	簡易水道	工業用水	病院	下水道			下水道							港湾	市場	と畜場	観光	宅造	駐車場	介護
				公共	特環	農集	公共	特環	農集	漁集	林集	簡排	小規模							
○			△				○	○											△	
—			—				—	—											—	

【公共施設の状況】

(令和2年度公共施設状況調査等)

道路関係		廃棄物処理施設処理人口		児童福祉施設・老人福祉施設	
市町村道実延長	340,977 m	し尿処理施設	3,183 人	保育所	4 ケ所
市町村道面積	2,102,998 m <sup>2</sup>	ごみ処理施設	12,252 人	養護老人ホーム	0 ケ所
農道延長	207,884 m	公営住宅等(改良住宅及び単独住宅含む。)		特養老人ホーム	1 ケ所
林道延長	35,844 m	市町村管理住宅	204 戸	軽費老人ホーム	0 ケ所
市町村立公園		うち公営住宅	94 戸	その他市町村立施設	
箇所数	3 ケ所	教育関係		児童館	0 ケ所
面積	2,450 m <sup>2</sup>	幼稚園	1 ケ所	隣保館	0 ケ所
上水道等給水人口		こども園	1 ケ所	公会堂・市民会館	0 ケ所
上水道	12,234 人	小学校	5 校	公民館	5 ケ所
簡易水道	0 人	中学校	3 校	図書館	1 ケ所
飲料水供給施設	0 人	高等学校	0 校	博物館	0 ケ所
下水道等排水人口		医療関係		体育館	0 ケ所
公共下水道	9,713 人	病院	0 ケ所	陸上競技場	0 ケ所
農業排水施設	984 人	診療所	1 ケ所	野球場	6 ケ所
漁業排水施設	0 人			プール	0 ケ所
林業排水施設	0 人				



ひだかがわちょう

〒 649-1324

## 日高川町

日高郡日高川町大字土生160

TEL 0738-22-1700 (代表)

FAX 0738-22-8779 (総務課)

電子メール soumu@town.hidakagawa.lg.jp

H P http://www.town.hidakagawa.lg.jp/

法人番号 2000020303925

市町村コード 303925

キャッチフレーズ 地域の個性で創る 元気創造空間 日高川町

花	藤	木	うばめがし	鳥	うぐいす			
地域指定の状況	振興山村地域	都市計画区域	都市開発区域	保全区域	過疎地域	辺地を有する市町村	半島興地域	特定農山村地域
財政類型	Ⅱ-0			面積(3.10.1現在)		331.59 km <sup>2</sup>		

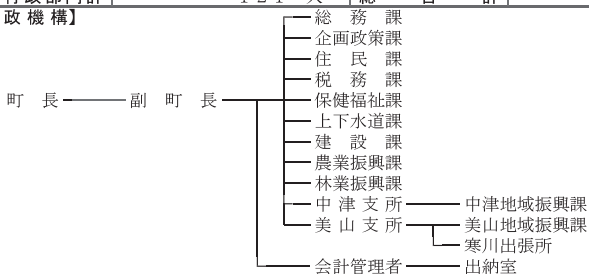
首長等・議会議員(4.3.1現在)

首長等	首長	くろめひろふみ 久留米 啓史 (2期目)	任期	7.5.28	議会議員	議長	やまもとけいじ 山本 啓司	任期	4.4.30
	副町長	こばやかかわゆきのぶ 小早川 幸信		7.6.30		副議長	いりぐちまこと 入口 誠		
	条例定数	12人							

職員数(3.4.1現在)

一般行政部門計 121人 総合計 163人

## 【行政機構】



## 【友好・姉妹都市提携】

友好：泉大津市(大阪府)  
大阪狭山市(大阪府)

## 【沿革】

昭30. 1. 1	合体	日高郡丹生村 矢田村 早蘇村(日高郡川辺町設置)
昭31. 3. 31	合体	日高郡川上村 寒川村(日高郡美山村設置)
昭31. 8. 1	合体	日高郡船着村 川中村(日高郡中津村設置)
昭37. 4. 1	境界変更	日高郡中津村の一部(藤野川) (旧川辺町)
平17. 5. 1	合体	日高郡川辺町 中津村 美山村

## 【主要な施策(令和4年度)】

事業名	予算額(千円)
・若者定住促進新築住宅取得支援事業	32,500
・農業振興補助金	20,000
・南山スポーツ公園整備事業	97,493

## 【人口等】

区分	総数 (人)	世帯数		人口伸率 (%)	昼夜間比率 (%)
		男(人)	女(人)		
国調人口(令和2年)	9,219	4,449	4,770	3,592	▲ 5.70
国調人口(平成27年)	9,776	4,628	5,148	3,650	▲ 6.97
住基人口(3.1.1現在)	9,676	4,648	5,028	4,229	
有権者数(3.12.1現在)	8,074	3,788	4,286		

【決算収支】

<単位：千円、%>

区 分	令和2年度決算	構成比	対前年伸率
歳入総額	10,956,231	100.0	16.1
地方税	1,143,367	10.4	▲ 0.7
地方交付税	4,288,868	39.1	0.7
国・県支出金	3,360,015	30.7	78.0
地方債(臨財債除き)	1,003,600	9.2	36.5
臨時財政対策債	151,604	1.4	▲ 0.8
その他	1,008,777	9.2	▲ 19.3
歳出総額	10,701,191	100.0	14.9
義務的経費	3,194,022	29.8	6.3
人件費	1,487,852	13.9	18.7
扶助費	653,676	6.1	7.1
公債費	1,052,494	9.8	▲ 7.8
投資的経費	2,354,975	22.0	9.4
普通建設事業費	2,236,052	20.9	13.0
補助事業	1,682,391	15.7	29.4
単独事業	528,670	4.9	▲ 19.7
物件費	1,497,021	14.0	▲ 2.3
その他	3,655,173	34.2	39.4

【財政指標】

<単位：千円、%>

区 分	令和2年度決算
実質収支	167,313
標準財政規模(臨財債含む)	5,395,412
実質収支比率	3.1
經常収支比率	89.1
人件費	26.0
公債費	19.5
健全化判断比率	
実質赤字比率	—
連結実質赤字比率	—
実質公債費比率	10.4
将来負担比率	—
積立金現在高	7,921,714
財政調整基金	3,478,276
減債基金	1,040,554
その他特定目的基金	3,402,884
地方債現在高	10,270,408
財政力指数(R1~R3)	0.245
(参考)	
R3ラスバイレ指数	94.2

【市町村税の状況】

<単位：千円、%>

区 分	税 収 計	市 町 村 民 税			純 固 定 資 産 税			そ の 他	
		個 人 法 人	計	土 地	家 屋	償 却 資 産 税	計		
収入済額	1,143,367	349,933	56,500	406,433	90,985	233,911	322,537	647,433	89,501
構成比	100.0	30.6	4.9	35.5	8.0	20.5	28.2	56.6	7.8
徴収率	97.7	98.4	99.1	98.5	96.4	96.5	97.9	97.1	98.1

【公営企業経営状況】

上段 ○：単独で経営しているもの △：一部事務組合を通じ共同で経営しているもの  
下段 資金不足比率(R2決算・健全化法べー) ( )は一部事務組合の数値 単位：%

法適用の公営企業会計				法非適用の公営企業会計																
上水道	簡易水道	工業用水	病院	下水道			下水道							港湾	市場	と畜場	観光	宅造	駐車場	介護
				公共	特環	農集	公共	特環	農集	漁集	林集	簡排	小規模							
○			△					○	○											△
—			—					—	—											—

【公共施設の状況】

(令和2年度公共施設状況調査等)

道路関係		廃棄物処理施設処理人口		児童福祉施設・老人福祉施設	
市町村道実延長	461,862 m	し尿処理施設	1,180 人	保育所	4ヶ所
市町村道面積	2,651,461 m <sup>2</sup>	ごみ処理施設	9,590 人	養護老人ホーム	0ヶ所
農道延長	8,052 m	公営住宅等(改良住宅及び単独住宅含む。)		特養老人ホーム	0ヶ所
林道延長	190,826 m	市町村管理住宅	218 戸	軽費老人ホーム	0ヶ所
市町村立公園		うち公営住宅	150 戸	その他市町村立施設	
箇所数	0ヶ所	教育関係		児童館	4ヶ所
面積	0 m <sup>2</sup>	幼稚園	0ヶ所	隣保館	0ヶ所
上水道等給水人口		こども園	0ヶ所	公会堂・市民会館	0ヶ所
上水道	9,159 人	小学校	9 校	公民館	3ヶ所
簡易水道	0 人	中学校	5 校	図書館	0ヶ所
飲料水供給施設	370 人	高等学校	0 校	博物館	0ヶ所
下水道等排水人口		医療関係		体育館	0ヶ所
公共下水道	0 人	病院	0ヶ所	陸上競技場	1ヶ所
農集落排水施設	2,852 人	診療所	5ヶ所	野球場	7ヶ所
漁集落排水施設	0 人			プール	6ヶ所
林集落排水施設	80 人				



しらはまちょう

# 白浜町

法人番号 8000020304018  
市町村コード 304018

〒 649-2211

西牟婁郡白浜町1600

TEL 0739-43-5555 (代表)  
FAX 0739-43-5353 (総務課)

電子メール somu@town.shirahama.lg.jp

H P http://www.town.shirahama.wakayama.jp/

キャッチフレーズ 輝きとやすらぎと交流のまち 白浜 ～住んでよい、訪れて楽しいふれあいのまちづくり～

花	はまゆう	木	さくら	鳥	しらさぎ			
地域指定の状況	振興山村地	都市計画区	都市発開区域	保全区域	過疎地域	辺地を有する市町村	半島振興地域	特定農山村地域
状況	○	○	○	○	○	○	○	○

財政類型 V-2 面積 (3.10.1現在) 200.98 km<sup>2</sup>

首長等・議会議員 (4.3.1現在)

首長等	首長	いたにまこと 井 洞 誠 (3期目)	任期	6. 5. 12	議会議員	議長	にしおともあき 西 尾 智 朗	任期	4. 3. 25
	副町長	はやしかずまさ 林 一 勝		4. 5. 12		副議長	ほりたくみ 堀 匠		
	条例定数	14人							

職員数 (3.4.1現在)

一般行政部門計 180人 総合計 309人

【行政機構】

町 長	副町長	総務課	地域防災課	税務課	民生課	住民保健課	生活環境課	観光課	建設課	農林水産課	上下水道課	富田事務所	日置川事務所	会計管理者	出納室	椿出張所	地籍調査室	安居出張所	市鹿野出張所
-----	-----	-----	-------	-----	-----	-------	-------	-----	-----	-------	-------	-------	--------	-------	-----	------	-------	-------	--------

【友好・姉妹都市提携】

姉妹浜：ワケビビーチ (アメリカ ハワイ州)  
友好：おたけ市 (アメリカ ハワイ州) 果川市 (大韓民国 京畿道)  
泰安郡 (大韓民国 忠清南道)

【沿革】

昭30. 3. 15 編入 西牟婁郡南富田村  
昭31. 9. 30 合体 西牟婁郡東富田村  
才野町  
平18. 3. 1 合体 白浜町 日置川町

【主要な施策(令和4年度)】

事業名	予算額(千円)
・橋梁修繕事業	372,600
・湯崎保育園建築事業	191,000
・林道整備等事業	62,700
・消防団車庫建設事業	21,800
・久木観光トイレ整備事業	19,166

【人口等】

区 分	総 数			世帯数 (戸)	人口伸率 (%)	昼夜間比率 (%)
	(人)	男(人)	女(人)			
国調人口(令和2年)	20,262	9,440	10,822	9,382	▲ 5.90	
国調人口(平成27年)	21,533	9,933	11,600	9,538	▲ 5.12	99.6
住基人口(3.1.1現在)	20,893	9,866	11,027	11,037		
有権者数(3.12.1現在)	18,072	8,510	9,562			

白浜町

【決算収支】

<単位：千円、%>

区 分	令和2年度決算	構 成 比	対前年伸率
歳入総額	15,804,106	100.0	24.6
地方税	2,988,304	18.9	▲ 5.9
地方交付税	3,943,905	25.0	4.7
国・県支出金	4,558,225	28.8	127.6
地方債(臨財債除き)	1,819,657	11.5	68.7
臨時財政対策債	301,711	1.9	▲ 0.3
その他	2,192,304	13.9	▲ 7.1
歳出総額	15,682,127	100.0	25.0
義務的経費	5,459,604	34.8	3.4
人件費	2,536,722	16.2	5.2
扶助費	1,371,446	8.7	0.3
公債費	1,551,436	9.9	3.1
投資的経費	2,449,856	15.6	22.0
普通建設事業費	2,432,222	15.5	44.3
補助事業	530,556	3.4	▲ 0.7
単独事業	1,855,781	11.8	64.6
物件費	2,284,941	14.6	4.8
その他	5,487,726	35.0	78.5

【財政指標】

<単位：千円、%>

区 分	令和2年度決算
実質収支	40,672
標準財政規模(臨財債含む)	7,332,342
実質収支比率	0.6
経常収支比率	98.5
人件費	30.1
公債費	20.8
健全化判断比率	
実質赤字比率	—
連結実質赤字比率	—
実質公債費比率	9.1
将来負担比率	45.8
積立金現在高	4,595,686
財政調整基金	1,779,674
減債基金	252,421
その他特定目的基金	2,563,591
地方債現在高	16,166,734
財政力指数(R1~R3)	0.445
(参考)	
R3ラスバイレズ指数	96.5

【市町村税の状況】

<単位：千円、%>

区 分	税 収 計	市 町 村 民 税			純 固 定 資 産 税			そ の 他	
		個 人 法 人	計	土 地	家 屋	償却資産	計		
収入済額	2,988,304	775,258	169,585	934,843	506,703	827,661	245,134	1,579,498	473,963
構成比	100.0	25.9	5.3	31.3	17.0	27.7	8.2	52.9	15.9
徴収率	93.1	96.9	97.4	97.0	91.2	91.4	83.7	90.0	96.2

【公営企業経営状況】

上段 ○：単独で経営しているもの △：一部事務組合を通じ共同で経営しているもの


下段 資金不足比率(R2決算・健全化法べー)ス ( )は一部事務組合の数値 単位：%

法適用の公営企業会計					法非適用の公営企業会計																
上水道	簡易水道	工業用水	病院	下水道 公共	簡易水道 公共	特環	農集	下水道							港湾	市場	と畜場	観光	宅造	駐車場	介護
								公共	特環	農集	漁集	林集	簡排	小規模							
○			△		○	○	○														△
—			—		—	—	—														—

【公共施設の状況】

(令和2年度公共施設状況調査等)

道路関係		廃棄物処理施設処理人口		児童福祉施設・老人福祉施設	
市町村道実延長	358,999 m	し尿処理施設	3,248 人	保育所	6ヶ所
市町村道面積	1,805,887 m <sup>2</sup>	ごみ処理施設	20,867 人	養護老人ホーム	0ヶ所
農道延長	37,388 m	公営住宅等(改良住宅及び単独住宅含む。)		特養老人ホーム	0ヶ所
林道延長	75,082 m	市町村管理住宅	357 戸	軽費老人ホーム	0ヶ所
市町村立公園		うち公営住宅	295 戸	その他市町村立施設	
箇所数	11ヶ所	教育関係		児童館	2ヶ所
面積	493,465 m <sup>2</sup>	幼稚園	2ヶ所	隣保館	3ヶ所
上水道等給水人口		こども園	0ヶ所	公会堂・市民会館	1ヶ所
上水道	19,827 人	小学校	9 校	公民館	5ヶ所
簡易水道	888 人	中学校	4 校	図書館	1ヶ所
飲料水供給施設	156 人	高等学校	0 校	博物館	0ヶ所
下水道等排水人口		医療関係		体育館	3ヶ所
公共下水道	3,583 人	病院	0ヶ所	陸上競技場	0ヶ所
農集排水施設	203 人	診療所	4ヶ所	野球場	2ヶ所
漁集排水施設	0 人			プール	2ヶ所
林集排水施設	0 人				

	かみとんだちょう		〒 649-2192		西牟婁郡上富田町朝来763																														
	上富田町		TEL 0739-47-0550 (代表)		FAX 0739-47-4005 (総務課)																														
	法人番号	8000020304042	電子メール	kamitonda@ns.town.kamitonda.lg.jp																															
	市町村コード	304042	H P	https://www.town.kamitonda.lg.jp/																															
キャッチフレーズ 明るく豊かな町づくり																																			
花	さくら		木	ヤマモモ		鳥	—																												
地域指定の状況	振興山村地域	都市計画区域	都市発開区域	保全区域	過疎地域	辺地を有する市町村	半島振興地域	特定農山村地域																											
財政類型	Ⅲ-2		面積(3.10.1現在)		57.37 km <sup>2</sup>																														
首長等・議会議員(4.3.1現在)																																			
首長等	首長	おくだまこと 奥田 誠 (2期目)	任期	8.2.4	議会議員	議長	おおいしてつお 大石 哲雄	任期	4.5.16																										
	副町長	やまもととしあき 山本 敏章		4.3.31		副議長	たのうえあきひと 田上 明人																												
職員数(3.4.1現在)																																			
一般行政部門計		91人		総合計		124人																													
【行政機構】																																			
<table border="0" style="width: 100%;"> <tr> <td style="width: 20%;"></td> <td style="width: 20%;"></td> <td style="width: 20%;"></td> <td style="width: 20%;"></td> <td style="width: 20%;"></td> <td style="width: 20%;"></td> <td style="width: 20%;"></td> <td style="width: 20%;"></td> </tr> <tr> <td>町長</td> <td>副町長</td> <td>総務課</td> <td>振興課</td> <td>税務課</td> <td>住民課</td> <td>福祉課</td> <td>長寿課</td> <td>建設課</td> <td>上下水道課</td> </tr> <tr> <td></td> <td></td> <td>会計管理者</td> <td>会計課</td> <td></td> <td></td> <td></td> <td></td> <td></td> <td></td> </tr> </table>																町長	副町長	総務課	振興課	税務課	住民課	福祉課	長寿課	建設課	上下水道課			会計管理者	会計課						
町長	副町長	総務課	振興課	税務課	住民課	福祉課	長寿課	建設課	上下水道課																										
		会計管理者	会計課																																
【友好・姉妹都市提携】				【沿革】																															
【主要な施策(令和4年度)】 事業名 予算額(千円) ・防災行政無線改修事業 451,440 ・保健センター改修事業 27,000 ・(仮称)南紀の台コミュニティセンター 建築事業(設計) 15,000				昭31. 9.30 編入 西牟婁郡鮎川村大字加茂(市ノ瀬村に) 昭31. 9.30 合体 市ノ瀬村 岩田村(上富田町設置) 昭31. 9.30 合体 生馬村 朝来村(富田川町設置) 昭33. 3.31 合体 上富田町 富田川町																															
【人口等】																																			
区分	総数		世帯数		人口伸率	昼夜間比率																													
	(人)	男(人)	女(人)	(戸)	(%)	(%)																													
国調人口(令和2年)	15,236	7,246	7,990	6,368	1.65																														
国調人口(平成27年)	14,989	7,118	7,871	6,017	1.23	91.8																													
住基人口(3.1.1現在)	15,575	7,456	8,119	7,222																															
有権者数(3.12.1現在)	13,011	6,112	6,899																																

【決算収支】

<単位：千円、%>

区 分	令和2年度決算	構成比	対前年伸率
歳入総額	8,573,325	100.0	31.0
地方税	1,720,047	20.1	▲ 0.5
地方交付税	1,972,905	23.0	5.6
国・県支出金	3,160,613	36.9	146.1
地方債(臨財債除き)	245,315	2.9	▲ 44.5
臨時財政対策債	175,384	2.0	▲ 0.6
その他	1,299,061	15.1	24.4
歳出総額	8,485,402	100.0	33.4
義務的経費	2,632,474	31.0	4.8
人件費	1,028,006	12.1	24.9
扶助費	943,279	11.1	▲ 6.1
公債費	661,189	7.8	▲ 3.4
投資的経費	593,965	7.0	▲ 35.9
普通建設事業費	559,162	6.6	▲ 34.3
補助事業	157,479	1.9	▲ 54.9
単独事業	368,486	4.3	▲ 25.5
物件費	1,062,561	12.5	8.1
その他	4,196,402	49.5	116.2

【財政指標】

<単位：千円、%>

区 分	令和2年度決算
実質収支	68,635
標準財政規模(臨財債含む)	4,084,846
実質収支比率	1.7
經常収支比率	89.0
人件費	21.6
公債費	15.6
健全化判断比率	
実質赤字比率	—
連結実質赤字比率	—
実質公債費比率	14.1
将来負担比率	59.5
積立金現在高	2,318,466
財政調整基金	1,139,006
減債基金	431,777
その他特定目的基金	747,683
地方債現在高	6,555,636
財力指数(R1~R3)	0.488
(参考)	
R3ラスバイレ指数	97.4

【市町村税の状況】

<単位：千円、%>

区 分	税 収 計	市 町 村 民 税				純 固 定 資 産 税				そ の 他
		個 人 法 人	計	土 地	家 屋	償 却 資 産	計			
収入済額	1,720,047	656,264	90,078	746,342	213,759	357,471	206,250	777,480	196,225	
構成比	100.0	38.2	5.2	43.4	12.4	20.8	12.0	45.2	11.4	
徴収率	96.4	97.8	99.6	98.0	94.6	94.6	94.6	94.6	97.8	

【公営企業経営状況】

上段 ○：単独で経営しているもの △：一部事務組合を通じ共同で経営しているもの  
下段 資金不足比率(R2決算・健全化法べー)ス( )は一部事務組合の数値 単位：%

法適用の公営企業会計					法非適用の公営企業会計													
上水道	簡易水道	工業用水	病院	下水道 公共	簡易水道 公共	下水道					港湾	市場	と畜場	観光	宅造	駐車場	介護	
						公共	特環	農集	漁集	林集								簡排
○			△		○	○											○	△
—			—		—	—											—	—

【公共施設の状況】

(令和2年度公共施設状況調査等)

道路関係	廃棄物処理施設処理人口	児童福祉施設・老人福祉施設
市町村道実延長 221,168 m	し尿処理施設 1,507 人	保育所 2ヶ所
市町村道面積 1,197,850 m <sup>2</sup>	ごみ処理施設 15,575 人	養護老人ホーム 0ヶ所
農道延長 27,729 m	公営住宅等(改良住宅及び単独住宅含む。)	特養老人ホーム 0ヶ所
林道延長 6,615 m	市町村管理住宅 270 戸	軽費老人ホーム 0ヶ所
市町村立公園	うち公営住宅 115 戸	その他市町村立施設
箇所数 4ヶ所	教育関係	児童館 3ヶ所
面積 24,893 m <sup>2</sup>	幼稚園 0ヶ所	隣保館 1ヶ所
上水道等給水人口	こども園 0ヶ所	公会堂・市民会館 1ヶ所
上水道 15,486 人	小学校 5校	公民館 4ヶ所
簡易水道 0人	中学校 1校	図書館 1ヶ所
飲料水供給施設 0人	高等学校 0校	博物館 0ヶ所
下水道等排水人口	医療関係	体育館 1ヶ所
公共下水道 4,366 人	病院 0ヶ所	陸上競技場 1ヶ所
農業排水施設 4,786 人	診療所 0ヶ所	野球場 1ヶ所
漁業排水施設 0人		プール 1ヶ所
林業排水施設 0人		





すさみちょう

すさみ町

法人番号 6000020304069

市町村コード 304069

〒 649-2621

西牟婁郡すさみ町周参見4089

TEL 0739-55-2004 (代表)

FAX 0739-55-4810 (総務課)

電子メール susami@town.susami.lg.jp

H P http://www.town.susami.lg.jp/

キャッチフレーズ 自然と共に生きるまち すさみ

花	はまゆう	木	しい	鳥	めじろ	魚	カツオ	
地域指定の状況	振興山村地域	都市計画区域	都市開発区域	保全区域	過疎地域	辺地を有する市町村	半島振興地域	特定農山村地域
財政類型	○	○	○	○	○	○	○	
面積	1-2			3.10.1現在		174.45 km <sup>2</sup>		

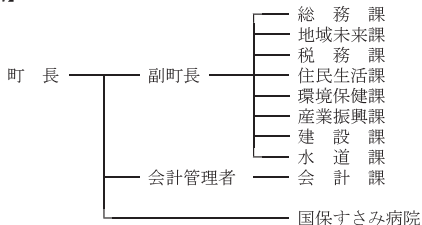
首長等・議会議員 (4.3.1現在)

首長等	首長	いわたつとむ 岩田 勉 (3期目)	任 期	5.4.25	議 会 議 員	議 長	おかもとかつとし 岡本 克敏	任 期	5.4.29
	副町長	はらぐちひさし 原口 水	期	6.3.31		副議長	うらあいいちろう 浦 愛一郎		
						条 例 定 数	10人		

職 員 数 (3.4.1現在)

一般行政部門計	69人	総 合 計	127人
---------	-----	-------	------

【行政機構】

【友好・姉妹都市提携】  
友好：寝屋川市 (大阪府)【沿 革】  
昭30. 3.31 境界変更 三舞村の一部 (太間川)  
昭30. 3.31 合体 西牟婁郡周参見町 佐本村 大都河村 (すさみ町設置)  
昭34. 3.25 編入 江住村

【主要な施策(令和4年度)】

事業名	予算額(千円)
・防地避難所整備事業	90,000
・CATV機器設備更改事業	44,000
・定住支援事業補助金	13,480
・病院建設事業	874,640

【人口等】

区 分	総 数 (人)	男 (人)		女 (人)		世 帯 数 (戸)	人口伸率 (%)	昼夜間比 率 (%)
		男 (人)	女 (人)	男 (人)	女 (人)			
国調人口(令和2年)	3,685	1,747	1,938	1,790	▲ 10.71			
国調人口(平成27年)	4,127	1,966	2,161	1,927	▲ 12.75	97.2		
住基人口(3.1.1時点)	3,822	1,828	1,994	2,075				
有権者数(3.12.1選挙日時点)	3,344	1,570	1,774					

【決算収支】

<単位：千円、％>

区 分	令和2年度決算	構成比	対前年伸率
歳入総額	5,020,677	100.0	25.9
地方税	429,304	8.6	▲ 3.3
地方交付税	2,179,185	43.4	7.2
国・県支出金	1,035,953	20.6	153.5
地方債(臨財債除き)	521,064	10.4	36.2
臨時財政対策債	67,800	1.4	0.0
その他	787,371	15.6	20.5
歳出総額	4,899,075	100.0	24.6
義務的経費	1,588,977	32.4	10.1
人件費	746,561	15.2	13.2
扶助費	264,287	5.4	▲ 6.4
公債費	578,129	11.8	15.3
投資的経費	968,652	19.8	34.6
普通建設事業費	968,652	19.8	49.9
補助事業	176,594	3.6	158.7
単独事業	779,318	15.9	37.7
物件費	648,731	13.2	3.4
その他	1,692,715	34.6	48.4

【財政指標】

<単位：千円、％>

区 分	令和2年度決算
実質収支	80,276
標準財政規模(臨財債含む)	2,546,077
実質収支比率	3.2
經常収支比率	93.8
人件費	26.6
公債費	21.8
健全化判断比率	
実質赤字比率	—
連結実質赤字比率	—
実質公債費比率	7.3
将来負担比率	—
積立基金現在高	2,659,056
財政調整基金	1,176,668
減債基金	43,103
その他特定目的基金	1,439,285
地方債現在高	5,690,298
財政力指数(R1～R3)	0.196
(参考)	
R3ラスバイレズ指数	98.7

【市町村税の状況】

<単位：千円、％>

区 分	税 収 計	市 町 村 民 税			純 固 定 資 産 税				そ の 他
		個 人 法 人 計	土 地	家 屋	償 却 資 産 税 計	そ の 他			
収入済額	429,304	117,775	23,537	141,312	61,148	63,469	118,363	242,980	45,012
構成比	100.0	27.4	5.5	32.9	14.2	14.8	27.6	56.6	10.5
徴収率	92.7	98.8	100.0	99.0	81.3	78.2	99.6	88.3	99.5

【公営企業経営状況】


上段 ○：単独で経営しているもの △：一部事務組合を通じ共同で経営しているもの  
下段 資金不足比率(R2決算・健全化法べー)ス( )は一部事務組合の数値 単位：％

法適用の公営企業会計					法非適用の公営企業会計														
上水道	簡易水道	工業用水	病院	下水道 公共	簡易水道 特環	農集	下水道							港湾	市場 と畜場	観光	宅造	駐車場	介護
							公共	特環	農集	漁集	林集	簡排	小規模						
○			○		○														△
—			—		—														—

【公共施設の状況】

(令和2年度公共施設状況調査等)

道路関係		廃棄物処理施設処理人口		児童福祉施設・老人福祉施設	
市町村道実延長	117,058 m	し尿処理施設	1,895 人	保育所	2ヶ所
市町村道面積	566,945 m <sup>2</sup>	ごみ処理施設	3,822 人	養護老人ホーム	0ヶ所
農道延長	7,914 m	公営住宅等(改良住宅及び単独住宅含む。)		特養老人ホーム	0ヶ所
林道延長	80,861 m	市町村管理住宅	242 戸	軽費老人ホーム	0ヶ所
市町村立公園		うち公営住宅	180 戸	その他市町村立施設	
箇所数	1ヶ所	教育関係		児童館	0ヶ所
面積	95,624 m <sup>2</sup>	幼稚園	0ヶ所	隣保館	2ヶ所
上水道等給水人口		こども園	0ヶ所	公会堂・市民会館	1ヶ所
上水道	2,421 人	小学校	2 校	公民館	3ヶ所
簡易水道	1,134 人	中学校	1 校	図書館	0ヶ所
飲料水供給施設	0 人	高等学校	0 校	博物館	0ヶ所
下水道等排水人口		医療関係		体育館	1ヶ所
公共下水道	0 人	病院	1ヶ所	陸上競技場	0ヶ所
農集排水施設	0 人	診療所	3ヶ所	野球場	0ヶ所
漁集排水施設	0 人			プール	0ヶ所
林集排水施設	0 人				

	なちかつうらちょう			〒 6 4 9 - 5 3 9 2		
	那智勝浦町			東牟婁郡那智勝浦町築地7-1-1		
	法人番号 3000020304212			TEL 0735-52-0555 (代表)		
市町村コード 304212			FAX 0735-52-6543 (総務課)			
電子メール natikatu@town.nachikatsuura.lg.jp			H P https://www.town.nachikatsuura.wakayama.jp/			
キャッチフレーズ 着実に わがらで創る 笑顔のまち 那智勝浦						
花	つつじ			木	かし	
地域指定	振興山地	都市計画区域	都市開発区域	保全区域	過疎地域	辺地を有する市町村
状況	○	○	○	○	○	○
財政	類型	IV-2		面積	(3.10.1現在) 183.31 km <sup>2</sup>	
首長等・議会議員 (4.3.1現在)						
首長等	首長	ほりじゅんいちろう 堀 順 一 郎 (1期目)		任期	議長	あらおつねお 荒 尾 典 男
	副町長				副議長	かめいふみお 亀 井 二 三 男
					条例定数	12 人
任期 5.7.8						
職員数 (3.4.1現在)						
一般行政部門計			141 人		総合計 353 人	
【行政機構】						
町長				副町長		
				会計管理者		
				総務課		
				税務課		
				住民課		
				福祉課		
				観光企画課		
				農林水産課		
				建設課		
				水道課		
				会計課		
				町立温泉病院		
【友好・姉妹都市提携】				【沿革】		
友好：上松町 (長野県)				昭30. 4. 1 合体 東牟婁郡勝浦町		
姉妹：モントレーパーク市 (アメリカカリフォルニア州)				那智町		
勝浦ネットワーク：勝浦市 (千葉県)				字久井村		
勝浦町 (徳島県)				色川村		
				(那智勝浦町設置)		
【主要な施策(令和4年度)】				昭35. 1.11 編入 下里町 太田村		
事業名				予算額(千円)		
・新クリーンセンター整備事業				1,537,538		
・民間ロケット見学場整備運営事業				19,519		
・那智勝浦観光機構補助金				60,416		
【人口等】						
区 分	総 数			世 帯 数	人口伸率	昼夜間比
	(人)	男(人)	女(人)	(戸)	(%)	率 (%)
国調人口(令和2年)	14,137	6,531	7,606	6,795	▲ 9.85	
国調人口(平成27年)	15,682	7,182	8,500	7,296	▲ 8.19	94.9
住基人口(3.1.1現在)	14,607	6,808	7,799	7,649		
有権者数(3.12.1基準日現在)	12,658	5,861	6,797			

【決算収支】

<単位:千円、%>

区 分	令和2年度決算	構成比	対前年伸率
歳入総額	11,280,804	100.0	40.4
地方税	1,368,824	12.1	▲ 5.5
地方交付税	3,514,592	31.2	5.4
国・県支出金	3,180,345	28.2	166.2
地方債(臨財債除き)	1,752,287	15.5	177.2
臨時財政対策債	179,228	1.6	0.1
その他	1,285,528	11.4	3.2
歳出総額	11,000,142	100.0	40.0
義務的経費	3,599,295	32.7	11.0
人件費	1,728,792	15.7	16.9
扶助費	909,573	8.3	9.4
公債費	960,930	8.7	3.0
投資的経費	1,863,638	16.9	86.9
普通建設事業費	1,806,143	16.4	110.3
補助事業	225,068	2.0	123.1
単独事業	1,569,248	14.3	111.1
物件費	1,392,612	12.7	▲ 6.4
その他	4,144,597	37.7	94.7

【財政指標】

<単位:千円、%>

区 分	令和2年度決算
実質収支	65,310
標準財政規模(臨財債含む)	5,176,192
実質収支比率	1.3
経常収支比率	97.8
人件費	32.1
公債費	17.8
健全化判断比率	
実質赤字比率	—
連結実質赤字比率	—
実質公債費比率	7.6
将来負担比率	26.9
積立金現在高	3,694,114
財政調整基金	927,741
減債基金	1,226,691
その他特定目的基金	1,539,682
地方債現在高	11,619,584
財力指数(R1~R3)	0.318
(参考)	
R3ラスパイレース指数	98.1

【市町村税の状況】

<単位:千円、%>

区 分	税 収 計	市 町 村 民 税			純 固 定 資 産 税			そ の 他	
		個 人 法 人	計	土 地	家 屋	償 却 資 産	計		
収入済額	1,368,824	478,559	49,107	527,666	179,458	319,235	138,058	636,751	204,407
構成比	100.0	35.0	3.6	38.5	13.1	23.3	10.1	46.5	14.9
徴収率	88.8	97.3	95.9	97.1	80.5	80.5	80.5	80.5	98.5

【公営企業経営状況】

上段 ○:単独で経営しているもの △:一部事務組合を通じ共同で経営しているもの  
下段 資金不足比率(R2決算・健全化法べー)ス ( )は一部事務組合の数値 単位:%

法適用の公営企業会計				法非適用の公営企業会計																
上水道	簡易水道	工業用水	病院	下水道			下水道						港湾	市場	と畜場	観光	宅造	駐車場	介護	
				公共	特環	農集	公共	特環	農集	漁集	林集	簡排								小規模
○			○																	○△
—			—				—													—

【公共施設の状況】

(令和2年度公共施設状況調査等)

道路関係		廃棄物処理施設処理人口		児童福祉施設・老人福祉施設	
市町村道実延長	279,157 m	し尿処理施設	3,302 人	保育所	5ヶ所
市町村道面積	1,208,751 m <sup>2</sup>	ごみ処理施設	14,607 人	養護老人ホーム	0ヶ所
農道延長	0 m	公営住宅等(改良住宅及び単独住宅含む。)		特養老人ホーム	0ヶ所
林道延長	43,378 m	市町村管理住宅	154 戸	軽費老人ホーム	0ヶ所
市町村立公園		うち公営住宅	135 戸	その他市町村立施設	
箇所数	9ヶ所	教育関係		児童館	0ヶ所
面積	190,957 m <sup>2</sup>	幼稚園	0ヶ所	隣保館	1ヶ所
上水道等給水人口		こども園	1ヶ所	公会堂・市民会館	0ヶ所
上水道	14,014 人	小学校	6 校	公民館	1ヶ所
簡易水道	0 人	中学校	4 校	図書館	1ヶ所
飲料水供給施設	0 人	高等学校	0 校	博物館	0ヶ所
下水道等排水人口		医療関係		体育館	2ヶ所
公共下水道	109 人	病院	1ヶ所	陸上競技場	0ヶ所
農集落排水施設	0 人	診療所	1ヶ所	野球場	1ヶ所
漁集落排水施設	0 人			ブール	0ヶ所
林集落排水施設	0 人				



たいじちょう

太 地 町

法人番号 2000020304221

市町村コード 304221

〒 649-5171

東牟婁郡太地町太地3767-1

TEL 0735-59-2335 (代表)

FAX 0735-59-2801 (総務課)

電子メール soumu@town.taiji.lg.jp

H P http://www.town.taiji.wakayama.jp/

キャッチフレーズ くじらと海のエコミュージアム太地

花	ハマユウ		木	ハマセンダン		鳥	イソヒヨドリ	
地域 の 状 況	振興 山地 域	都市 画 区 域	都市 開 発 区 域	保 全 区 域	過 疎 地 域	辺地を 有する 市町村	半島 振興 地域	特定 農山村 地域
財 政 類 型	I - 2		面 積 (3. 10. 1現在)		5. 81 km <sup>2</sup>			

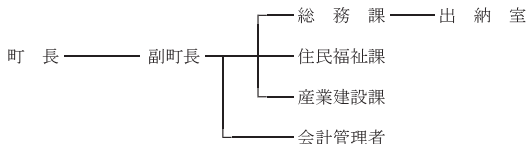
首長等・議会議員 (4. 3. 1現在)

首 長 等	首 長	さんげんかずたか 三 軒 一 高 (5期目)	任 期	6. 8. 7	議 会 議 員	議 長	みずたにいくお 水 谷 育 生	任 期	7. 8. 17
	副 町 長	りょうのひろのぶ 漁 野 洋 伸		5. 3. 31		副 議 長	ふくだただよし 福 田 忠 由		
						条 例 定 数	10 人		

職 員 数 (3. 4. 1現在)

一般行政部門計 45 人 総 合 計 54 人

【行政機構】



【友好・姉妹都市提携】

姉妹：白馬村（長野県）  
クワクソ・イク町（デンマーク王国自治領フェロー諸島）  
ブルム市（オーストラリア）  
友好：キッシュ島 キッシュ自由自治区  
(イソ・イスラム共和国)  
蘇州市太湖国家観光区 (中国)

【沿革】

明22. 4. 1 合体 東牟婁郡太地村  
森浦村  
(太地村設置)  
大14. 4. 1 東牟婁郡太地町  
(町制施行)

【主要な施策(令和4年度)】

事業名	予算額(千円)
・(仮称) 国際鯨類施設整備事業	850,900
・向嶋船揚場改修事業	87,000
・夏山園地整備事業	46,896

【人口等】

区 分	総 数 (人)	男 (人)		世 帯 数 (戸)	人口伸率 (%)	昼夜間比 率 (%)
		男 (人)	女 (人)			
国調人口(令和2年)	2,791	1,229	1,562	1,315	▲9.59	
国調人口(平成27年)	3,087	1,395	1,692	1,384	▲5.02	84.8
住基人口(3.1.1現在)	3,005	1,346	1,659	1,580		
有権者数(3.12.1現在)	2,668	1,188	1,480			

【決算収支】

<単位:千円、%>

区 分	令和2年度決算	構成比	対前年伸率
歳入総額	3,830,517	100.0	22.6
地方税	243,267	6.4	14.8
地方交付税	1,228,096	32.1	5.8
国・県支出金	970,023	25.3	225.0
地方債(臨財債除き)	716,900	18.7	▲ 3.7
臨時財政対策債	39,500	1.0	▲ 4.6
その他	632,731	16.5	▲ 5.2
歳出総額	3,703,558	100.0	22.8
義務的経費	1,019,467	27.5	14.1
人件費	574,457	15.5	24.4
扶助費	170,262	4.6	▲ 2.7
公債費	274,748	7.4	7.0
投資的経費	928,745	25.1	14.6
普通建設事業費	928,745	25.1	14.6
補助事業	538,592	14.5	74.6
単独事業	388,443	10.5	▲ 22.3
物件費	494,546	13.4	▲ 9.8
その他	1,260,800	34.0	65.3

【財政指標】

<単位:千円、%>

区 分	令和2年度決算
実質収支	122,477
標準財政規模(臨財債含む)	1,437,806
実質収支比率	8.5
經常収支比率	94.8
人件費	36.1
公債費	18.7
健全化判断比率	
実質赤字比率	—
連結実質赤字比率	—
実質公債費比率	5.1
将来負担比率	13.9
積立基金現在高	1,453,204
財政調整基金	502,457
減債基金	349,665
その他特定目的基金	601,082
地方債現在高	4,357,784
財政力指数(R1~R3)	0.169
(参考)	
R3ラスバイレ指数	94.8

【市町村税の状況】

<単位:千円、%>

区 分	税 収 計	市 町 村 民 税				純 固 定 資 産 税				そ の 他
		個 人 法 人 計	土 地	家 屋	償 却 資 産 計					
収入済額	243,267	100,773	5,358	106,131	33,714	69,830	15,548	119,092	18,044	
構成比	100.0	41.4	2.2	43.6	13.9	28.7	6.4	49.0	7.4	
徴収率	78.7	95.6	93.5	95.5	41.3	86.5	89.9	66.3	98.1	

【公営企業経営状況】

上段 ○:単独で経営しているもの △:一部事務組合を通じ共同で経営しているもの  
下段 資金不足比率(R2決算・健全化法へ入) ( )は一部事務組合の数値 単位:%

法適用の公営企業会計					法非適用の公営企業会計													
上水道	簡易水道	工業用水	病院	下水道 公共	簡易水道	下水道					港湾	市場	と畜場	観光	宅造	駐車場	介護	
						公共	特環	農集	漁集	林集								簡排
○					○									△		○		△
—					—									—		—		—

【公共施設の状況】

(令和2年度公共施設状況調査等)

道路関係		廃棄物処理施設処理人口		児童福祉施設・老人福祉施設	
市町村道実延長	38,799 m	し尿処理施設	200 人	保育所	0ヶ所
市町村道面積	216,675 m <sup>2</sup>	ごみ処理施設	2,985 人	養護老人ホーム	0ヶ所
農道延長	0 m	公営住宅等(改良住宅及び単独住宅含む。)		特養老人ホーム	0ヶ所
林道延長	0 m	市町村管理住宅	30 戸	軽費老人ホーム	0ヶ所
市町村立公園		うち公営住宅	30 戸	その他市町村立施設	
箇所数	3ヶ所	教育関係		児童館	0ヶ所
面積	6,600 m <sup>2</sup>	幼稚園	0ヶ所	隣保館	0ヶ所
上水道等給水人口		こども園	1ヶ所	公会堂・市民会館	0ヶ所
上水道	0人	小学校	1校	公民館	1ヶ所
簡易水道	2,985人	中学校	1校	図書館	0ヶ所
飲料水供給施設	0人	高等学校	0校	博物館	1ヶ所
下水道等排水人口		医療関係		体育館	0ヶ所
公共下水道	1,614人	病院	0ヶ所	陸上競技場	0ヶ所
農業排水施設	0人	診療所	1ヶ所	野球場	2ヶ所
漁業排水施設	0人			プール	0ヶ所
林業排水施設	0人				



こざがわちょう

## 古座川町

〒 649-4104

東牟婁郡古座川町高池673-2

TEL 0735-72-0180 (代表)

FAX 0735-72-1858 (総務課)

電子メール info@town.kozagawa.lg.jp

H P http://www.town.kozagawa.wakayama.jp/

法人番号 1000020304247

市町村コード 304247

キャッチフレーズ 清流に元氣あふれるまち“古座川”

花 やまざくら、クマノザクラ 木 すぎ 鳥 うぐいす

地域指定の状況

振興山村地域 ○ 都市計画区域 ○ 都市開発区域 ○ 保全区域 ○ 過疎地域 ○ 辺地を有する市町村 ○ 半島振興地域 ○ 特定農山村地域 ○

財政類型 1-2 面積(3.10.1現在) 294.23 km<sup>2</sup>

首長等・議会議員(4.3.1現在)

首長等

首長 西前啓市 (2期目) 任期 6.6.14 議会議員 議長 谷久司 任期 6.6.29

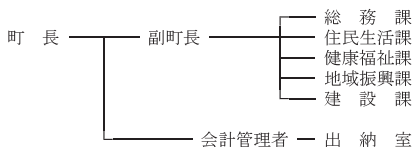
副町長 仲本耕士 副議長 佃奈津代

条例定数 10人

職員数(3.4.1現在)

一般行政部門計 52人 総合計 73人

【行政機構】



## 【友好・姉妹都市提携】

## 【沿革】

昭31. 3.31 合体 東牟婁郡高池町 明神村  
三尾川村 小川村 七川村

## 【主要な施策(令和4年度)】

事業名	予算額(千円)
・住民生活支援事業	5,240
交通不便地区高齢者生活支援事業	
尿尿処理費補助事業	
移動販売支援事業	
・観光交流施設整備調査事業	2,200
・介護人材育成支援事業	1,000

## 【人口等】

区分	総数 (人)	世帯数 (戸)		人口伸率 (%)	昼夜間比 率(%)
		男(人)	女(人)		
国調人口(令和2年)	2,480	1,130	1,350	1,248	▲ 12.24
国調人口(平成27年)	2,826	1,275	1,551	1,378	▲ 8.93
住基人口(3.1.1現在)	2,581	1,193	1,388	1,416	
有権者数(3.12.1現在)	2,294	1,044	1,250		

【決算収支】

<単位：千円、%>

区 分	令和2年度決算	構成比	対前年伸率
歳入総額	3,973,695	100.0	8.2
地方税	207,446	5.2	2.9
地方交付税	1,842,948	46.4	3.7
国・県支出金	993,431	25.0	48.9
地方債(臨財債除き)	140,800	3.5	▲26.4
臨時財政対策債	49,531	1.2	▲2.9
その他	739,539	18.7	▲5.6
歳出総額	3,491,414	100.0	8.7
義務的経費	1,110,535	31.8	8.7
人件費	605,257	17.3	20.2
扶助費	156,229	4.5	▲2.6
公債費	349,049	10.0	▲2.3
投資的経費	475,946	13.6	▲35.8
普通建設事業費	295,250	8.5	▲43.9
補助事業	171,412	4.9	▲54.4
単独事業	120,602	3.5	▲17.4
物件費	626,231	17.9	3.8
その他	1,278,702	36.7	50.9

【財政指標】

<単位：千円、%>

区 分	令和2年度決算
実質収支	395,828
標準財政規模(臨財債含む)	2,063,121
実質収支比率	19.2
經常収支比率	81.7
人件費	26.1
公債費	16.9
健全化判断比率	
実質赤字比率	—
連結実質赤字比率	—
実質公債費比率	5.9
将来負担比率	—
積立基金現在高	3,031,782
財政調整基金	1,181,763
減債基金	306,957
その他特定目的基金	1,543,062
地方債現在高	2,708,123
財政力指数(R1~R3)	0.147
(参考)	
R3ラスパイレース指数	100.5

【市町村税の状況】

<単位：千円、%>

区 分	税 収 計	市 町 村 民 税				純 固 定 資 産 税			そ の 他
		個 人 法 人 計	土 地	家 屋	償 却 資 産 税 計				
収入済額	207,446	70,926	5,820	76,746	34,751	31,070	48,644	114,465	16,235
構成比	100.0	34.2	2.8	37.0	16.8	15.0	23.4	55.2	7.8
徴収率	97.1	97.9	96.2	97.8	92.0	95.9	100.0	96.3	98.8

【公営企業経営状況】

上段 ○：単独で経営しているもの △：一部事務組合を通じ共同で経営しているもの  
下段 資金不足比率(R2決算・健全化法べー)ス ( )は一部事務組合の数値 単位：%

法適用の公営企業会計					法非適用の公営企業会計													
上水道	簡易水道	工業用水	病院	下水道 公共	簡易水道 公共	下水道					港湾	市場	と畜場	観光	宅造	駐車場	介護	
						公共	特環	農集	漁集	林集								簡排
					○													
					—							△						△

【公共施設の状況】

(令和2年度公共施設状況調査等)

道路関係		廃棄物処理施設処理人口		児童福祉施設・老人福祉施設	
市町村道実延長	144,314 m	し尿処理施設	89 人	保育所	2ヶ所
市町村道面積	730,388 m <sup>2</sup>	ごみ処理施設	2,563 人	養護老人ホーム	0ヶ所
農道延長	12,042 m	公営住宅等(改良住宅及び単独住宅含む。)		特養老人ホーム	0ヶ所
林道延長	106,457 m	市町村管理住宅	66 戸	軽費老人ホーム	0ヶ所
市町村立公園		うち公営住宅	61 戸	その他市町村立施設	
箇所数	3ヶ所	教育関係		児童館	1ヶ所
面積	32,266 m <sup>2</sup>	幼稚園	0ヶ所	隣保館	0ヶ所
上水道等給水人口		こども園	0ヶ所	公会堂・市民会館	0ヶ所
上水道	706 人	小学校	3校	公民館	1ヶ所
簡易水道	911 人	中学校	2校	図書館	0ヶ所
飲料水供給施設	0人	高等学校	0校	博物館	0ヶ所
下水道等排水人口		医療関係		体育館	1ヶ所
公共下水道	0人	病院	0ヶ所	陸上競技場	0ヶ所
農集排水施設	0人	診療所	5ヶ所	野球場	1ヶ所
漁集排水施設	0人			プール	0ヶ所
林集排水施設	0人				





きたやまむら

# 北山村

法人番号 1000020304271  
市町村コード 304271

〒 647-1603

東牟婁郡北山村大沼42

TEL 0735-49-2331 (代表)  
FAX 0735-49-2207 (総務課)  
電子メール kitasou@vill.kitayama.lg.jp  
H P https://www.vill.kitayama.wakayama.jp/

キャッチフレーズ 筏の村・じゃばらの里

花	シャクナゲ		木	じゃばら		鳥	—		
地域指定の状況	振興山村地域	都市計画区域	都市開発区域	保全区域	過疎地域	辺地を有する市町村	半島興地	特定農山村地域	
	○			○	○	○	○	○	○
財政類型	1-2		面積(3.10.1現在)			48.20 km <sup>2</sup>			

首長等・議会議員 (4.3.1現在)

首長等	首長	やまぐちけんじ 山口賢二 (2期目)	任期	6.7.25	議会議員	議長	くぼまなぶ 久保 学	任期	5.12.20
	副村長					副議長	くぼたかとし 久保 隆俊		
						条例定数	5人		

職員数 (3.4.1現在)

一般行政部門計	19人	総合計	27人
---------	-----	-----	-----

【行政機構】



【友好・姉妹都市提携】

【沿革】

明22.4.1 東牟婁郡北山村  
(村制施行)

【主要な施策(令和4年度)】

事業名	予算額(千円)
・林道開設事業	76,300
・じゃばら加工場建設事業	13,000

【人口等】

区分	総数			世帯数 (戸)	人口伸率 (%)	昼夜間比 率(%)
	(人)	男(人)	女(人)			
国調人口(令和2年)	404	183	221	223	▲ 9.42	
国調人口(平成27年)	446	200	246	239	▲ 8.23	108.1
住基人口(3.1.1現在)	427	193	234	265		
有権者数(3.12.1基準日現在)	374	170	204			

【決算収支】

<単位：千円、％>

区 分	令和2年度決算	構成比	対前年伸率
歳入総額	2,183,409	100.0	29.7
地方税	73,315	3.4	▲ 0.5
地方交付税	543,135	24.9	3.9
国・県支出金	274,787	12.6	50.2
地方債(臨財債除き)	185,754	8.5	115.5
臨時財政対策債	12,962	0.6	5.0
その他	1,093,456	50.0	35.8
歳出総額	2,087,190	100.0	36.5
義務的経費	400,065	19.2	14.0
人件費	225,725	10.8	15.7
扶助費	45,122	2.2	0.0
公債費	129,218	6.2	16.7
投資的経費	487,673	23.4	50.3
普通建設事業費	487,673	23.4	50.3
補助事業	160,112	7.7	▲ 16.3
単独事業	326,006	15.6	146.8
物件費	531,254	25.5	3.1
その他	668,198	31.9	97.4

【財政指標】

<単位：千円、％>

区 分	令和2年度決算
実質収支	17,017
標準財政規模(臨財債含む)	545,705
実質収支比率	3.1
經常収支比率	93.4
人件費	33.9
公債費	23.1
健全化判断比率	
実質赤字比率	—
連結実質赤字比率	—
実質公債費比率	5.9
将来負担比率	—
積立基金現在高	1,751,752
財政調整基金	332,280
減債基金	74,561
その他特定目的基金	1,344,911
地方債現在高	1,508,182
財政力指数(R1～R3)	0.133
(参考)	
R3ラスバインデックス	97.4

【市町村税の状況】

<単位：千円、％>

区 分	税 収 計	市 町 村 民 税			純 固 定 資 産 税			そ の 他	
		個 人 法 人 計	土 地	家 屋	償 却 資 産 税 計				
収入済額	73,315	15,712	3,884	19,596	2,657	3,124	45,018	50,799	2,920
構成比	100.0	21.4	5.3	26.7	3.6	4.3	61.4	69.3	4.0
徴収率	99.6	99.6	100.0	99.6	93.8	98.9	100.0	99.6	99.8

【公営企業経営状況】

上段 ○：単独で経営しているもの △：一部事務組合を通じ共同で経営しているもの  
下段 資金不足比率(R2決算・健全化法べー)ス( )は一部事務組合の数値 単位：％

法適用の公営企業会計				法非適用の公営企業会計																
上水道	簡易水道	工業用水	病院	下水道			下水道							港湾	市場	と畜場	観光	宅造	駐車場	介護
				簡易水道	公共	特環	公共	特環	農集	漁集	林集	簡排	小規模							
				○													△			△
				—													—			—

【公共施設の状況】

(令和2年度公共施設状況調査等)

道路関係		廃棄物処理施設処理人口		児童福祉施設・老人福祉施設	
市町村道実延長	31,561 m	し尿処理施設	60 人	保育所	1ヶ所
市町村道面積	223,487 m <sup>2</sup>	ごみ処理施設	427 人	養護老人ホーム	0ヶ所
農道延長	2,220 m	公営住宅等(改良住宅及び単独住宅含む。)		特養老人ホーム	0ヶ所
林道延長	15,429 m	市町村管理住宅	42 戸	軽費老人ホーム	0ヶ所
市町村立公園		うち公営住宅	12 戸	その他市町村立施設	
箇所数	0ヶ所	教育関係		児童館	0ヶ所
面積	0 m <sup>2</sup>	幼稚園	0ヶ所	隣保館	0ヶ所
上水道等給水人口		こども園	0ヶ所	公会堂・市民会館	1ヶ所
上水道	0人	小学校	1校	公民館	0ヶ所
簡易水道	424人	中学校	1校	図書館	0ヶ所
飲料水供給施設	2人	高等学校	0校	博物館	0ヶ所
下水道等排水人口		医療関係		体育館	0ヶ所
公共下水道	0人	病院	0ヶ所	陸上競技場	0ヶ所
農業排水施設	0人	診療所	1ヶ所	野球場	0ヶ所
漁業排水施設	0人			プール	0ヶ所
林業排水施設	0人				

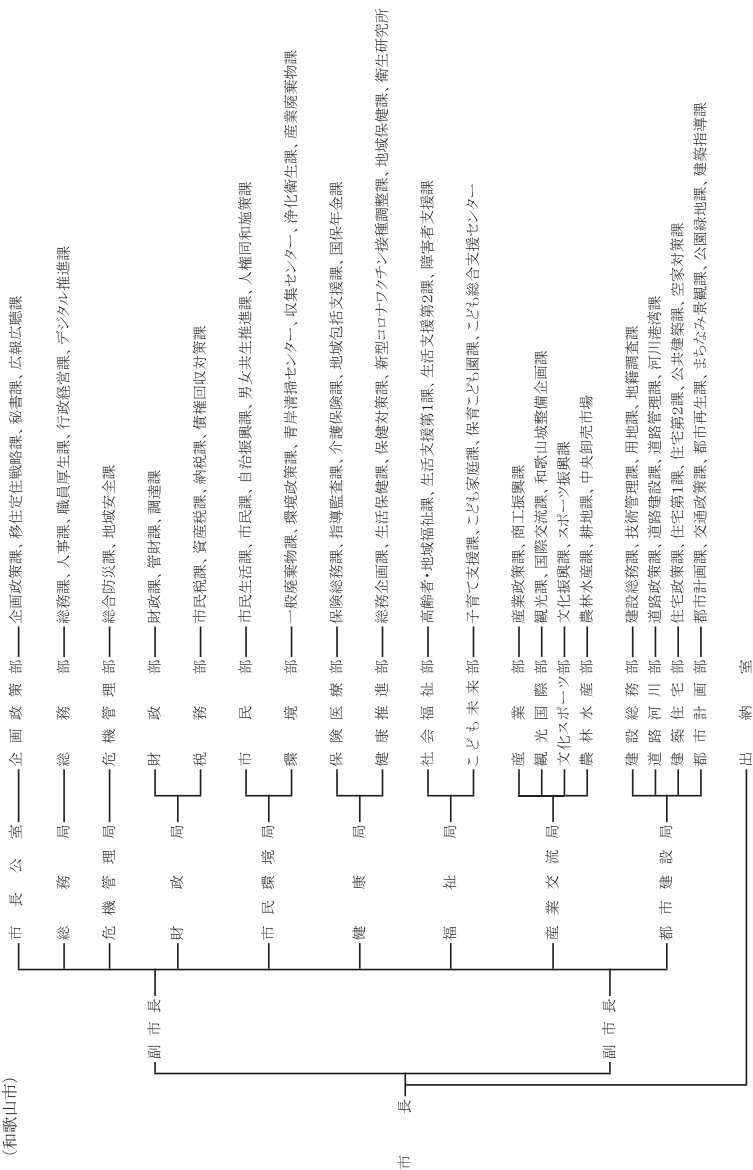
	くしもとちょう		〒 649-3592																															
	串本町		東牟婁郡串本町サンゴ台690-5																															
	法人番号	9000020304280	TEL	0735-62-0555 (代表)																														
	市町村コード	304280	FAX	0735-62-4977 (総務課)																														
		電子メール	soumu@town.kushimoto.lg.jp																															
		H P	https://www.town.kushimoto.wakayama.jp/																															
キャッチフレーズ 本州最南端 感動のまち 串本																																		
花	スイセン	木	キンカン	鳥																														
地域指定の状況	振興山村地域	都市計画区域	都市開発区域	保全区																														
				過疎地域																														
				辺地を有する市町村																														
				半島振興地域																														
				特定農山村地域																														
財政類型	IV-2	面積	(3.10.1現在) 135.67 km <sup>2</sup>																															
首長等・議会議員 (4.3.1現在)																																		
首長等	首長	たしまかつまさ 田嶋勝正 (4期目)	任	7.4.30																														
	副市長	ひらいはるし 平井治司	期	7.6.30																														
			議会議員																															
			議長	すずきさちお 鈴木幸夫																														
			副議長	しばまさだふみ 芝山定史																														
			条例定数	13人																														
			任期	7.4.30																														
職員数 (3.4.1現在)																																		
一般行政部門計	148人		総合計	359人																														
【行政機構】																																		
<table border="0"> <tr> <td>町長</td> <td>副町長</td> <td>総務課</td> </tr> <tr> <td></td> <td></td> <td>企画課</td> </tr> <tr> <td></td> <td></td> <td>税務課</td> </tr> <tr> <td></td> <td></td> <td>住民課</td> </tr> <tr> <td></td> <td></td> <td>福祉課</td> </tr> <tr> <td></td> <td></td> <td>こども未来課</td> </tr> <tr> <td></td> <td></td> <td>産業課</td> </tr> <tr> <td></td> <td></td> <td>建設課</td> </tr> <tr> <td></td> <td></td> <td>水道課</td> </tr> <tr> <td></td> <td>会計管理者</td> <td>会計課</td> </tr> </table>					町長	副町長	総務課			企画課			税務課			住民課			福祉課			こども未来課			産業課			建設課			水道課		会計管理者	会計課
町長	副町長	総務課																																
		企画課																																
		税務課																																
		住民課																																
		福祉課																																
		こども未来課																																
		産業課																																
		建設課																																
		水道課																																
	会計管理者	会計課																																
【友好・姉妹都市提携】		【沿革】																																
友好：トレス市 (オーストラリア連邦)		昭30.7.2 合体 西牟婁郡串本町 潮岬村 有田村 田並村																																
姉妹：メルシン市 (トルコ共和国)		和深村 (旧串本町)																																
ヤカケント町 (トルコ共和国)		昭31.3.30 合体 東牟婁郡古座町 西向町 田原村 (旧古座町)																																
ヘメット市 (アメリカ カリフォルニア州)		昭33.1.15 編入 東牟婁郡大島村 (旧串本町)																																
【主要な施策 (令和4年度)】		平17.4.1 合体 西牟婁郡串本町 東牟婁郡古座町																																
事業名		予算額 (千円)																																
・くしもとこども園新設事業		484,083																																
・古座分庁舎リノベーション事業		137,500																																
・統合小学校建設事業		88,318																																
・ロケット推進事業		32,996																																
【人口等】																																		
区	分	総数 (人)	世帯数 (戸)	人口伸率 (%)	昼夜間比率 (%)																													
		男 (人)	女 (人)																															
国調人口 (令和2年)		14,959	7,140	7,819	7,398	▲ 9.66																												
国調人口 (平成27年)		16,558	7,771	8,787	7,797	▲ 9.27																												
住基人口 (3.1.1現在)		15,468	7,302	8,166	8,444																													
有権者数 (3.12.1現在)		13,650	6,382	7,268																														

串本町

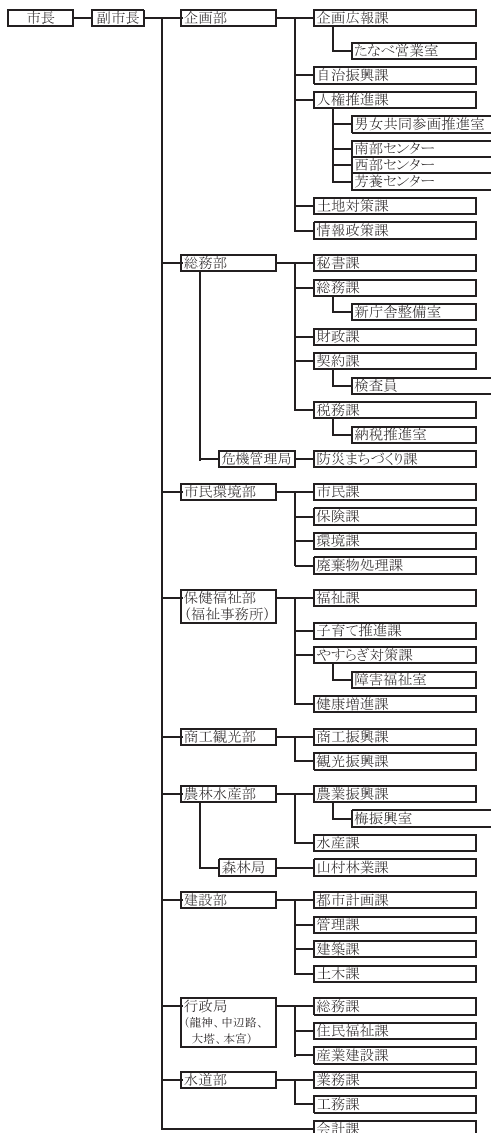


【行政機構図】

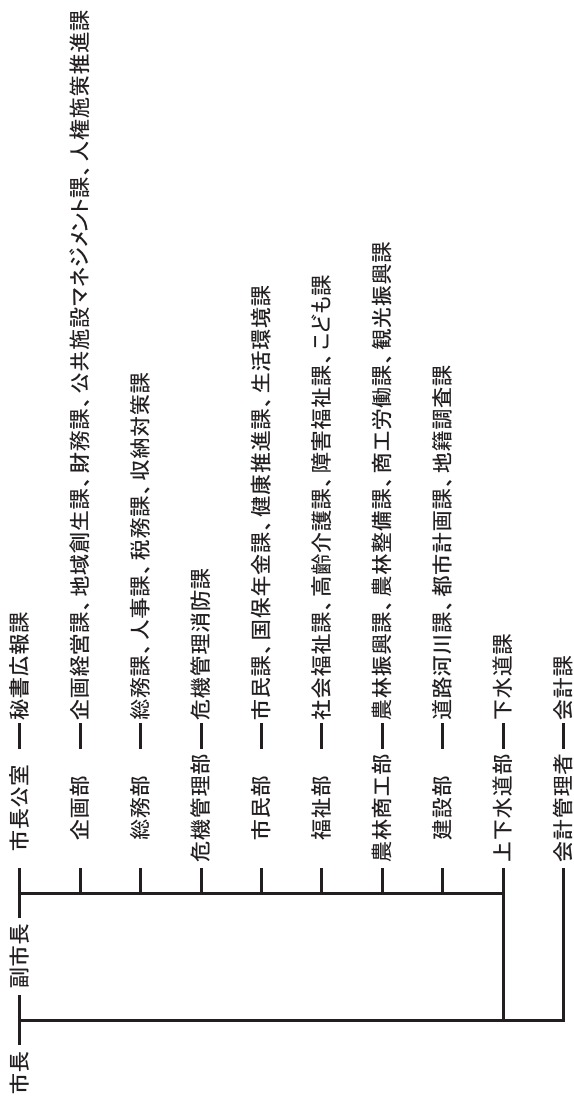
(和歌山市)



## 田辺市組織機構図 (R3.4.1現在)



# 紀の川市



[ 資 料 ]



# 概 要

## 1-1. 住民基本台帳人口

(単位：人、%)

市町村名	令和3年1月1日				令和2年1月1日	令和2年～令和3年の増減	
	総数	男	女	高齢化率	総数	増減数(総数)	増減率(総数)
和歌山市	365,166	173,019	192,147	30.5	366,923	△ 1,757	△ 0.48
海南市	49,508	23,190	26,318	36.6	50,307	△ 799	△ 1.59
橋本市	61,774	29,175	32,599	33.0	62,376	△ 602	△ 0.97
有田市	27,240	12,932	14,308	34.5	27,736	△ 496	△ 1.79
御坊市	22,757	10,881	11,876	32.0	23,117	△ 360	△ 1.56
田辺市	71,947	33,926	38,021	33.2	73,072	△ 1,125	△ 1.54
新宮市	27,843	12,924	14,919	37.5	28,326	△ 483	△ 1.71
紀の川市	61,094	29,093	32,001	32.8	61,813	△ 719	△ 1.16
岩出市	53,995	26,106	27,889	23.5	53,994	1	0.00
市計	741,324	351,246	390,078	31.5	747,664	△ 6,340	△ 0.85
紀美野町	8,521	3,973	4,548	47.1	8,702	△ 181	△ 2.08
かつらぎ町	16,399	7,739	8,660	39.1	16,650	△ 251	△ 1.51
九度山町	4,076	1,890	2,186	45.8	4,186	△ 110	△ 2.63
高野町	2,889	1,392	1,497	44.1	2,983	△ 94	△ 3.15
湯浅町	11,668	5,498	6,170	35.8	11,869	△ 201	△ 1.69
広川町	6,853	3,263	3,590	34.2	6,943	△ 90	△ 1.30
有田川町	26,104	12,366	13,738	31.9	26,325	△ 221	△ 0.84
美浜町	6,949	3,246	3,703	36.8	7,113	△ 164	△ 2.31
日高町	7,940	3,824	4,116	29.4	7,935	5	0.06
由良町	5,533	2,724	2,809	39.3	5,678	△ 145	△ 2.55
印南町	8,112	3,851	4,261	36.2	8,212	△ 100	△ 1.22
みなべ町	12,328	5,841	6,487	32.6	12,585	△ 257	△ 2.04
日高川町	9,676	4,648	5,028	35.8	9,773	△ 97	△ 0.99
白浜町	20,893	9,866	11,027	38.2	21,282	△ 389	△ 1.83
上富田町	15,575	7,456	8,119	26.9	15,569	6	0.04
すさみ町	3,822	1,828	1,994	47.6	3,919	△ 97	△ 2.48
那智勝浦町	14,607	6,808	7,799	42.5	14,904	△ 297	△ 1.99
太地町	3,005	1,346	1,659	43.2	3,066	△ 61	△ 1.99
古座川町	2,581	1,193	1,388	53.2	2,642	△ 61	△ 2.31
北山村	427	193	234	44.5	434	△ 7	△ 1.61
串本町	15,468	7,302	8,166	46.1	15,824	△ 356	△ 2.25
町村計	203,426	96,247	107,179	37.4	206,594	△ 3,168	△ 1.53
県計	944,750	447,493	497,257	32.8	954,258	△ 9,508	△ 1.00
全国計	126,654,244	61,797,907	64,856,337	28.2	127,138,033	△ 483,789	△ 0.38

(注)1 高齢化率は、令和3年1月1日現在の住民人口に占める65歳以上の高齢者人口の割合。

## 1-2. 国勢調査人口

(単位：人、%)

	令和2年				平成27年	平成27年～令和2年の増減	
	総数	男	女	人口密度	総数	増減数(総数)	増減率(総数)
和歌山市	356,729	167,947	188,782	1,708.1	364,154	△ 7,425	△ 2.04
海南市	48,369	22,548	25,821	478.6	51,860	△ 3,491	△ 6.73
橋本市	60,818	28,621	32,197	465.9	63,621	△ 2,803	△ 4.41
有田市	26,538	12,576	13,962	720.6	28,470	△ 1,932	△ 6.79
御坊市	23,481	11,404	12,077	534.8	24,801	△ 1,320	△ 5.32
田辺市	69,870	32,790	37,080	68.0	74,770	△ 4,900	△ 6.55
新宮市	27,171	12,610	14,561	106.5	29,331	△ 2,160	△ 7.36
紀の川市	58,816	27,815	31,001	257.7	62,616	△ 3,800	△ 6.07
岩出市	53,967	25,969	27,998	1,401.4	53,452	515	0.96
市計	725,759	342,280	383,479	350.6	753,075	△ 27,316	△ 3.63
紀美野町	8,256	3,796	4,460	64.3	9,206	△ 950	△ 10.32
かつらぎ町	15,967	7,428	8,539	105.3	16,992	△ 1,025	△ 6.03
九度山町	3,856	1,782	2,074	87.3	4,377	△ 521	△ 11.90
高野町	2,970	1,499	1,471	21.7	3,352	△ 382	△ 11.40
湯浅町	11,122	5,196	5,926	535.0	12,200	△ 1,078	△ 8.84
広川町	6,781	3,195	3,586	103.8	7,224	△ 443	△ 6.13
有田川町	25,258	11,953	13,305	71.8	26,361	△ 1,103	△ 4.18
美浜町	6,867	3,217	3,650	537.7	7,480	△ 613	△ 8.20
日高町	7,673	3,657	4,016	166.1	7,641	32	0.42
由良町	5,364	2,685	2,679	173.4	5,837	△ 473	△ 8.10
印南町	7,720	3,660	4,060	67.9	8,068	△ 348	△ 4.31
みなべ町	11,818	5,608	6,210	98.3	12,742	△ 924	△ 7.25
日高川町	9,219	4,449	4,770	27.8	9,776	△ 557	△ 5.70
白浜町	20,262	9,440	10,822	100.8	21,533	△ 1,271	△ 5.90
上富田町	15,236	7,246	7,990	265.6	14,989	247	1.65
すさみ町	3,685	1,747	1,938	21.1	4,127	△ 442	△ 10.71
那智勝浦町	14,137	6,531	7,606	77.1	15,682	△ 1,545	△ 9.85
太地町	2,791	1,229	1,562	480.4	3,087	△ 296	△ 9.59
古座川町	2,480	1,130	1,350	8.4	2,826	△ 346	△ 12.24
北山村	404	183	221	8.4	446	△ 42	△ 9.42
串本町	14,959	7,140	7,819	110.3	16,558	△ 1,599	△ 9.66
町村計	196,825	92,771	104,054	74.1	210,504	△ 13,679	△ 6.50
県計	922,584	435,051	487,533	195.3	963,579	△ 40,995	△ 4.25
全国計	126,146,099	61,349,581	64,796,518	338.2	127,094,745	△ 948,646	△ 0.75

出典：令和2年国勢調査結果（総務省統計局）

(注) 人口密度は、国土交通省国土地理院「令和2年全国都道府県市区町村別面積調」による面積1km<sup>2</sup>当たりの人数。

## 1-2. 国勢調査人口

	人 口 (人)				割 合 (%)		
	総数	15歳未満	15~64歳	65歳以上	15歳未満	15~64歳	65歳以上
和歌山市	356,729	42,340	201,722	109,950	12.0	57.0	31.1
海南市	48,369	4,867	25,370	17,720	10.1	52.9	36.9
橋本市	60,818	6,957	33,405	20,116	11.5	55.2	33.3
有田市	26,538	2,769	14,289	9,270	10.5	54.3	35.2
御坊市	23,481	2,496	13,155	7,333	10.9	57.2	31.9
田辺市	69,870	7,944	37,608	23,429	11.5	54.5	34.0
新宮市	27,171	2,869	13,339	10,111	10.9	50.7	38.4
紀の川市	58,816	6,553	32,440	19,449	11.2	55.5	33.3
岩出市	53,967	7,295	32,952	12,849	13.7	62.1	24.2
市 計	725,759	84,090	404,280	230,227	11.7	56.3	32.0
紀美野町	8,256	585	3,662	4,009	7.1	44.4	48.6
かつらぎ町	15,967	1,643	7,867	6,425	10.3	49.4	40.3
九度山町	3,856	286	1,773	1,792	7.4	46.0	46.5
高野町	2,970	227	1,502	1,220	7.7	50.9	41.4
湯浅町	11,122	1,185	5,766	4,089	10.7	52.2	37.0
広川町	6,781	818	3,521	2,413	12.1	52.1	35.7
有田川町	25,258	3,273	13,621	8,325	13.0	54.0	33.0
美浜町	6,867	690	3,590	2,566	10.1	52.4	37.5
日高町	7,673	1,197	4,135	2,317	15.6	54.1	30.3
由良町	5,364	500	2,724	2,088	9.4	51.3	39.3
印南町	7,720	942	3,910	2,855	12.2	50.7	37.0
みなべ町	11,818	1,427	6,413	3,929	12.1	54.5	33.4
日高川町	9,219	1,093	4,737	3,388	11.9	51.4	36.8
白浜町	20,262	1,940	10,121	8,017	9.7	50.4	39.9
上富田町	15,236	2,148	8,838	4,112	14.2	58.5	27.2
すさみ町	3,685	301	1,568	1,795	8.2	42.8	49.0
那智勝浦町	14,137	1,351	6,556	6,200	9.6	46.5	43.9
太地町	2,791	202	1,335	1,251	7.2	47.9	44.9
古座川町	2,480	184	926	1,370	7.4	37.3	55.2
北山村	404	40	182	182	9.9	45.0	45.0
串本町	14,959	1,238	6,677	6,930	8.3	45.0	46.7
町村計	196,825	21,270	99,424	75,273	10.9	50.7	38.4
県 計	922,584	105,360	503,704	305,500	11.5	55.1	33.4
全国計	126,146,099	14,955,692	72,922,764	35,335,805	12.1	59.2	28.7

出典：「令和2年国勢調査結果」（総務省統計局）

注1）総数は年齢「不詳」を含む。

注2）割合は、分母から「不詳」を除いて算出している。

## 2. 産業別就業者数

(単位：人、%)

市町村名	平成27年国勢調査					
	第1次産業		第2次産業		第3次産業	
	就業者数	構成比	就業者数	構成比	就業者数	構成比
和歌山市	3,023	1.9	37,094	22.8	114,600	70.5
海南市	2,191	9.2	6,228	26.2	15,171	63.9
橋本市	1,796	6.1	6,311	21.4	20,898	71.0
有田市	1,978	14.7	3,719	27.6	7,323	54.4
御坊市	1,370	12.2	2,467	21.9	7,363	65.4
田辺市	4,349	12.3	6,631	18.8	23,867	67.5
新宮市	252	2.0	2,023	16.2	9,845	79.0
紀の川市	5,704	18.3	6,624	21.3	18,052	58.1
岩出市	800	3.2	5,819	23.2	17,681	70.5
市計	21,463	6.2	76,916	22.3	234,800	68.1
紀美野町	573	13.3	1,157	26.8	2,581	59.8
かつらぎ町	2,028	23.7	1,800	21.0	4,613	53.9
九度山町	435	20.3	381	17.8	1,187	55.4
高野町	56	3.2	208	12.0	1,433	82.6
湯浅町	902	15.6	1,304	22.5	3,491	60.3
広川町	832	24.9	759	22.7	1,710	51.2
有田川町	3,701	26.7	2,751	19.8	7,182	51.8
美浜町	233	7.0	681	20.6	2,362	71.4
日高町	542	14.8	764	20.9	2,340	64.0
由良町	460	16.6	705	25.5	1,596	57.7
印南町	1,339	32.1	839	20.1	1,969	47.2
みなべ町	2,648	36.4	1,462	20.1	3,140	43.2
日高川町	1,261	25.4	1,039	20.9	2,665	53.6
白浜町	540	5.5	1,731	17.6	7,400	75.2
上富田町	571	7.9	1,594	22.0	4,932	68.1
すさみ町	214	12.6	375	22.2	1,099	65.0
那智勝浦町	353	5.2	996	14.6	5,458	79.9
太地町	94	7.2	180	13.7	1,031	78.5
古座川町	144	13.8	140	13.5	752	72.3
北山村	20	11.5	31	17.8	122	70.1
串本町	588	8.7	826	12.2	5,282	78.3
町村計	17,534	17.4	19,723	19.6	62,345	61.9
県計	38,997	8.8	96,639	21.7	297,145	66.7

(注1) 分類不能の産業については省略

### 3. 地域指定の状況

市町村名	振興山村地域	都市計画区域	都市開発区域	保全区域	過疎地域	辺地を有する市町村	半島興地域	特定農山村地域
和歌山市		○	○	○				
海南市		○	○		○	○	○	○
橋本市		○	○	○			○	○
有田市		○	○				○	○
御坊市		○	○				○	○
田辺市	○	○		○	○	○	○	○
新宮市	○	○		○	○	○	○	○
紀の川市	○	○	○	○	○	○	○	○
岩出市		○	○	○			○	
市計	3	9	7	6	4	4	8	7
紀美野町	○				○	○	○	○
かつらぎ町	○	○	○	○	○	○	○	○
九度山町		○	○		○	○	○	○
高野町	○	○		○	○	○	○	○
湯浅町		○	○		○		○	○
広川町			○			○	○	○
有田川町	○	○	○	○	○	○	○	○
美浜町		○	○				○	
日高町			○			○	○	
由良町		○	○		○		○	○
印南町	○				○	○	○	○
みなべ町	○	○		○		○	○	○
日高川町	○		○		○	○	○	○
白浜町	○	○		○	○	○	○	○
上富田町	○	○				○	○	○
すさみ町	○	○		○	○	○	○	○
那智勝浦町	○	○		○	○	○	○	○
太地町		○		○	○		○	
古座川町	○				○	○	○	○
北山村	○			○	○	○	○	○
串本町	○	○		○	○	○	○	○
町村計	14	14	9	10	16	17	21	18
県計	17	23	16	16	20	21	29	25

(注) 橋本市の辺地を有する市町村の地域指定は令和2年4月1日から除外されます。

#### 4. 市町村長・議会議員の任期

(令和4年3月1日現在)

市町村名	市町村長			議会議員				市町村長				議会議員						
	任期満了日	任期満了日	定数	4年	5年	6年	7年	8年	4年	5年	6年	7年	8年	4年	5年	6年	7年	8年
和歌山市	R4. 8. 24	R5. 5. 1	38	○						○								
海南市	R7. 4. 23	R4. 4. 30	20【18】				○		○									
橋本市	R4. 4. 1	R5. 4. 30	18	○						○								
有田市	R6. 9. 16	R5. 9. 18	15			○				○								
御坊市	R6. 6. 10	R5. 1. 25	14			○				○								
田辺市	R7. 5. 21	R7. 5. 21	20				○						○					
新宮市	R7.10.29	R5. 4. 30	15				○			○								
紀の川市	R8. 2. 26	R7.12.10	20					○								○		
岩出市	R6.10.18	R7. 2. 14	14			○										○		
紀美野町	R7. 9. 11	R5. 4. 30	12				○			○								
かつらぎ町	R5.10.13	R4. 7. 26	14		○				○									
九度山町	R4. 5. 12	R5. 4. 29	10	○						○								
高野町	R4. 4. 30	R5. 4. 29	10	○						○								
湯浅町	R6. 9. 18	R5. 4. 30	10			○				○								
広川町	R7. 9. 24	R5. 9. 25	10				○			○								
有田川町	R8. 2. 4	R8. 2. 4	16					○										○
美浜町	R5. 3. 3	R5. 2. 13	10		○					○								
日高町	R4. 5. 10	R5. 2. 12	11	○						○								
由良町	R6. 5. 18	R5. 2. 26	10			○				○								
印南町	R6. 2. 23	R7. 8. 31	12			○										○		
みなべ町	R6.10.23	R6.10.23	14			○									○			
日高川町	R7. 5. 28	R4. 4. 30	12				○		○									
白浜町	R6. 5. 12	R4. 3. 25	14【12】			○			○									
上富田町	R8. 2. 4	R4. 5. 16	12					○	○									
すさみ町	R5. 4. 25	R5. 4. 29	10		○					○								
那智勝浦町	R4. 5. 19	R5. 7. 8	12	○						○								
太地町	R6. 8. 7	R7. 8. 17	10			○										○		
古座川町	R6. 6. 14	R6. 6. 29	10			○									○			
北山村	R6. 7. 25	R5.12.20	5			○				○								
串本町	R7. 4. 30	R7. 4. 30	13				○										○	
市計			174【172】	2	0	3	3	1	1	5	0	3	0					
町村計			237【235】	4	3	8	4	2	4	11	2	3	1					
市町村計			411【407】	6	3	11	7	3	5	16	2	6	1					
和歌山県	R4.12.16	R5. 4. 29	42	○						○								

【】内は、次回選挙からの定数

## 5. 歴代市町村長一覧

※第1回統一地方選挙(昭和22年)以降又は、当該団体設立以降の市町村長

(市)

(令和4年3月1日現在)

市町村名	歴代市町村長名	在任期間
和歌山市	高 垣 善 一	昭和22. 4. 5 ~ 昭和41. 5. 31
	宇 治 田 省 三	昭和41. 7. 17 ~ 昭和61. 7. 16
	旅 田 卓 宗	昭和61. 7. 17 ~ 平成 7. 10. 19
	尾 崎 吉 弘	平成 7. 12. 3 ~ 平成10. 12. 1
	旅 田 卓 宗	平成11. 1. 17 ~ 平成14. 7. 4
	大 橋 建 一 啓	平成14. 8. 25 ~ 平成26. 8. 24
	尾 花 正 啓	平成26. 8. 25 ~
海 南 市 (注1)	森 本 伊 助 二	昭和22. 4. 17 ~ 昭和29. 2. 25
	隅 田 修 三 郎	昭和29. 4. 15 ~ 昭和41. 4. 14
	明 楽 光 三 郎	昭和41. 4. 15 ~ 昭和53. 4. 14
	山 本 有 造	昭和53. 4. 15 ~ 平成 6. 4. 14
	石 田 真 敏	平成 6. 4. 15 ~ 平成14. 2. 20
	神 出 政 巳	平成14. 4. 7 ~ 平成17. 3. 31
海 南 市 (注1)	神 出 政 巳	平成17. 4. 24 ~
橋 本 市 (注2)	吉 田 六 右 衛 門	昭和30. 2. 16 ~ 昭和34. 2. 15
	小 林 豊 治	昭和34. 2. 16 ~ 昭和42. 2. 15
	向 井 久 朋	昭和42. 2. 16 ~ 昭和50. 2. 15
	三 浦 康 文	昭和50. 2. 16 ~ 昭和58. 2. 15
	塙 坂 治 郎 五 郎	昭和58. 2. 16 ~ 平成 5. 4. 21
	北 村 翼	平成 5. 6. 6 ~ 平成17. 6. 5
	木 下 善 之	平成17. 6. 6 ~ 平成18. 2. 28
橋 本 市 (注2)	木 下 善 之	平成18. 4. 2 ~ 平成26. 4. 1
	平 木 哲 朗	平成26. 4. 2 ~
有 田 市	森 川 仙 太 郎	昭和31. 5. 1 ~ 昭和41. 11. 4
	中 谷 良 太 郎	昭和41. 11. 5 ~ 昭和48. 12. 3
	中 本 重 夫	昭和48. 12. 16 ~ 平成 9. 12. 15
	玉 置 三 夫	平成 9. 12. 16 ~ 平成12. 8. 10
	松 本 泰 造	平成12. 9. 17 ~ 平成16. 9. 16
	玉 置 三 夫	平成16. 9. 17 ~ 平成20. 9. 16
御 坊 市	望 月 良 男	平成20. 9. 17 ~
	菅 原 清 六	昭和29. 4. 26 ~ 昭和34. 1. 5
	湯 川 周 次 郎	昭和34. 1. 23 ~ 昭和42. 1. 22
	菅 原 清 六	昭和42. 1. 23 ~ 昭和47. 4. 24
	玉 置 修 吾 郎	昭和47. 6. 11 ~ 平成 4. 6. 10
	柏 木 征 夫	平成 4. 6. 11 ~ 令和 2. 6. 10
田 辺 市 (注3)	三 浦 源 吾	令和 2. 6. 11 ~
	小 森 嘉 一	昭和22. 4. 5 ~ 昭和30. 4. 8
	那 須 孫 次 郎	昭和30. 4. 30 ~ 昭和33. 4. 2
	野 見 千 吉	昭和33. 4. 27 ~ 昭和49. 4. 26
	水 野 忠 晴	昭和49. 4. 27 ~ 昭和61. 4. 26
	生 駒 啓 三	昭和61. 4. 27 ~ 平成 6. 1. 3
田 辺 市 (注3)	脇 中 孝	平成 6. 2. 20 ~ 平成17. 4. 30
	真 砂 充 敏	平成17. 5. 22 ~



新宮市 (注4)	杉本喜代松	昭和22. 4. 5	～	昭和30. 4. 30
	木村藤吉	昭和30. 5. 1	～	昭和38. 4. 30
	谷泰雄	昭和38. 5. 1	～	昭和50. 4. 30
	瀬古潔	昭和50. 5. 1	～	昭和58. 4. 30
	田阪匡玄	昭和58. 5. 1	～	平成3. 4. 30
	岸順三	平成3. 5. 1	～	平成11. 4. 30
	佐藤春陽	平成11. 5. 1	～	平成15. 4. 30
新宮市 (注4)	上野哲弘	平成15. 5. 1	～	平成17. 9. 30
	佐藤春陽	平成17. 10. 30	～	平成21. 10. 29
紀の川市 (注5)	田岡実千年	平成21. 10. 30	～	
	中村慎司	平成17. 12. 11	～	令和4. 1. 13
岩出市 (注6)	岸本健	令和4. 2. 27	～	
	中芝正幸	平成18. 4. 1	～	

(注1) 平成17年4月1日に海南市と下津町が合併し、海南市となった。

(注2) 平成18年3月1日に橋本市と高野町が合併し、橋本市となった。

(注3) 平成17年5月1日に田辺市・龍神村・中辺路町・大塔村・本宮町が合併し、田辺市となった。

(注4) 平成17年10月1日に新宮市と熊野川町が合併し、新宮市となった。

(注5) 平成17年11月7日に打田町・粉河町・那賀町・桃山町・貴志川町が合併し、紀の川市となった。

(注6) 岩出市は平成18年4月1日に市制に移行した。

#### 《海草郡》

市町村名	歴代市町村長名	在任期間		
下津町 (注1)	藤本元鼎	昭和30. 2. 24	～	昭和41. 10. 12
	橋本元市	昭和41. 10. 13	～	昭和60. 3. 31
	橋爪麟兒	昭和60. 4. 28	～	平成13. 4. 27
	藤本洋	平成13. 4. 28	～	平成17. 3. 31
野上町 (注2)	岩井玉和	昭和30. 4. 30	～	昭和46. 4. 29
	西田繁次	昭和46. 4. 30	～	昭和50. 4. 29
	東光司	昭和50. 4. 30	～	平成7. 4. 29
美里町 (注2)	黒西健司	平成7. 4. 30	～	平成17. 12. 31
	向林久太郎	昭和30. 7. 14	～	昭和42. 5. 28
	小馬場俊彦	昭和42. 5. 29	～	平成11. 5. 28
紀美野町 (注2)	段木晃	平成11. 5. 29	～	平成17. 12. 31
	寺本光嘉	平成18. 2. 5	～	令和3. 8. 2
	小川裕康	令和3. 9. 12	～	

(注1) 平成17年4月1日に海南市と下津町が合併し、海南市となった。

(注2) 平成18年1月1日に野上町と美里町が合併し、紀美野町となった。

《那賀郡》

市 町 村 名	歴代市町村長名	在 任 期 間
打 田 町 (注1)	桂 原 謙 一	昭和31. 5. 5 ~ 昭和35. 5. 4
	信 定 武 臣	昭和35. 5. 5 ~ 昭和43. 5. 4
	鈴 木 正 太	昭和43. 5. 5 ~ 昭和58. 10. 3
	阪 上 清 一	昭和58. 11. 13 ~ 昭和61. 11. 22
	根 未 公 士	昭和61. 12. 28 ~ 平成17. 11. 6
粉 河 町 (注1)	土 橋 常 一	昭和30. 5. 15 ~ 昭和38. 5. 14
	依 岡 明	昭和38. 5. 15 ~ 昭和50. 5. 14
	井 口 保 治	昭和50. 5. 15 ~ 昭和54. 5. 14
	岡 正 之	昭和54. 5. 15 ~ 平成11. 5. 14
	服 部 一	平成11. 5. 15 ~ 平成17. 11. 6
那 賀 町 (注1)	井 関 修 一	昭和30. 7. 20 ~ 昭和36. 10. 8
	南 圭 三	昭和36. 11. 7 ~ 昭和52. 11. 6
	飯 屋 皖 司	昭和52. 11. 7 ~ 昭和60. 10. 8
	佐 田 顕 一	昭和60. 10. 28 ~ 平成 5. 7. 21
	東 健 兒	平成 5. 8. 22 ~ 平成17. 11. 6
桃 山 町 (注1)	西 武 雄	昭和31. 9. 18 ~ 昭和39. 9. 17
	田 中 功	昭和39. 9. 18 ~ 昭和51. 9. 17
	堀 田 豊 治	昭和51. 9. 18 ~ 平成 4. 9. 17
	( 不 在 )	平成 4. 9. 18 ~ 平成 6. 1. 29 (公職選挙法違反により失職)
	山 下 忠 男	平成 6. 1. 30 ~ 平成17. 11. 6
貴 志 川 町 (注1)	土 橋 義 幸	昭和30. 5. 5 ~ 昭和34. 5. 4
	吉 村 孝 信	昭和34. 5. 5 ~ 昭和46. 5. 4
	中 西 雄 幸	昭和46. 5. 5 ~ 昭和53. 7. 13
	小 坂 昇	昭和53. 8. 27 ~ 平成 6. 8. 26
	中 村 愼 司	平成 6. 8. 27 ~ 平成17. 11. 6
岩 出 町 (注2)	平 野 利 一	昭和31. 10. 19 ~ 昭和39. 10. 18
	林 清	昭和39. 10. 19 ~ 平成 4. 10. 18
	中 村 隆 行	平成 4. 10. 19 ~ 平成 8. 10. 18
	中 芝 正 幸	平成 8. 10. 19 ~ 平成18. 3. 31

(注1) 平成17年11月7日に打田町・粉河町・那賀町・桃山町・貴志川町が合併し、紀の川市となった。

(注2) 岩出町は平成18年4月1日に市制に移行した。

## 《伊都郡》

市 町 村 名	歴代市町村長名	在 任 期 間
かつらぎ町 (注1)	戸 西 倍 一	昭和33. 7. 27 ~ 昭和34. 11. 4
	澤 井 政 造	昭和34. 12. 6 ~ 昭和42. 10. 2
	中 谷 政 夫	昭和42. 10. 14 ~ 昭和50. 10. 13
	木 村 重 雄	昭和50. 10. 14 ~ 昭和58. 10. 13
	溝 端 康 雄	昭和58. 10. 14 ~ 平成 7. 10. 13
	南 衛	平成 7. 10. 14 ~ 平成15. 10. 13
	山 本 惠 章	平成15. 10. 14 ~ 平成23. 10. 13
	井 本 泰 造	平成23. 10. 14 ~ 令和 1. 10. 13
中 阪 雅 則	令和 1. 10. 14 ~	
高野口町 (注2)	森 田 秀 雄	昭和30. 4. 30 ~ 昭和34. 4. 29
	前 田 義 雄	昭和34. 4. 30 ~ 昭和46. 4. 29
	玉 置 裕 康	昭和46. 4. 30 ~ 昭和58. 3. 4
	松 本 一 郎	昭和58. 4. 24 ~ 平成11. 3. 29
	辻 本 仁 至	平成11. 4. 25 ~ 平成18. 2. 28
九度山町	石 井 義 一	昭和30. 4. 30 ~ 昭和42. 4. 29
	鉄 田 義 司	昭和42. 4. 30 ~ 昭和50. 4. 29
	平 越 孝 一	昭和50. 4. 30 ~ 昭和54. 12. 5
	杉 本 博 夫	昭和55. 1. 20 ~ 平成 2. 4. 10
	奥 野 恒 太 郎	平成 2. 5. 13 ~ 平成18. 5. 12
	岡 本 章	平成18. 5. 13 ~
高野町	後 藤 義 応	昭和22. 4. 8 ~ 昭和25. 8. 31
	森 谷 勲	昭和25. 10. 12 ~ 昭和29. 10. 11
	松 本 英 太 郎	昭和29. 10. 12 ~ 昭和31. 9. 2
	出 水 重 一	昭和31. 9. 22 ~ 昭和39. 9. 21
	徳 富 義 孝	昭和39. 9. 22 ~ 昭和59. 9. 21
	西 田 正 弘	昭和59. 9. 22 ~ 平成16. 9. 21
	後 藤 太 栄	平成16. 9. 22 ~ 平成22. 3. 30
	木 瀬 武 治	平成22. 5. 16 ~ 平成26. 4. 30
	平 野 嘉 也	平成26. 5. 1 ~
	花園村 (注1)	下 前 佐 市
山 内 金 重		昭和24. 9. 18 ~ 昭和28. 9. 17
斉 藤 福 松		昭和28. 9. 18 ~ 昭和30. 9. 22
佐 古 俊 次		昭和30. 10. 12 ~ 昭和34. 10. 11
北 浦 利 昭		昭和34. 10. 12 ~ 昭和54. 10. 11
門 戸 弘 士		昭和54. 10. 12 ~ 昭和62. 10. 11
部 矢 敏 三		昭和62. 10. 12 ~ 平成11. 10. 11
北 浦 亮 三		平成11. 10. 12 ~ 平成17. 9. 30

(注1) かつらぎ町と花園村は平成17年10月1日に編入合併し、かつらぎ町となった。

(注2) 平成18年3月1日に橋本市と高野口町が合併し、橋本市となった。

## 《有田郡》

市町村名	歴代市町村長名	在任期間
湯浅町	宮井喜市	昭和21. 4. 20 ~ 昭和26. 4. 4
	金野惣一郎	昭和26. 4. 23 ~ 昭和30. 4. 30
	酒井眞之丞	昭和30. 5. 1 ~ 昭和33. 11. 10
	竹田正一	昭和33. 11. 28 ~ 昭和41. 11. 27
	野島一翁	昭和41. 11. 28 ~ 昭和45. 11. 27
	寺西清	昭和45. 11. 28 ~ 平成6. 11. 27
	妻木尚武	平成6. 11. 28 ~ 平成16. 8. 29
	伏木建善	平成16. 9. 19 ~ 平成20. 9. 18
上山章善	平成20. 9. 19 ~	
広川町	栗原吉雄	昭和30. 4. 30 ~ 昭和34. 4. 29
	岩崎楠二郎	昭和34. 4. 30 ~ 昭和38. 4. 29
	平井正三郎	昭和38. 4. 30 ~ 昭和52. 8. 24
	橋本寛	昭和52. 9. 25 ~ 昭和56. 9. 24
	石原久男	昭和56. 9. 25 ~ 平成17. 9. 24
	白倉充	平成17. 9. 25 ~ 平成25. 9. 24
西岡利記	平成25. 9. 25 ~	
吉備町 (注1)	平松太一	昭和30. 5. 20 ~ 昭和34. 7. 28
	谷口太一郎	昭和34. 8. 27 ~ 昭和36. 5. 15
	中西英雄	昭和36. 7. 1 ~ 昭和40. 5. 23
	野田四十一郎	昭和40. 6. 27 ~ 昭和41. 3. 25
	坂井隆雄	昭和41. 4. 30 ~ 平成6. 4. 29
	平松貞昭	平成6. 4. 30 ~ 平成14. 4. 29
中山正隆	平成14. 4. 30 ~ 平成17. 12. 31	
金屋町 (注1)	上山義男	昭和30. 4. 30 ~ 昭和34. 4. 29
	高垣英一	昭和34. 4. 30 ~ 昭和36. 3. 17
	沼田依延	昭和36. 4. 16 ~ 昭和46. 6. 7
	川岸義雄	昭和46. 7. 11 ~ 昭和58. 7. 10
	片畑昌治	昭和58. 7. 11 ~ 平成6. 5. 22
	熊ノ郷健	平成6. 6. 19 ~ 平成17. 2. 5
山崎博司	平成17. 2. 6 ~ 平成17. 12. 31	
清水町 (注1)	小池藤左門	昭和30. 5. 30 ~ 昭和34. 4. 29
	二澤洋一	昭和34. 4. 30 ~ 昭和38. 4. 29
	堀江賞一	昭和38. 4. 30 ~ 昭和50. 4. 29
	伊澤信良	昭和50. 4. 30 ~ 昭和58. 4. 29
	川原淳造	昭和58. 4. 30 ~ 平成11. 4. 29
	田中捷之	平成11. 4. 30 ~ 平成17. 12. 31
有田川町 (注1)	中山正隆	平成18. 2. 5 ~

(注1) 吉備町と金屋町と清水町は平成18年1月1日に合併し、有田川町となった。

## 《日高郡》

市町村名	歴代市町村長名	在任期間
美浜町	湯川 忠 一	昭和29. 11. 18 ~ 昭和37. 10. 18
	中前 勝 勝	昭和37. 11. 13 ~ 昭和41. 11. 12
	常成 風 高 一	昭和41. 11. 13 ~ 昭和54. 1. 23
	成 瀬 峯 次 次	昭和54. 3. 4 ~ 昭和62. 3. 3
	増 田 吉 三 郎	昭和62. 3. 4 ~ 平成 3. 3. 3
	成 瀬 峯 次 次	平成 3. 3. 4 ~ 平成15. 3. 3
	入 江 勉 勉	平成15. 3. 4 ~ 平成23. 3. 3
	森 下 誠 史 史	平成23. 3. 4 ~ 平成31. 3. 3
	藪 内 美 和 子	平成31. 3. 4 ~
	日高町	白井 井 男 次 郎
井上 長 次 郎		昭和33. 10. 30 ~ 昭和45. 10. 29
一松 春 憲 夫		昭和45. 10. 30 ~ 平成 2. 10. 29
志賀 政 憲 夫		平成 2. 10. 30 ~ 平成14. 10. 29
中 善 秀 夫 司		平成14. 10. 30 ~ 平成26. 3. 27
松 本 秀 秀		平成26. 5. 11 ~
由良町	岩崎 茂 助	昭和30. 2. 10 ~ 昭和34. 2. 9
	田辺 操 操	昭和34. 2. 10 ~ 昭和38. 2. 9
	神田 一 二 雄	昭和38. 2. 10 ~ 昭和43. 4. 30
	東山 種 雄	昭和43. 5. 19 ~ 平成 4. 5. 18
	中井 勤 勤	平成 4. 5. 19 ~ 平成20. 5. 18
	畑中 雅 央	平成20. 5. 19 ~ 令和 2. 5. 18
川辺町 (注1)	山名 実 実	令和 2. 5. 19 ~
	平井 栄 太 郎	昭和30. 1. 27 ~ 昭和46. 1. 26
	柏木 利 三 三	昭和46. 1. 27 ~ 昭和62. 1. 26
	柏木 勉 勉	昭和62. 1. 27 ~ 平成15. 1. 26
	阪本 信 夫 夫	平成15. 1. 27 ~ 平成17. 4. 30
中津村 (注1)	岡田 田 義 一 一	昭和31. 9. 16 ~ 昭和51. 9. 15
	赤松 壽 男 一	昭和51. 9. 16 ~ 平成 4. 9. 15
	笹 朝 朝	平成 4. 9. 16 ~ 平成17. 4. 30
美山村 (注1)	西川 源 四 郎	昭和31. 4. 23 ~ 昭和39. 4. 22
	三木 武 夫 夫	昭和39. 4. 23 ~ 昭和47. 4. 22
	西川 清 定 定	昭和47. 4. 23 ~ 昭和59. 4. 22
	池本 功 功	昭和59. 4. 23 ~ 平成17. 4. 30
龍神村 (注2)	松本 定 市 市	昭和30. 4. 5 ~ 昭和34. 4. 4
	田ノ岡 亀 次 郎	昭和34. 4. 30 ~ 昭和42. 4. 29
	松本 定 市 市	昭和42. 4. 30 ~ 昭和50. 4. 29
	向日 玉 一 一	昭和50. 4. 30 ~ 平成 7. 4. 29
	古久 保 治 一 一	平成 7. 4. 30 ~ 平成17. 4. 30
南部川村 (注3)	谷本 勘 藏 藏	昭和30. 1. 15 ~ 昭和46. 1. 14
	井口 固 固	昭和46. 1. 15 ~ 昭和48. 9. 26
	大野 正 雄 雄	昭和48. 10. 28 ~ 昭和56. 10. 27
	山田 五 良 良	昭和56. 10. 28 ~ 平成16. 9. 30

南 部 町 (注3)	岡 本 德 平	昭 和 2 1 . 4 . 6	～ 昭 和 2 4 . 7 . 2 4
	田 中 大 一 郎	昭 和 2 4 . 9 . 1 0	～ 昭 和 3 7 . 6 . 1 4
	浜 口 佐 四 郎	昭 和 3 7 . 7 . 2 2	～ 昭 和 4 3 . 4 . 1 5
	岡 村 大 吉 郎	昭 和 4 3 . 5 . 8	～ 昭 和 4 7 . 1 1 . 4
	中 川 常 吉 一	昭 和 4 7 . 1 1 . 2 4	～ 昭 和 5 1 . 9 . 2 0
印 南 町	山 崎 繁 雄	昭 和 5 1 . 1 0 . 3	～ 平 成 1 6 . 9 . 4
	湊 長 次 郎	昭 和 3 2 . 8 . 1 8	～ 昭 和 4 8 . 8 . 1 7
	橋 本 次 男	昭 和 4 8 . 8 . 1 8	～ 昭 和 5 6 . 8 . 1 7
	大 谷 泰 治	昭 和 5 6 . 8 . 1 8	～ 平 成 9 . 8 . 1 7
	久 保 井 始	平 成 9 . 8 . 1 8	～ 平 成 2 0 . 1 . 3 1
み な べ 町 (注3)	日 素 彰 人	平 成 2 0 . 2 . 2 4	～ 平 成 2 4 . 2 . 2 3
	日 裏 勝 己	平 成 2 4 . 2 . 2 4	～
	山 田 五 良	平 成 1 6 . 1 0 . 2 4	～ 平 成 2 0 . 1 0 . 2 3
日 高 川 町 (注1)	小 谷 芳 正	平 成 2 0 . 1 0 . 2 4	～
	笹 朝 一	平 成 1 7 . 5 . 2 9	～ 平 成 2 1 . 5 . 2 8
	玉 置 俊 久	平 成 2 1 . 5 . 2 9	～ 平 成 2 5 . 5 . 2 8
	市 木 久 雄	平 成 2 5 . 5 . 2 9	～ 平 成 2 9 . 5 . 2 8
	久 留 米 啓 史	平 成 2 9 . 5 . 2 9	～

(注1) 川辺町と中津村と美山村は平成17年5月1日に合併し、日高川町となった。

(注2) 平成17年5月1日に田辺市・龍神村・中辺路町・大塔村・本宮町が合併し、田辺市となった。

(注3) 南部川村と南部町は平成16年10月1日に合併し、みなべ町となった。

## 《西牟婁郡》

市 町 村 名	歴 代 市 町 村 長 名	在 任 期 間
白 浜 町 (注1)	宮 崎 伊 佐 朗	昭和22. 4. 16 ~ 昭和26. 4. 15
	南 和 七	昭和26. 4. 24 ~ 昭和42. 4. 29
	渡 辺 鉦 三	昭和42. 4. 30 ~ 昭和50. 4. 29
	浜 本 取	昭和50. 4. 30 ~ 昭和54. 4. 29
	片 田 良 穂	昭和54. 4. 30 ~ 平成 2. 4. 17
	真 鍋 清 兵 衛	平成 2. 6. 3 ~ 平成14. 6. 2
白 浜 町 (注1)	立 谷 誠 一	平成14. 6. 3 ~ 平成18. 2. 28
	水 本 雄 三	平成18. 3. 26 ~ 平成22. 3. 25
	井 淵 誠	平成22. 3. 26 ~ 平成24. 3. 31
中 辺 路 町 (注2)	浦 地 孝 一	昭和31. 10. 25 ~ 昭和43. 10. 11
	岩 見 敏 二	昭和43. 10. 12 ~ 昭和51. 6. 30
	塩 見 好 夫	昭和51. 7. 25 ~ 昭和59. 7. 24
	尾 崎 亮 作	昭和59. 7. 25 ~ 昭和63. 7. 24
	廣 畑 一 夫	昭和63. 7. 25 ~ 平成 8. 7. 24
	真 砂 充	平成 8. 7. 25 ~ 平成17. 4. 30
大 塔 村 (注2)	坂 本 新 次 郎	昭和31. 10. 19 ~ 昭和40. 12. 28
	松 本 光 昌	昭和41. 1. 21 ~ 昭和61. 1. 20
	松 本 優 一	昭和61. 1. 21 ~ 平成 6. 1. 20
	松 本 善 美	平成 6. 1. 21 ~ 平成17. 4. 30
上 富 田 町	山 本 萬 米	昭和33. 5. 17 ~ 昭和42. 7. 10
	中 山 栄 市	昭和42. 7. 29 ~ 昭和47. 12. 6
	寺 前 好 巳	昭和48. 1. 21 ~ 昭和52. 12. 22
	山 根 好 一	昭和53. 2. 5 ~ 平成10. 2. 4
	小 奥 出 隆 道	平成10. 2. 5 ~ 平成30. 2. 4
	田 誠	平成30. 2. 5 ~
日 置 川 町 (注1)	森 田 清 一	昭和31. 7. 18 ~ 昭和51. 7. 17
	阪 本 三 郎	昭和51. 7. 18 ~ 昭和59. 7. 17
	宮 本 貞 吉	昭和59. 7. 18 ~ 昭和63. 7. 17
	三 倉 重 夫	昭和63. 7. 18 ~ 平成 8. 7. 17
	前 義 郎	平成 8. 7. 18 ~ 平成18. 2. 28
す さ み 町	三 木 田 清 治	昭和30. 4. 30 ~ 昭和32. 2. 26
	羽 座 武 夫	昭和32. 3. 21 ~ 昭和44. 3. 20
	有 田 良 二	昭和44. 3. 21 ~ 昭和58. 11. 10
	桂 功	昭和58. 12. 18 ~ 平成19. 4. 3
	橋 本 明 彦	平成19. 4. 22 ~ 平成23. 4. 21
	岩 田 勉	平成23. 4. 24 ~
串 本 町 (注3)	川 端 四 郎	昭和30. 7. 16 ~ 昭和32. 3. 22
	塩 津 六 郎	昭和32. 4. 13 ~ 昭和57. 9. 30
	岸 谷 昇	昭和57. 10. 31 ~ 平成10. 10. 30
	田 嶋 勝 正	平成10. 10. 31 ~ 平成17. 3. 31

(注1) 白浜町と日置川町は平成18年3月1日に合併し、白浜町となった。

(注2) 平成17年5月1日に田辺市・龍神村・中辺路町・大塔村・本宮町が合併し、田辺市となった。

(注3) 串本町は平成17年4月1日に古座町と合併し、東牟婁郡串本町となった。

## 《東牟婁郡》

市町村名	歴代市町村長名	在任期間
那智勝浦町	坪野賢三	昭和30. 5. 14 ~ 昭和38. 5. 13
	浦神賢一	昭和38. 5. 14 ~ 昭和48. 9. 8
	山縣格	昭和48. 10. 14 ~ 昭和56. 10. 13
	生駒倫造	昭和56. 10. 14 ~ 平成 5. 8. 23
	湯浅昌治	平成 5. 9. 26 ~ 平成13. 9. 25
	中小詔二郎	平成13. 9. 26 ~ 平成21. 9. 25
	寺嶋英嗣	平成21. 9. 26 ~ 平成21. 11. 28
	森本眞一	平成22. 1. 17 ~ 平成30. 1. 16
	森嶋崇一	平成30. 1. 17 ~ 平成30. 4. 20
	順一郎	平成30. 5. 20 ~
太地町	和田三徳	昭和22. 4. 5 ~ 昭和32. 7. 9
	庄司五郎	昭和32. 8. 18 ~ 昭和49. 5. 28
	脊古芳男	昭和49. 6. 30 ~ 平成 2. 6. 29
	濱中節夫	平成 2. 6. 30 ~ 平成16. 7. 13
古座町 (注1)	桶屋係太郎	昭和31. 5. 13 ~ 昭和39. 5. 12
	山上出長男	昭和39. 5. 13 ~ 昭和44. 7. 28
	加藤洋安	昭和44. 8. 31 ~ 昭和58. 1. 10
	藤盛國治	昭和58. 2. 6 ~ 昭和62. 2. 5
	加藤盛國	昭和62. 2. 6 ~ 平成 9. 6. 5
古座川町	宮石勘藏	昭和31. 6. 9 ~ 昭和55. 6. 8
	北隆	昭和55. 6. 9 ~ 昭和60. 7. 17
	田中誠也	昭和60. 9. 1 ~ 平成 9. 8. 31
	田瀬征彦	平成 9. 9. 1 ~ 平成16. 10. 2
	奥根公平	平成16. 11. 14 ~ 平成20. 6. 3
	武田丈夫	平成20. 6. 15 ~ 平成28. 6. 14
熊野川町 (注2)	西前啓	平成28. 6. 15 ~
	植野為隼	昭和31. 11. 11 ~ 昭和42. 1. 6
	北島利道	昭和42. 2. 11 ~ 昭和50. 2. 10
	和田正一	昭和50. 2. 11 ~ 昭和62. 2. 10
	森茂久夫	昭和62. 2. 11 ~ 昭和62. 11. 6
	畑尻熊留	昭和62. 12. 16 ~ 平成 7. 12. 15
	宮本慶雄	平成 7. 12. 16 ~ 平成11. 12. 15
久保三久	平成11. 12. 16 ~ 平成15. 10. 31	
新家義久	平成15. 11. 16 ~ 平成17. 9. 30	
本宮町 (注3)	野下純三	昭和31. 11. 11 ~ 昭和45. 12. 25
	松本雅男	昭和46. 2. 7 ~ 昭和58. 2. 6
	中山喜弘	昭和58. 2. 7 ~ 平成11. 2. 6
	泉正徳	平成11. 2. 7 ~ 平成17. 4. 30
北山村	西松三郎	昭和22. 4. 7 ~ 昭和23. 6. 21
	中小田繁清	昭和23. 11. 20 ~ 昭和27. 11. 9
	高須治視	昭和27. 11. 10 ~ 昭和39. 11. 9
	福住利治	昭和39. 11. 10 ~ 昭和43. 11. 9
	高須治視	昭和43. 11. 10 ~ 昭和59. 11. 9
	三谷雄明	昭和59. 11. 10 ~ 平成12. 7. 7
	奥田貢	平成12. 8. 6 ~ 平成28. 7. 25
	山口賢二	平成28. 7. 26 ~
	原繁樹	平成17. 5. 1 ~ 平成21. 4. 30
串本町 (注1)	田嶋勝正	平成21. 5. 1 ~

(注1) 古座町は平成17年4月1日に西牟婁郡串本町と合併し、東牟婁郡串本町となった。

(注2) 平成17年10月1日に新宮市と熊野川町が合併し、新宮市となった。

(注3) 平成17年5月1日に田辺市・龍神村・中辺路町・大塔村・本宮町が合併し、田辺市となった。



## 6. 職員数の増減状況

(単位：人)

市町村名	R3. 4. 1職員数		職員数の増減状況				類似団体別職員数の状況(一般行政部門)			
	一般行政 部門計	総合計	一般行政部門計		総 合 計		単純値		修正値	
			5年前(H28) との比較	前年(R2) との比較	5年前(H28) との比較	前年(R2) との比較	超過数	超過率(%)	超過数	超過率(%)
和歌山市	1,704	2,829	▲ 119	▲ 28	▲ 111	▲ 58	58	3.3	▲ 11	▲ 0.6
海南市	300	745	22	16	36	16	▲ 1	▲ 0.4	▲ 20	▲ 7.0
橋本市	318	848	▲ 44	▲ 6	▲ 46	8	13	4.0	19	5.9
有田市	206	472	17	10	32	10	▲ 12	▲ 6.1	▲ 27	▲ 13.8
御坊市	182	310	▲ 11	▲ 3	▲ 14	▲ 4	1	0.5	3	1.6
田辺市	559	892	22	2	39	10	106	19.0	66	11.8
新宮市	207	624	1	8	▲ 8	7	▲ 10	▲ 5.0	▲ 17	▲ 8.5
紀の川市	417	542	▲ 9	▲ 3	▲ 5	▲ 3	39	9.3	19	4.5
岩出市	229	316	▲ 1	▲ 5	▲ 6	▲ 8	▲ 35	▲ 15.0	▲ 37	▲ 15.8
市 計	4,122	7,578	▲ 122	▲ 9	▲ 83	▲ 22				
紀美野町	97	181	▲ 9	▲ 2	▲ 6	0	3	3.0	▲ 9	▲ 9.1
かつらぎ町	147	192	▲ 6	1	▲ 9	0	▲ 9	▲ 6.2	▲ 19	▲ 13.0
九度山町	67	90	3	2	2	3	▲ 16	▲ 24.6	▲ 18	▲ 27.7
高野町	69	140	▲ 4	1	▲ 3	▲ 1	2	2.9	14	20.6
湍浅町	111	150	8	4	15	7	3	2.8	0	0.0
広川町	80	102	6	6	8	6	▲ 17	▲ 23.0	▲ 15	▲ 20.3
有田川町	210	356	▲ 3	▲ 1	▲ 13	▲ 6	▲ 11	▲ 5.2	▲ 1	▲ 0.5
美浜町	66	89	2	▲ 2	▲ 2	▲ 2	▲ 13	▲ 19.1	▲ 9	▲ 13.2
日高町	59	84	▲ 4	4	▲ 5	1	▲ 35	▲ 63.6	▲ 37	▲ 67.3
由良町	50	71	0	0	▲ 4	▲ 1	▲ 13	▲ 26.0	0	0.0
印南町	70	84	3	1	▲ 7	0	▲ 39	▲ 56.5	▲ 21	▲ 30.4
みなべ町	93	137	▲ 3	▲ 3	1	▲ 2	▲ 25	▲ 26.0	▲ 26	▲ 27.1
日高川町	121	163	▲ 18	▲ 5	▲ 21	▲ 5	▲ 2	▲ 1.6	5	4.0
白浜町	180	309	▲ 15	▲ 2	▲ 31	▲ 6	73	40.1	51	28.0
上富田町	91	124	2	▲ 1	8	▲ 3	▲ 24	▲ 26.1	▲ 20	▲ 21.7
ずさみ町	69	127	2	1	▲ 1	2	▲ 19	▲ 27.9	▲ 23	▲ 33.8
那智勝浦町	141	353	8	▲ 2	39	4	12	8.4	▲ 1	▲ 0.7
太地町	45	54	5	▲ 2	▲ 3	▲ 3	▲ 21	▲ 44.7	▲ 12	▲ 25.5
古座川町	52	73	4	0	6	2	▲ 6	▲ 11.5	▲ 5	▲ 9.6
北山村	19	27	2	2	1	4	7	41.2	9	52.9
串本町	148	359	11	▲ 3	▲ 2	4	33	21.9	7	4.6
町 村 計	1,985	3,265	▲ 6	▲ 1	▲ 27	4				
市 町 村 計	6,107	10,843	▲ 128	▲ 10	▲ 110	▲ 18				

(注1) 市町村別職員数は、令和3年4月1日現在の数値。

(注2) 類似団体別職員数は、令和2年4月1日現在の数値。

## 7-1. 市町村職員給与の状況（一般行政職）

（令和3年4月給与 単位：百円）

	職員数	平均給料月額	諸手当月額 ※	平均給与月額	平均年齢
	(人)	(a)	(b)	(a)+(b)	歳
和歌山市	1,394	3,244	952	4,196	43.5
海南市	259	3,196	442	3,638	43.0
橋本市	298	3,284	843	4,127	43.8
有田市	168	3,108	571	3,679	42.1
御坊市	178	3,048	584	3,632	40.8
田辺市	504	3,156	753	3,909	42.6
新宮市	224	2,990	672	3,662	40.8
紀の川市	380	3,261	601	3,862	42.6
岩出市	187	3,007	609	3,616	41.5
市計	3,592	3,189	770	3,959	42.8
紀美野町	90	2,896	466	3,362	40.1
かつらぎ町	153	3,300	682	3,982	44.3
九度山町	74	2,973	448	3,421	41.6
高野町	83	2,838	429	3,267	43.8
湯浅町	91	2,669	603	3,272	37.8
広川町	63	2,903	429	3,332	39.4
有田川町	191	3,162	543	3,705	42.3
美浜町	59	3,064	467	3,531	40.5
日高町	66	3,083	392	3,475	41.3
由良町	54	2,776	356	3,132	37.9
印南町	68	2,560	230	2,790	34.9
みなべ町	89	3,020	413	3,433	41.8
日高川町	102	3,270	466	3,736	45.3
白浜町	164	3,074	401	3,475	41.3
上富田町	79	2,867	529	3,396	37.8
すさみ町	62	2,860	263	3,123	38.8
那智勝浦町	118	2,964	449	3,413	39.2
太地町	38	2,875	432	3,307	41.3
古座川町	60	2,761	442	3,203	36.2
北山村	21	3,010	392	3,402	43.3
串本町	113	2,981	502	3,483	40.9
町村計	1,838	2,989	467	3,456	40.8
市町村計	5,430	3,121	667	3,789	42.1

※諸手当月額（扶養、地域、住居、通勤、単身赴任、初任給調整、特殊勤務、管理職、義務教育、時間外勤務、宿日直、管理職員特別勤務、夜間勤務、休日勤務）

## 7-2. 一部事務組合職員給与の状況（全職種）

（令和3年4月給与 単位：百円）

	職員数	平均給料 月額	諸手当 月額 ※	平均給与 月額	平均年齢
	(人)	(a)	(b)	(a)+(b)	歳
和歌山県市町村総合事務組合	5	3,185	559	3,744	43.9
国民健康保険野上厚生病院組合	224	3,138	1,011	4,149	43.6
那賀児童福祉施設組合	7	2,648	226	2,874	37.0
公立那賀病院経営事務組合	382	3,141	1,363	4,504	38.1
那賀衛生環境整備組合	13	3,158	408	3,566	46.2
橋本伊都衛生施設組合	8	3,561	580	4,141	50.5
伊都郡町村及び橋本市老人福祉施設事務組合	46	2,564	505	3,069	43.3
有田衛生施設事務組合	11	2,843	382	3,225	43.4
御坊市日高川町中学校組合	1	*	*	*	*
御坊市外五ヶ町病院経営事務組合	460	3,062	1,092	4,154	39.8
御坊日高老人福祉施設事務組合	143	2,728	399	3,127	44.8
公立紀南病院組合	672	3,158	1,375	4,533	38.6
紀南地方老人福祉施設組合	31	2,412	499	2,911	42.1
串本町古座川町衛生施設事務組合	3	*	*	*	*
大辺路衛生施設組合	4	*	*	*	*
紀南学園事務組合	8	2,593	568	3,161	36.2
紀南環境衛生施設事務組合	5	3,245	324	3,569	52.9
東牟婁郡町村新宮市老人福祉施設事務組合	46	2,503	386	2,889	44.5
那智勝浦町太地町環境衛生施設一部事務組合	6	2,804	359	3,163	36.3
紀南地方児童福祉施設組合	5	2,037	119	2,156	47.2
新宮周辺広域市町村圏事務組合	2	*	*	*	*
御坊広域行政事務組合	41	2,969	344	3,313	43.3
田辺周辺広域市町村圏組合	1	*	*	*	*
海南海草老人福祉施設事務組合	40	2,522	356	2,878	45.6
有田郡老人福祉施設事務組合	17	2,773	246	3,019	42.4
那賀消防組合	130	3,027	643	3,670	38.3
有田周辺広域圏事務組合	20	3,035	217	3,252	44.1
田辺市周辺衛生施設組合	3	*	*	*	*
伊都郡町村及び橋本市児童福祉施設事務組合	5	2,913	323	3,236	42.2
富田川衛生施設組合	9	2,544	384	2,928	40.8
海南海草環境衛生施設組合	4	*	*	*	*
伊都消防組合	60	2,841	582	3,423	38.9
湯浅広川消防組合	47	2,673	580	3,253	37.9
五色台広域施設組合	5	3,027	239	3,266	44.6
日高広域消防事務組合	92	2,637	609	3,246	35.9
橋本周辺広域市町村圏組合	8	2,785	433	3,218	37.4
紀の海広域施設組合	3	*	*	*	*
紀南環境広域施設組合	3	*	*	*	*
一部事務組合 対象 計	2,570	3,012	1,000	4,013	40.1

（注）個人情報保護の観点から、対象となる職員数が5人未満の場合、各欄をアスタリスク（\*）としています。

※諸手当月額（扶養、地域、住居、通勤、単身赴任、初任給調整、特殊勤務、管理職、義務教育、時間外勤務、宿日直、管理職員特別勤務、夜間勤務、休日勤務）

## 8 ラスパイレス指数

(各年4月給料)

区分	令和3年 ①	令和2年 ②	平成31年 ③	増 減	
				R2→R3	H31→R3
				①-②	①-③
和歌山市	99.2	99.5	99.9	▲ 0.3	▲ 0.7
海南市	94.7	95.7	95.5	▲ 1.0	▲ 0.8
橋本市	98.3	97.5	96.3	0.8	2.0
有田市	95.7	97.2	97.6	▲ 1.5	▲ 1.9
御坊市	98.1	98.6	98.0	▲ 0.5	0.1
田辺市	99.7	99.8	99.3	▲ 0.1	0.4
新宮市	97.2	97.6	97.4	▲ 0.4	▲ 0.2
紀の川市	98.4	98.2	98.4	0.2	0.0
岩出市	93.0	93.1	95.3	▲ 0.1	▲ 2.3
紀美野町	93.4	92.7	91.4	0.7	2.0
かつらぎ町	96.8	97.5	97.0	▲ 0.7	▲ 0.2
九度山町	93.8	94.1	93.6	▲ 0.3	0.2
高野町	88.8	89.3	89.4	▲ 0.5	▲ 0.6
湯浅町	93.2	93.2	92.6	0.0	0.6
広川町	94.6	97.3	96.8	▲ 2.7	▲ 2.2
有田川町	96.3	96.3	96.1	0.0	0.2
美浜町	98.0	97.6	97.6	0.4	0.4
日高町	96.8	97.0	95.4	▲ 0.2	1.4
由良町	94.9	96.2	97.1	▲ 1.3	▲ 2.2
印南町	98.4	97.3	98.7	1.1	▲ 0.3
みなべ町	92.8	91.9	92.3	0.9	0.5
日高川町	94.2	94.6	94.3	▲ 0.4	▲ 0.1
白浜町	96.5	96.9	96.5	▲ 0.4	0.0
上富田町	97.4	95.5	95.0	1.9	2.4
すさみ町	98.7	98.9	96.6	▲ 0.2	2.1
那智勝浦町	98.1	97.9	97.9	0.2	0.2
太地町	94.8	93.7	94.7	1.1	0.1
古座川町	100.5	100.1	99.7	0.4	0.8
北山村	97.4	94.9	94.1	2.5	3.3
串本町	94.4	93.8	94.8	0.6	▲ 0.4
県内市平均	98.3	98.5	98.6	▲ 0.2	▲ 0.3
県内町村平均	95.5	95.5	95.3	0.0	0.2
全国市平均	98.8	98.9	98.9	▲ 0.1	▲ 0.1
全国町村平均	96.3	96.4	96.3	▲ 0.1	0.0

(注1) ラスパイレス指数は、地方公務員と国家公務員の給与水準を、国家公務員の職員構成を基準として、職種ごとに学歴別、経験年数別に平均給料月額を比較し、国家公務員の給与を100とした場合の地方公務員の給与水準を指数で表したものです。

(注2) ラスパイレス指数の平均値は、職員数による加重平均で算出しています。

## 9. 市町村長及び副市町村長の給与

(令和3年4月1日現在)

(百円・月額)

	市町村長	副市町村長	適用年月日	期末手当 (月)	管理職加算 (%)	地域手当 (%)	通勤手当
和歌山市	9,500	8,200	令和1年8月1日	3.30	45	6.0	○
海南市	8,460	7,230	令和3年4月1日	4.45	15		
橋本市	8,010	7,220	令和3年4月1日	4.50	15		
有田市	8,100	6,800	平成26年4月1日	4.35	15		
御坊市	7,000	6,800	令和2年8月1日	4.40	15		
田辺市	8,800	7,320	平成31年4月1日	4.30	15		
新宮市	7,000	5,940	平成29年10月30日	3.10	40		
紀の川市	8,051	6,790	平成19年4月1日	3.35	40		○
岩出市	7,500	6,200	平成18年4月1日	3.35	40		○
市平均	8,047	7,001		3.90	26.7		
紀美野町	6,700	5,800	平成18年1月1日	3.35	35		○
かつらぎ町	7,000	6,000	平成28年4月1日	2.55	30		○
九度山町	6,300	5,400	平成26年4月1日	2.55	35		
高野町	6,300	5,400	平成17年4月1日	2.55	25		○
湯浅町	6,500	5,600	平成28年7月1日	2.55	35		○
広川町	6,900	5,750	平成29年10月1日	2.55	35		
有田川町	7,000	5,800	平成26年2月1日	2.55	35		○
美浜町	7,000	5,900	平成20年4月1日	2.55	35		
日高町	6,750	5,580	平成17年4月1日	2.55	35		
由良町	7,000	5,900	平成17年7月1日	2.55	35		
印南町	7,200	5,900	平成19年4月1日	2.55	43		
みなべ町	7,200	5,900	平成16年10月1日	2.55	41		
日高川町	7,000	5,700	平成29年5月29日	2.55	35		○
白浜町	6,480	5,500	平成18年3月1日	2.70	35		○
上富田町	6,480	5,900	平成26年4月1日	2.65	35		
すさみ町	6,600	5,330	令和2年1月1日	2.55	35		
那智勝浦町	6,700	5,600	平成30年1月17日	2.90	40		
太地町	4,575	5,600	平成18年4月1日	—	—		
古座川町	5,770	5,010	平成17年4月1日	2.55	35		○
北山村	5,500	—	平成31年4月1日	2.60	35		
串本町	6,640	5,600	平成26年4月1日	2.55	35		
町村平均	6,552	5,659		2.63	35.2		
市町村平均	7,001	6,187		3.02	32.6		

(注1) 減額措置を実施している場合は、減額後の数値を掲載しています。

(注2) 適用年月日は、市町村長の給料の適用年月日を表しています。

(注3) 通勤手当について、制度がある場合に「○」で表しています。

(注4) 各項目の平均値は、数値のある団体のみ単純平均したものです。

## 10. 議員の報酬

(令和3年4月1日現在)

(百円・月額)

	定数	議長	副議長	議員	適用年月日	期末手当(月)	役職加算(%)
和歌山市	38	7,900	7,200	6,600	平成4年10月1日	4.45	20
海南市	20	5,350	4,750	4,400	令和3年4月1日	4.45	15
橋本市	18	5,200	4,700	4,400	令和元年5月1日	4.50	15
有田市	15	5,000	4,500	4,200	平成26年4月1日	4.35	15
御坊市	14	4,278	3,813	3,627	令和2年4月1日	4.45	15
田辺市	22	5,350	4,750	4,300	平成17年5月1日	4.30	15
新宮市	15	4,070	3,740	3,520	平成17年10月1日	4.10	15
紀の川市	22	4,600	4,100	3,700	平成17年11月7日	4.45	15
岩出市	14	4,400	3,900	3,600	平成23年10月1日	4.45	15
市平均	20.7	5,146	4,622	4,272		4.39	15.6
紀美野町	12	2,950	2,400	2,200	平成18年1月1日	3.30	10
かつらぎ町	14	3,000	2,500	2,300	平成28年4月1日	2.60	10
九度山町	10	2,700	2,200	2,000	平成8年4月1日	2.55	10
高野町	10	2,500	2,000	1,800	平成17年4月1日	2.55	—
湯浅町	10	2,800	2,350	2,200	平成12年12月1日	2.55	10
広川町	10	2,500	2,100	1,950	平成9年1月1日	2.55	10
有田川町	16	3,000	2,500	2,300	平成26年4月1日	2.55	10
美浜町	10	3,000	2,500	2,300	平成22年4月1日	2.55	10
日高町	11	2,800	2,300	2,100	平成27年4月1日	2.55	10
由良町	10	3,000	2,500	2,300	平成8年7月1日	2.55	10
印南町	12	3,000	2,400	2,300	平成19年4月1日	2.55	18
みなべ町	14	2,800	2,200	2,000	平成16年10月1日	2.55	10
日高川町	12	2,800	2,200	2,000	平成17年5月1日	2.81	10
白浜町	14	3,000	2,500	2,300	平成18年3月31日	2.70	10
上富田町	12	3,000	2,600	2,400	平成8年4月1日	2.65	10
すさみ町	10	2,800	2,280	2,090	令和2年1月1日	2.55	10
那智勝浦町	12	2,800	2,300	2,100	平成17年4月1日	2.90	15
太地町	10	2,850	2,280	2,050	平成8年4月1日	—	—
古座川町	10	2,550	1,950	1,750	平成15年4月1日	2.55	10
北山村	5	2,450	1,900	1,780	平成13年4月1日	2.60	10
串本町	13	2,700	2,150	2,000	平成17年4月1日	2.55	10
町村平均	11.4	2,810	2,287	2,101		2.64	10.7
市町村平均	14.2	3,510	2,988	2,752		3.18	12.3

(注1) 報酬などの減額措置を実施している場合は、減額後の数値を掲載しています。

(注2) 適用年月日は、議員の報酬の適用年月日を表しています。

(注3) 各項目の平均値は、数値のある団体のみ単純平均したものです。

## 1.1 市町村総合計画策定状況

市町村名	基本構想			基本計画	
	名称	議決年月日	期間	期間	期間
和歌山市	第5次和歌山市長期総合計画	平29. 3. 23	平29～令 8	平29～令 8	
海南市	第3次海南市総合計画	令 3. 9. 10	令 3～令12	令 3～令 6	
橋本市	第2次橋本市長期総合計画	平30. 3. 8	平30～令 9	平30～令 4	
有田市	第5次有田市長期総合計画	令 2. 12. 21	令 3～令10	令 3～令 6	
御坊市	第5次御坊市総合計画	令 2. 12. 16	令 3～令12	令 3～令12	
田辺市	第2次田辺市総合計画	平29. 7. 6	平29～令 8	令 4～令 8	
新宮市	第2次新宮市総合計画	平29. 9. 28	平30～令 9	平30～令 4	
紀の川市	第2次紀の川市長期総合計画	平29. 9. 28	平30～令 8	平30～令 4	
岩出市	第3次岩出市長期総合計画	令 2. 9. 10	令 3～令12	令 3～令 7	
紀美野町	第2次紀美野町長期総合計画	平29. 3. 14	平29～令 8	令 4～令 8	
かつらぎ町	第4次かつらぎ町長期総合計画	平25. 6. 25	平25～令 5	平30～令 5	
九度山町	九度山町第5次長期総合計画	—	令 3～令12	令 3～令 7	
高野町	第4次高野町長期総合計画	—	令 元～令10	令 元～令10	
湯浅町	第四次湯浅町長期総合計画	令 3. 3. 23	令 3～令12	令 3～令 7	
広川町	第2次稲むらの火のまち創生総合戦略	—	令 2～令 6	令 2～令 6	
有田川町	第2次有田川町長期総合計画	—	平29～令 8	令 4～令 8	
美浜町	第6次美浜町長期総合計画	令 2. 12. 18	令 3～令12	令 3～令 7	
日高町	第6次日高町長期総合計画	—	令 3～令12	令 3～令 7	
由良町	—	—	—	—	
印南町	第6次印南町長期総合計画	令 3. 3. 17	令 3～令12	令 3～令 7	
みなべ町	第2次みなべ町長期総合計画	平29. 3. 16	平29～令 8	平29～令 3	
日高川町	第2次日高川町長期総合計画	—	平30～令 9	平30～令 4	
白浜町	第2次白浜町長期総合計画	平30. 4. 5	平30～令 9	平30～令 9	
上富田町	第5次上富田町総合計画	—	令 3～令12	令 3～令12	
すさみ町	第5次すさみ町長期総合計画	—	令 2～令11	令 2～令11	
那智勝浦町	第10次那智勝浦町長期総合計画	平28. 3. 8	平28～令 7	令 3～令 7	
太地町	第5次太地町長期総合計画	—	平28～令 7	令 3～令 7	
古座川町	第5次古座川町長期総合計画	—	平27～令 6	令 2～令 6	
北山村	北山村長期総合計画	—	令 3～令12	令 3～令12	
串本町	第2次串本町長期総合計画	平28. 12. 7	平28～令 7	令 3～令 7	





# 選挙関係

# 1. 有権者数

(単位：人)

市町村名	R3. 12. 1 基準日現在			R2. 12. 1 有権者数 (B)	増減数 A－B (C)	増減率 C／B (%)
	有権者数 (A)	男	女			
和歌山市	308,094	144,398	163,696	309,545	-1,451	-0.47
海南市	42,662	19,702	22,960	43,319	-657	-1.52
橋本市	52,496	24,499	27,997	53,087	-591	-1.11
有田市	23,283	10,914	12,369	23,580	-297	-1.26
御坊市	19,265	9,145	10,120	19,503	-238	-1.22
田辺市	61,063	28,522	32,541	61,780	-717	-1.16
新宮市	23,737	10,820	12,917	24,037	-300	-1.25
紀の川市	52,053	24,494	27,559	52,454	-401	-0.76
岩出市	44,747	21,253	23,494	44,464	283	0.64
市計	627,400	293,747	333,653	631,769	-4,369	-0.69
紀美野町	7,604	3,510	4,094	7,780	-176	-2.26
小計	7,604	3,510	4,094	7,780	-176	-2.26
かつらぎ町	14,072	6,559	7,513	14,256	-184	-1.29
九度山町	3,614	1,648	1,966	3,687	-73	-1.98
高野町	2,527	1,195	1,332	2,585	-58	-2.24
小計	20,213	9,402	10,811	20,528	-315	-1.53
湯浅町	9,929	4,590	5,339	10,086	-157	-1.56
広川町	5,792	2,707	3,085	5,837	-45	-0.77
有田川町	21,869	10,227	11,642	22,075	-206	-0.93
小計	37,590	17,524	20,066	37,998	-408	-1.07
美浜町	5,943	2,754	3,189	6,056	-113	-1.87
日高町	6,457	3,039	3,418	6,454	3	0.05
由良町	4,838	2,349	2,489	4,910	-72	-1.47
印南町	6,845	3,212	3,633	6,939	-94	-1.35
みなべ町	10,307	4,855	5,452	10,409	-102	-0.98
日高川町	8,074	3,788	4,286	8,210	-136	-1.66
小計	42,464	19,997	22,467	42,978	-514	-1.20
白浜町	18,072	8,510	9,562	18,239	-167	-0.92
上富田町	13,011	6,112	6,899	12,937	74	0.57
すさみ町	3,344	1,570	1,774	3,456	-112	-3.24
小計	34,427	16,192	18,235	34,632	-205	-0.59
那智勝浦町	12,658	5,861	6,797	12,818	-160	-1.25
太地町	2,668	1,188	1,480	2,714	-46	-1.69
古座川町	2,294	1,044	1,250	2,337	-43	-1.84
北山村	374	170	204	384	-10	-2.60
串本町	13,650	6,382	7,268	13,874	-224	-1.61
小計	31,644	14,645	16,999	32,127	-483	-1.50
町村計	173,942	81,270	92,672	176,043	-2,101	-1.19
県計	801,342	375,017	426,325	807,812	-6,470	-0.80
第1区計	308,094	144,398	163,696	309,545	-1,451	-0.47
第2区計	243,058	113,774	129,284	245,212	-2,154	-0.88
第3区計	250,190	116,845	133,345	253,055	-2,865	-1.13

## 2. 前回の市町村一般選挙における投票率

(令和4年3月1日現在)

市町村名	市 町 村 長		市町村議会議員	
	選挙期日	投票率	選挙期日	投票率
和歌山市	平成30年 7月29日	31.56%	平成31年 4月21日	40.80%
海南市	令和 3年 4月11日	無投票	平成30年 4月22日	55.28%
橋本市	平成30年 3月18日	無投票	平成31年 4月21日	58.31%
有田市	令和 2年 9月 6日	60.51%	令和元年 9月 8日	66.97%
御坊市	令和 2年 5月24日	無投票	平成31年 1月20日	71.34%
田辺市	令和 3年 4月25日	59.36%	令和 3年 4月25日	59.36%
新宮市	令和 3年10月24日	71.19%	平成31年 4月21日	69.75%
紀の川市	令和 4年 2月27日	55.16%	令和 3年12月 5日	58.84%
岩出市	令和 2年10月 4日	無投票	令和 3年 1月31日	無投票
紀美野町	令和 3年 9月12日	無投票	平成31年 4月21日	70.71%
かつらぎ町	令和 1年 9月22日	68.36%	平成30年 7月22日	62.63%
九度山町	平成30年 4月22日	無投票	平成31年 4月21日	74.59%
高野町	平成30年 4月 8日	79.06%	平成31年 4月21日	80.61%
湯浅町	令和 2年 8月30日	無投票	平成31年 4月21日	75.25%
広川町	令和 3年 9月12日	無投票	令和 1年 9月 8日	無投票
有田川町	令和 4年 1月30日	無投票	令和 4年 1月30日	無投票
美浜町	平成31年 2月10日	79.24%	平成31年 2月10日	79.20%
日高町	平成30年 4月22日	無投票	平成31年 2月 3日	75.49%
由良町	令和 2年 4月26日	78.02%	平成31年 2月17日	78.52%
印南町	令和 2年 2月 9日	無投票	令和 3年 8月 8日	82.64%
みなべ町	令和 2年10月 4日	無投票	令和 2年10月 4日	75.70%
日高川町	令和 3年 5月16日	無投票	平成30年 4月22日	無投票
白浜町	令和 2年 4月26日	63.75%	平成30年 3月18日	61.57%
上富田町	令和 4年 1月30日	61.82%	平成30年 4月29日	63.61%
すさみ町	平成31年 4月21日	84.13%	平成31年 4月21日	84.13%
那智勝浦町	平成30年 5月20日	無投票	令和元年 6月23日	69.13%
太地町	令和 2年 7月12日	無投票	令和 3年 7月18日	79.11%
古座川町	令和 2年 6月 7日	87.28%	令和 2年 6月 7日	87.23%
北山村	令和 2年 7月12日	無投票	令和元年12月 1日	89.41%
串本町	令和 3年 4月18日	70.75%	令和 3年 4月18日	70.75%

【参考】県政・国政選挙の状況

(1) 知事選挙における投票率の推移

(単位：%)

市町村名	H22.11.28			H26.11.30			H30.11.25		
	男	女	計	男	女	計	男	女	計
和歌山市	33.07	32.13	32.57	29.49	29.25	29.37	30.92	30.73	30.82
海南市	43.90	42.76	43.28	41.58	41.15	41.35	38.60	38.14	38.35
橋本市	40.79	39.87	40.30	38.69	37.54	38.07	35.49	34.54	34.99
有田市	48.09	48.36	48.24	43.59	43.81	43.71	39.72	39.95	39.84
御坊市	53.23	53.10	53.16	47.52	47.53	47.53	46.64	47.52	47.10
田辺市	46.29	46.02	46.14	43.44	43.76	43.61	39.07	39.90	39.51
新宮市	52.25	52.88	52.60	43.81	46.25	45.14	40.94	42.35	41.71
紀の川市	45.34	44.97	45.14	40.74	41.00	40.88	38.37	38.34	38.36
岩出市	37.71	37.40	37.55	32.89	32.97	32.93	31.37	30.56	30.94
市計	39.20	38.61	38.89	35.39	35.35	35.37	34.50	34.43	34.47
紀美野町	59.62	60.31	60.00	54.54	55.53	55.07	55.92	54.16	54.96
小計	59.62	60.31	60.00	54.54	55.53	55.07	55.92	54.16	54.96
かつらぎ町	56.47	56.74	56.61	53.59	53.52	53.55	50.63	49.90	50.24
九度山町	61.43	62.41	61.96	54.99	55.76	55.41	53.38	52.13	52.70
高野町	57.98	62.51	60.37	63.01	63.44	63.24	62.90	64.63	63.81
小計	57.61	58.61	58.15	55.13	55.22	55.18	52.72	52.17	52.43
湯浅町	55.49	54.86	55.15	48.91	49.96	49.47	49.66	51.35	50.56
広川町	63.11	63.82	63.49	55.13	58.34	56.84	55.77	57.79	56.85
有田川町	57.64	58.29	57.99	50.36	50.79	50.60	48.34	48.79	48.58
小計	57.89	58.20	58.06	50.72	51.74	51.27	49.84	50.86	50.39
美浜町	60.80	62.63	61.79	58.43	60.77	59.70	56.30	57.53	56.97
日高町	65.67	64.96	65.29	65.71	64.61	65.12	61.13	61.63	61.40
由良町	68.84	71.21	70.10	62.92	66.61	64.86	60.88	63.23	62.10
印南町	65.94	65.52	65.72	65.11	65.15	65.13	62.31	62.05	62.17
みなべ町	59.71	59.53	59.62	55.90	56.82	56.39	53.96	53.14	53.52
日高川町	74.64	73.30	73.91	72.94	72.31	72.60	69.77	68.78	69.25
小計	65.65	65.79	65.72	63.19	63.97	63.60	60.53	60.59	60.56
白浜町	48.19	49.42	48.85	44.13	45.70	44.97	40.01	41.83	40.98
上富田町	46.56	47.68	47.15	45.69	46.80	46.28	40.63	43.14	41.96
すさみ町	61.67	63.47	62.64	62.10	65.06	63.67	58.29	61.46	59.98
小計	49.23	50.50	49.92	46.68	48.22	47.50	42.13	44.34	43.31

市町村名	H 2 2 . 1 1 . 2 8			H 2 6 . 1 1 . 3 0			H 3 0 . 1 1 . 2 5		
	男	女	計	男	女	計	男	女	計
那智勝浦町	53.03	56.33	54.82	48.87	51.18	50.12	46.55	49.88	48.34
太 地 町	67.26	68.96	68.21	64.05	64.94	64.54	64.84	66.82	65.94
古座川町	75.14	74.42	74.74	70.26	71.34	70.86	66.82	69.80	68.44
北 山 村	83.82	84.75	84.32	80.63	83.12	81.99	80.66	82.95	81.91
串 本 町	53.96	54.95	54.50	46.26	48.64	47.54	45.45	46.16	45.83
小 計	56.52	58.50	57.60	50.86	53.15	52.10	49.42	51.62	50.60
町村計	57.95	58.80	58.41	53.71	54.90	54.35	51.48	52.39	51.97
県 計	43.48	43.28	43.37	39.50	39.78	39.65	38.23	38.42	38.33

## (2) 県議会議員選挙における投票率の推移

(単位：%)

市町村名	H23.4.10			H27.4.12			H31.4.7		
	男	女	計	男	女	計	男	女	計
和歌山市	44.66	46.10	45.43	43.22	44.14	43.71	41.09	41.73	41.43
海南市	-	-	-	50.79	49.20	49.93	52.52	51.27	51.85
橋本市	55.23	55.67	55.46	56.26	56.69	56.49	-	-	-
有田市	-	-	-	-	-	-	-	-	-
御坊市	55.05	54.58	54.80	-	-	-	61.93	63.07	62.53
田辺市	58.62	58.85	58.74	54.21	53.76	53.97	-	-	-
新宮市	64.21	65.96	65.17	-	-	-	-	-	-
紀の川市	51.69	51.70	51.69	-	-	-	-	-	-
岩出市	-	-	-	38.26	38.97	38.63	36.73	36.42	36.57
市計	49.54	50.58	50.10	46.21	46.71	46.47	42.81	43.21	43.02
紀美野町	-	-	-	61.82	61.03	61.39	62.76	61.37	62.00
小計	-	-	-	61.82	61.03	61.39	62.76	61.37	62.00
かつらぎ町	-	-	-	-	-	-	-	-	-
九度山町	-	-	-	-	-	-	-	-	-
高野町	-	-	-	-	-	-	-	-	-
小計	-	-	-	-	-	-	-	-	-
湯浅町	67.57	69.34	68.52	-	-	-	-	-	-
広川町	67.22	69.94	68.67	-	-	-	-	-	-
有田川町	66.85	67.02	66.94	-	-	-	-	-	-
小計	67.11	68.13	67.65	-	-	-	-	-	-
美浜町	-	-	-	-	-	-	59.12	59.35	59.25
日高町	-	-	-	-	-	-	65.93	65.80	65.86
由良町	-	-	-	-	-	-	63.32	62.38	62.83
印南町	-	-	-	-	-	-	73.60	72.98	73.27
みなべ町	-	-	-	-	-	-	61.85	59.69	60.70
日高川町	-	-	-	-	-	-	74.47	73.10	73.74
小計	-	-	-	-	-	-	66.56	65.56	66.03
白浜町	61.85	63.96	62.99	58.83	61.41	60.21	54.85	56.52	55.74
上富田町	62.10	62.45	62.28	57.19	57.51	57.36	50.76	52.46	51.66
すさみ町	73.57	76.07	74.91	70.72	75.17	73.08	69.46	71.17	70.37
小計	63.31	64.89	64.16	59.57	61.56	60.63	54.85	56.55	55.75

市町村名	H23.4.10			H27.4.12			H31.4.7		
	男	女	計	男	女	計	男	女	計
那智勝浦町	58.50	60.59	59.63	52.22	54.92	53.68	52.70	55.09	53.99
太地町	64.61	68.36	66.71	58.18	58.72	58.48	58.36	58.85	58.63
古座川町	74.84	74.12	74.44	72.51	71.31	71.85	71.98	72.32	72.17
北山村	79.60	84.32	82.15	73.40	80.69	77.43	76.54	74.76	75.58
串本町	63.61	64.29	63.98	55.67	54.53	55.06	60.98	62.20	61.63
小計	62.66	64.16	63.48	55.93	56.63	56.31	58.43	59.98	59.27
町村計	64.47	65.79	65.18	58.21	59.29	58.79	60.66	61.10	60.90
県計	52.13	53.27	52.74	47.79	48.40	48.11	46.77	47.21	47.01

(注) 「一」は無投票

## (3) 衆議院議員総選挙における投票率の推移

(単位：%)

市町村名	H26.12.14			H29.10.22			R3.10.31		
	男	女	計	男	女	計	男	女	計
和歌山市	47.79	45.98	46.82	48.21	46.43	47.27	55.13	55.19	55.16
計	47.79	45.98	46.82	48.21	46.43	47.27	55.13	55.19	55.16
海南市	54.26	51.32	52.68	54.10	51.29	52.59	57.60	55.58	56.51
橋本市	53.38	50.36	51.77	54.93	52.98	53.89	59.43	58.12	58.73
有田市	50.44	48.33	49.31	50.36	47.33	48.75	58.69	57.96	58.31
紀の川市	51.86	49.53	50.62	54.51	53.23	53.83	59.09	58.79	58.93
岩出市	46.31	44.89	45.57	47.52	46.23	46.84	51.45	50.58	51.00
市計	51.49	49.11	50.22	52.68	50.76	51.66	57.23	56.21	56.69
紀美野町	62.19	59.62	60.80	65.24	61.93	63.45	69.72	65.55	67.47
海草郡計	62.19	59.62	60.80	65.24	61.93	63.45	69.72	65.55	67.47
かつらぎ町	59.91	57.12	58.41	61.13	58.66	59.80	67.34	65.74	66.49
九度山町	60.91	59.46	60.13	64.11	63.55	63.81	67.35	66.53	66.91
高野町	63.39	62.72	63.04	68.02	66.10	67.02	76.17	74.59	75.34
伊都郡計	60.57	58.28	59.34	62.59	60.51	61.47	68.47	66.97	67.67
御坊市	56.03	54.81	55.38	60.29	59.94	60.11	62.26	62.86	62.58
田辺市	51.64	49.16	50.31	53.70	52.70	53.17	56.54	55.69	56.08
新宮市	54.70	54.54	54.61	67.63	69.37	68.58	62.29	63.73	63.08
市計	53.15	51.46	52.24	58.06	57.92	57.99	58.90	58.87	58.88
湯浅町	54.83	52.88	53.79	60.92	58.52	59.63	64.32	65.83	65.13
広川町	59.18	59.31	59.25	62.65	63.44	63.07	66.69	67.42	67.08
有田川町	55.11	52.94	53.94	60.68	58.98	59.77	63.87	62.51	63.15
有田郡計	55.68	53.92	54.73	61.05	59.55	60.25	64.43	64.15	64.28
美浜町	63.45	63.14	63.28	66.56	65.91	66.21	68.97	70.77	69.94
日高町	67.25	65.52	66.32	67.83	66.81	67.29	72.22	70.30	71.20
由良町	64.57	66.20	65.43	63.88	62.94	63.39	70.88	71.68	71.29
印南町	67.12	65.23	66.11	68.44	66.40	67.35	72.34	70.65	71.44
みなべ町	60.52	58.77	59.59	65.68	64.66	65.14	68.47	66.94	67.66
日高川町	74.82	72.35	73.49	75.14	73.59	74.31	77.27	74.95	76.04
日高郡計	66.13	64.88	65.46	68.13	66.95	67.50	71.68	70.65	71.14
白浜町	51.62	51.37	51.49	53.43	53.73	53.59	56.65	56.34	56.49
上富田町	52.07	52.17	52.12	54.59	56.17	55.43	58.38	59.49	58.97
すさみ町	65.38	66.30	65.87	66.44	67.40	66.95	71.05	71.23	71.14
西牟婁郡計	53.30	53.30	53.30	55.23	56.06	55.67	58.70	58.99	58.85



市町村名	H 2 6 . 1 2 . 1 4			H 2 9 . 1 0 . 2 2			R 3 . 1 0 . 3 1		
	男	女	計	男	女	計	男	女	計
那智勝浦町	55.77	56.14	55.97	57.36	57.19	57.27	62.46	62.66	62.57
太 地 町	65.33	65.33	65.33	65.67	65.55	65.60	69.82	69.52	69.65
古座川町	71.13	69.61	70.30	72.46	73.00	72.76	75.85	74.15	74.92
北 山 村	78.76	84.48	81.88	77.01	84.82	81.27	80.00	81.07	80.58
串 本 町	53.85	53.08	53.44	57.71	56.02	56.81	60.85	59.38	60.06
東牟婁郡計	57.10	56.96	57.03	59.52	58.92	59.19	63.53	62.93	63.20
第1区計	47.79	45.98	46.82	48.21	46.43	47.27	55.13	55.19	55.16
第2区計	52.66	50.30	51.40	53.93	51.98	52.89	58.55	57.41	57.94
第3区計	56.27	55.07	55.63	60.03	59.57	59.78	62.47	62.18	62.32
市 計	49.99	48.01	48.93	51.42	49.89	50.60	56.48	56.15	56.30
町村計	58.92	57.82	58.33	61.74	60.77	61.22	65.61	64.88	65.22
県 計	51.99	50.23	51.05	53.69	52.32	52.96	58.46	58.05	58.24

## (4) 参議院議員選挙(選挙区)における投票率の推移

(単位:%)

市町村名	H25.7.21			H28.7.10			R1.7.21		
	男	女	計	男	女	計	男	女	計
和歌山市	50.43	48.74	49.53	50.96	49.84	50.36	45.13	44.39	44.73
海南市	57.04	54.01	55.41	57.12	54.57	55.76	51.30	48.72	49.91
橋本市	56.82	54.00	55.32	57.37	55.65	56.45	51.85	49.51	50.60
有田市	58.15	57.36	57.73	56.45	55.45	55.92	52.44	51.36	51.87
御坊市	59.93	57.98	58.89	58.95	58.72	58.83	55.35	55.16	55.25
田辺市	55.14	53.69	54.37	56.04	55.80	55.91	51.19	50.69	50.92
新宮市	60.82	61.29	61.07	57.96	59.05	58.55	55.86	57.44	56.72
紀の川市	53.98	52.38	53.13	54.63	53.38	53.97	50.23	49.32	49.75
岩出市	49.42	48.70	49.04	50.59	49.41	49.97	44.99	43.78	44.35
市計	53.16	51.53	52.29	53.46	52.41	52.90	48.13	47.22	47.65
紀美野町	66.25	64.88	65.51	67.05	65.55	66.23	64.40	61.47	62.81
小計	66.25	64.88	65.51	67.05	65.55	66.23	64.40	61.47	62.81
かつらぎ町	63.30	61.80	62.49	62.75	61.01	61.81	61.88	60.61	61.20
九度山町	67.06	66.35	66.67	66.83	66.70	66.76	61.95	61.07	61.47
高野町	65.80	65.77	65.78	67.93	69.38	68.69	67.52	68.28	67.92
小計	64.34	63.18	63.72	64.19	63.13	63.62	62.63	61.66	62.11
湯浅町	62.85	61.61	62.19	64.21	63.94	64.07	60.94	61.22	61.09
広川町	65.43	66.11	65.79	65.86	67.47	66.72	64.16	64.42	64.30
有田川町	63.34	62.59	62.94	62.22	61.32	61.74	59.12	57.22	58.10
小計	63.54	62.87	63.18	63.33	62.98	63.14	60.38	59.40	59.85
美浜町	67.10	68.10	67.64	67.72	67.92	67.83	63.47	63.71	63.60
日高町	71.69	69.62	70.58	71.72	70.62	71.13	66.33	66.79	66.57
由良町	70.72	71.40	71.08	68.37	69.10	68.75	65.35	66.26	65.82
印南町	73.45	72.58	72.98	70.90	69.17	69.98	68.65	66.62	67.57
みなべ町	64.20	63.32	63.74	64.33	62.96	63.60	61.21	59.65	60.38
日高川町	77.53	75.06	76.20	77.97	76.27	77.06	74.97	72.87	73.85
小計	70.45	69.62	70.01	69.97	69.03	69.47	66.60	65.69	66.12
白浜町	56.44	57.18	56.84	56.26	56.64	56.46	51.23	51.62	51.44
上富田町	56.91	56.85	56.88	56.78	57.92	57.38	50.97	52.88	51.98
すさみ町	67.50	69.12	68.37	66.96	68.23	67.63	62.04	62.87	62.49
小計	57.86	58.43	58.16	57.60	58.33	57.99	52.23	53.23	52.76

市町村名	H25.7.21			H28.7.10			R1.7.21		
	男	女	計	男	女	計	男	女	計
那智勝浦町	60.33	61.19	60.79	60.38	60.85	60.64	57.18	57.51	57.36
太地町	81.92	83.35	82.72	65.34	69.44	67.60	64.31	63.73	63.99
古座川町	73.93	73.44	73.66	73.36	73.85	73.63	72.92	73.44	73.21
北山村	82.67	89.27	86.21	81.38	83.48	82.54	82.49	80.48	81.40
串本町	58.44	57.52	57.94	58.81	58.34	58.56	56.84	56.09	56.44
小計	62.49	62.72	62.61	61.29	61.75	61.54	59.04	58.88	58.96
町村計	64.17	63.76	63.95	63.73	63.46	63.59	60.51	59.99	60.23
県計	55.65	54.32	54.94	55.74	54.89	55.29	50.84	50.05	50.42
第1区計	50.43	48.74	49.53	50.96	49.84	50.36	45.13	44.39	44.73
第2区計	55.93	54.04	54.92	56.36	54.83	55.55	51.53	49.94	50.68
第3区計	60.97	60.37	60.65	60.42	60.32	60.36	57.10	56.93	57.01



# 普通會計關係

# 1. 令和2年度普通会計

## (1) 決算の状況

(単位：千円、%)

市町村名	令和2年度		令和2年度		歳入歳出 差引額	実質収支
	歳入総額	対前年 伸び率	歳出総額	対前年 伸び率		
和歌山市	192,761,156	20.2	190,938,462	19.7	1,822,694	1,425,343
海南市	31,121,887	19.5	30,393,869	19.2	728,018	583,776
橋本市	34,889,718	31.6	33,723,103	29.7	1,166,615	1,123,932
有田市	21,195,886	20.2	20,737,384	22.2	458,502	234,150
御坊市	16,674,422	22.0	16,321,416	20.3	353,006	333,924
田辺市	57,046,080	25.7	54,942,778	25.1	2,103,302	1,674,365
新宮市	23,366,251	33.4	21,880,381	31.7	1,485,870	1,404,248
紀の川市	37,612,655	20.3	36,490,396	22.0	1,122,259	916,957
岩出市	25,170,899	38.7	24,495,489	39.1	675,410	501,814
市計	439,838,954	23.4	429,923,278	23.0	9,915,676	8,198,509
紀美野町	10,839,372	37.0	10,220,117	37.4	619,255	518,435
かつらぎ町	12,566,206	16.3	12,263,439	17.9	302,767	284,137
九度山町	4,236,781	24.8	4,128,545	22.3	108,236	101,856
高野町	4,582,814	23.4	4,427,735	23.7	155,079	127,440
湯浅町	14,128,431	20.1	13,439,572	23.3	688,859	478,433
広川町	6,713,910	4.8	6,398,005	8.4	315,905	94,228
有田川町	20,975,186	29.1	20,353,467	28.9	621,719	361,838
美浜町	6,343,644	53.7	6,124,045	57.3	219,599	202,277
日高町	6,171,376	36.2	5,854,941	44.0	316,435	283,744
由良町	4,795,780	19.0	4,596,706	17.7	199,074	188,731
印南町	7,265,865	21.8	7,025,514	21.5	240,351	182,771
みなべ町	11,671,485	24.0	10,764,293	26.5	907,192	619,587
日高川町	10,956,231	16.1	10,701,191	14.9	255,040	167,313
白浜町	15,804,106	24.6	15,682,127	25.0	121,979	40,672
上富田町	8,573,325	31.0	8,485,402	33.4	87,923	68,635
すさみ町	5,020,677	25.9	4,899,075	24.6	121,602	80,276
那智勝浦町	11,280,804	40.4	11,000,142	40.0	280,662	65,310
太地町	3,830,517	22.6	3,703,558	22.8	126,959	122,477
古座川町	3,973,695	8.2	3,491,414	8.7	482,281	395,828
北山村	2,183,409	29.7	2,087,190	36.5	96,219	17,017
串本町	14,907,633	22.6	14,496,130	21.4	411,503	237,279
町村計	186,821,247	24.8	180,142,608	25.8	6,678,639	4,638,284
県計	626,660,201	23.8	610,065,886	23.8	16,594,315	12,836,793

## (2) 歳入の構成

(単位：千円、%)

市町村名	令和2年度 歳入総額	歳入の構成					比率	
		地方税	地方交付税	国・県 支出金	地方債 (臨時債除く)	臨時財政 対策債	その他	
和歌山市	192,761,156	30.7	5.6	45.1	6.6	2.7	9.3	
海南市	31,121,887	21.8	20.3	35.2	8.3	2.1	12.3	
橋本市	34,889,718	19.6	24.1	38.5	4.5	1.9	11.4	
有田市	21,195,886	16.6	16.4	29.7	2.6	1.4	33.3	
御坊市	16,674,422	19.9	23.5	34.9	5.5	1.9	14.3	
田辺市	57,046,080	14.5	26.5	32.9	10.9	1.5	13.7	
新宮市	23,366,251	13.6	27.3	36.5	7.4	1.4	13.8	
紀の川市	37,612,655	17.9	27.7	34.9	3.5	1.6	14.4	
岩出市	25,170,899	24.2	14.5	42.6	2.8	2.2	13.7	
市計	439,838,954	23.6	15.6	39.7	6.4	2.1	12.6	
紀美野町	10,839,372	7.5	35.5	20.4	9.8	1.2	25.6	
かつらぎ町	12,566,206	16.0	31.1	29.9	5.5	1.8	15.7	
九度山町	4,236,781	9.7	42.3	27.0	7.6	1.5	11.9	
高野町	4,582,814	8.0	41.5	21.5	4.1	1.3	23.6	
湯浅町	14,128,431	7.9	16.0	23.3	10.2	0.9	41.7	
広川町	6,713,910	10.9	28.9	33.0	6.5	1.3	19.4	
有田川町	20,975,186	14.8	31.4	27.1	9.1	1.6	16.0	
美浜町	6,343,644	9.9	25.8	25.3	8.4	1.2	29.4	
日高町	6,171,376	11.9	31.3	32.8	8.3	1.5	14.2	
由良町	4,795,780	14.3	38.2	30.4	5.2	1.9	10.0	
印南町	7,265,865	13.5	31.2	35.1	6.8	1.5	11.9	
みなべ町	11,671,485	13.7	30.5	28.1	12.6	1.3	13.8	
日高川町	10,956,231	10.4	39.1	30.7	9.2	1.4	9.2	
白浜町	15,804,106	18.9	25.0	28.8	11.5	1.9	13.9	
上富田町	8,573,325	20.1	23.0	36.9	2.9	2.0	15.1	
すさみ町	5,020,677	8.6	43.4	20.6	10.4	1.4	15.6	
那智勝浦町	11,280,804	12.1	31.2	28.2	15.5	1.6	11.4	
太地町	3,830,517	6.4	32.1	25.3	18.7	1.0	16.5	
古座川町	3,973,695	5.2	46.4	25.0	3.5	1.2	18.7	
北山村	2,183,409	3.4	24.9	12.6	8.5	0.6	50.0	
串本町	14,907,633	9.3	30.4	25.3	19.4	1.2	14.4	
町村計	186,821,247	12.2	30.8	27.6	9.9	1.4	18.1	
県計	626,660,201	20.2	20.1	36.1	7.5	1.9	14.2	

## (3) 歳出の構成

(単位：千円、%)

市町村名	令和2年度 歳出総額	歳出の構成				比率		
		義務的経費				投資的 経費	物件費	その他
		人件費	扶助費	公債費	計			
和歌山市	190,938,462	13.0	25.1	8.1	46.2	9.6	8.2	36.0
海南市	30,393,869	14.6	13.8	10.1	38.5	14.1	11.9	35.5
橋本市	33,723,103	14.1	16.6	11.0	41.7	6.2	10.5	41.6
有田市	20,737,384	12.3	10.3	5.3	27.9	7.7	12.4	52.0
御坊市	16,321,416	16.2	18.7	8.8	43.7	8.6	12.7	35.0
田辺市	54,942,778	14.4	14.7	10.3	39.4	15.4	11.8	33.4
新宮市	21,880,381	12.5	16.0	10.9	39.3	14.1	10.5	36.1
紀の川市	36,490,396	13.2	15.1	10.1	38.4	7.3	11.7	42.6
岩出市	24,495,489	10.0	20.3	5.2	35.4	8.5	11.9	44.2
市計	429,923,278	13.3	19.8	8.8	41.8	10.2	10.1	37.9
紀美野町	10,220,117	13.5	4.1	11.0	28.6	18.9	9.5	43.0
かつらぎ町	12,263,439	12.8	7.5	11.9	32.2	9.4	18.5	39.9
九度山町	4,128,545	17.1	6.1	11.3	34.4	13.5	16.6	35.5
高野町	4,427,735	19.2	3.5	7.6	30.3	10.6	16.9	42.2
湯浅町	13,439,572	7.8	7.4	4.9	20.1	21.7	22.4	35.8
広川町	6,398,005	12.6	8.7	6.8	28.1	26.9	12.0	33.0
有田川町	20,353,467	14.5	6.4	11.7	32.5	14.1	11.6	41.8
美浜町	6,124,045	12.5	6.5	5.2	24.3	14.3	20.3	41.1
日高町	5,854,941	10.9	8.9	6.0	25.8	19.0	17.0	38.2
由良町	4,596,706	11.7	7.7	9.3	28.7	12.8	14.4	44.1
印南町	7,025,514	9.4	8.3	8.8	26.6	21.5	9.3	42.6
みなべ町	10,764,293	11.4	7.2	9.9	28.6	24.5	13.4	33.5
日高川町	10,701,191	13.9	6.1	9.8	29.8	22.0	14.0	34.2
白浜町	15,682,127	16.2	8.7	9.9	34.8	15.6	14.6	35.0
上富田町	8,485,402	12.1	11.1	7.8	31.0	7.0	12.5	49.5
すさみ町	4,899,075	15.2	5.4	11.8	32.4	19.8	13.2	34.6
那智勝浦町	11,000,142	15.7	8.3	8.7	32.7	16.9	12.7	37.7
太地町	3,703,558	15.5	4.6	7.4	27.5	25.1	13.4	34.0
古座川町	3,491,414	17.3	4.5	10.0	31.8	13.6	17.9	36.7
北山村	2,087,190	10.8	2.2	6.2	19.2	23.4	25.5	31.9
串本町	14,496,130	13.7	7.5	9.1	30.3	23.0	11.4	35.3
町村計	180,142,608	13.4	7.1	9.2	29.7	17.7	14.4	38.2
県計	610,065,886	13.3	16.0	8.9	38.2	12.4	11.4	38.0



## (4) 市町村税の状況

## (a) 市町村税決算

(単位：百万円、%)

市町村名	令和2年度現年課税分			令和2年度滞納繰越分			令和2年度計		
	調定済額	収入済額	徴収率	調定済額	収入済額	徴収率	調定済額	収入済額	徴収率
和歌山市	59,652	58,806	98.6	1,226	364	29.7	60,910	59,202	97.2
海南市	6,814	6,727	98.7	139	37	26.8	6,959	6,770	97.3
橋本市	6,874	6,778	98.6	224	67	30.0	7,105	6,852	96.4
有田市	3,539	3,487	98.5	87	27	31.0	3,631	3,519	96.9
御坊市	3,336	3,303	99.0	45	10	22.9	3,385	3,317	98.0
田辺市	8,280	8,171	98.7	173	62	35.6	8,468	8,248	97.4
新宮市	3,194	3,140	98.3	219	35	15.8	3,417	3,178	93.0
紀の川市	6,707	6,646	99.1	219	64	29.2	6,937	6,722	96.9
岩出市	6,088	6,039	99.2	140	51	36.0	6,235	6,096	97.8
市計	104,484	103,096	98.7	2,472	717	29.0	107,048	103,904	97.1
紀美野町	812	806	99.3	20	7	36.0	834	815	97.7
かつらぎ町	2,016	1,983	98.4	134	22	16.6	2,154	2,009	93.3
九度山町	409	407	99.6	9	3	31.0	418	411	98.2
高野町	366	364	99.4	5	2	31.9	372	366	98.4
湯浅町	1,131	1,112	98.3	33	8	22.8	1,166	1,122	96.2
広川町	751	730	97.2	13	3	22.7	764	734	96.0
有田川町	3,131	3,094	98.8	45	13	29.5	3,183	3,114	97.8
美浜町	627	622	99.2	27	6	20.6	655	628	95.9
日高町	747	730	97.8	17	3	18.1	765	734	96.0
由良町	707	681	96.2	9	5	59.7	717	687	95.8
印南町	1,008	970	96.3	28	5	18.9	1,038	978	94.2
みなべ町	1,610	1,581	98.2	22	9	39.4	1,636	1,593	97.4
日高川町	1,154	1,137	98.5	14	4	31.0	1,170	1,143	97.7
白浜町	3,091	2,968	96.0	117	17	14.8	3,211	2,988	93.1
上富田町	1,732	1,697	98.0	50	20	39.9	1,784	1,720	96.4
すさみ町	452	426	94.3	11	2	22.6	463	429	92.7
那智勝浦町	1,432	1,347	94.1	107	20	18.4	1,541	1,369	88.8
太地町	218	212	97.4	91	31	33.8	309	243	78.7
古座川町	208	206	98.8	5	2	29.0	214	207	97.1
北山村	73	73	99.9	0	0	12.2	74	73	99.6
串本町	1,413	1,371	97.0	65	13	20.7	1,480	1,386	93.7
町村計	23,086	22,516	97.5	822	195	23.7	23,948	22,750	95.0
県計	127,570	125,612	98.5	3,295	912	27.7	130,996	126,654	96.7

(注1)各市町村の調定済額・収入済額が単位未満の場合は表示していないため合計が一致しない場合がある。

(注2)徴収率は、千円単位の調定済額、収入済額により算出した。

(注3)令和2年度計には、軽自動車税環境性割の額を含むため、現年課税分と滞納繰越分の合計額とは一致しない。

## (b) 市町村税の税目別構成

(単位：千円、%)

市町村名	令和2年度 市町村税 収入総額	市 町 村 税 の 構 成					
		市町村 民 税	固 定 資 産 税	軽自動 車 税	たばこ税	都 市 計 画 税	そ の 他
和歌山市	59,202,309	39.6	43.4	1.9	4.3	7.0	3.8
海南市	6,770,040	39.0	50.8	2.7	4.0	3.5	0.0
橋本市	6,852,086	44.3	41.7	3.1	5.2	5.7	0.0
有田市	3,519,177	38.1	53.8	3.2	4.9	0.0	0.0
御坊市	3,316,793	35.4	49.7	3.1	7.4	4.3	0.0
田辺市	8,247,707	43.0	41.9	4.0	6.5	4.2	0.4
新宮市	3,178,440	42.9	47.1	3.2	6.7	0.0	0.1
紀の川市	6,721,542	42.7	43.3	4.1	4.9	5.0	0.0
岩出市	6,096,018	45.3	39.4	3.4	6.3	5.6	0.0
市 計	103,904,112	40.6	44.1	2.5	4.9	5.7	2.2
紀美野町	814,874	39.0	51.7	4.8	4.5	0.0	0.0
かつらぎ町	2,009,255	34.5	51.1	3.9	5.4	5.0	0.1
九度山町	410,568	40.4	51.2	5.0	3.4	0.0	0.0
高野町	366,323	39.6	50.0	3.4	4.5	2.5	0.0
湯浅町	1,121,659	45.1	40.5	4.4	8.0	2.0	0.1
広川町	733,936	37.6	54.4	4.1	3.9	0.0	0.1
有田川町	3,113,600	40.3	48.9	4.1	6.5	0.0	0.3
美浜町	627,987	50.1	41.2	4.5	4.2	0.0	0.0
日高町	734,135	45.6	43.0	4.3	6.3	0.0	0.7
由良町	686,956	32.5	60.8	3.3	3.3	0.0	0.0
印南町	977,691	32.9	59.7	4.1	3.2	0.0	0.0
みなべ町	1,593,303	44.6	46.0	4.2	4.5	0.0	0.8
日高川町	1,143,367	35.5	56.7	4.2	3.3	0.0	0.2
白浜町	2,988,304	31.3	53.3	2.9	4.3	4.3	3.8
上富田町	1,720,047	43.4	45.5	4.0	7.1	0.0	0.0
すさみ町	429,304	32.9	56.9	3.7	5.8	0.0	0.7
那智勝浦町	1,368,824	38.5	46.7	4.1	8.7	0.0	1.9
太地町	243,267	43.6	49.4	4.5	1.7	0.0	0.8
古座川町	207,446	37.0	55.2	5.5	2.1	0.0	0.1
北山村	73,315	26.7	69.6	1.9	1.6	0.0	0.2
串本町	1,386,157	41.4	44.6	4.5	8.4	0.0	1.1
町村計	22,750,318	38.7	49.8	4.0	5.5	1.1	0.9
県 計	126,654,430	40.2	45.1	2.8	5.0	4.9	2.0

(注)各市町村の構成比率については、税目ごとに四捨五入を行っているため、合計が100.0にならない場合がある。

## (c) 主要税目徴収率の推移(現・滞合計)

(単位: %)

市町村名	市 町 村 税 計			市 町 村 民 税		
	平成30年度	令和元年度	令和2年度	平成30年度	令和元年度	令和2年度
和歌山市	97.5	97.8	97.2	97.6	97.8	97.7
海南市	97.9	98.0	97.3	98.2	98.3	98.2
橋本市	95.9	96.0	96.4	98.3	98.3	98.1
有田市	97.3	97.3	96.9	97.8	97.8	97.6
御坊市	98.3	98.5	98.0	98.4	98.7	98.5
田辺市	95.9	96.6	97.4	97.5	98.2	98.2
新宮市	92.8	93.2	93.0	96.1	96.7	96.4
紀の川市	95.8	96.6	96.9	97.3	97.6	97.8
岩出市	97.5	97.6	97.8	97.9	98.1	98.3
市 計	97.1	97.3	97.1	97.7	97.9	97.8
紀美野町	97.3	97.4	97.7	98.1	98.2	98.6
かつらぎ町	93.1	93.7	93.3	96.6	96.9	97.0
九度山町	97.6	97.8	98.2	99.2	99.1	99.0
高野町	98.7	98.3	98.4	98.7	98.2	98.6
湯浅町	97.5	97.0	96.2	98.2	97.6	97.8
広川町	97.7	98.2	96.0	98.1	98.8	98.9
有田川町	98.4	98.5	97.8	98.8	99.0	98.7
美浜町	95.6	95.6	95.9	97.0	96.8	96.9
日高町	97.4	97.5	96.0	98.0	98.2	97.9
由良町	99.0	98.8	95.8	99.1	98.4	98.8
印南町	96.5	97.0	94.2	97.8	98.2	97.7
みなべ町	98.5	98.6	97.4	98.6	98.8	99.1
日高川町	98.3	98.7	97.7	98.4	98.6	98.5
白浜町	96.1	96.3	93.1	97.4	97.7	97.0
上富田町	96.9	97.0	96.4	97.4	97.8	98.0
すさみ町	97.4	97.6	92.7	98.6	98.8	99.0
那智勝浦町	91.9	92.8	88.8	95.9	96.7	97.1
太地町	71.2	69.8	78.7	93.6	92.1	95.5
古座川町	96.0	97.3	97.1	97.4	97.9	97.8
北山村	99.6	99.6	99.6	99.6	99.8	99.6
串本町	93.7	95.3	93.7	94.3	95.8	96.3
町村計	96.1	96.4	95.0	97.6	97.8	97.9
県 計	96.9	97.2	96.7	97.6	97.9	97.8

(注)徴収率は、千円単位の調定済額、収入済額により算出した。

## (c) 主要税目徴収率の推移(現・滞合計)

(単位: %)

市町村名	純固定資産税			軽自動車税		
	平成30年度	令和元年度	令和2年度	平成30年度	令和元年度	令和2年度
和歌山市	97.2	97.5	96.5	95.6	96.1	96.9
海南市	97.5	97.7	96.4	96.7	96.8	97.1
橋本市	93.2	93.4	94.7	94.7	94.7	95.3
有田市	96.6	96.8	96.2	96.0	96.0	96.9
御坊市	98.0	98.2	97.4	96.6	96.9	97.4
田辺市	93.8	94.7	96.3	95.5	96.1	97.5
新宮市	88.8	89.1	89.0	93.7	94.9	95.5
紀の川市	94.4	95.7	96.0	93.3	94.0	94.9
岩出市	96.8	97.0	97.0	96.5	96.7	97.3
市計	96.2	96.6	96.1	95.4	95.8	96.6
紀美野町	96.8	96.9	97.2	93.4	93.5	94.0
かつらぎ町	91.6	92.1	91.3	93.6	94.7	95.8
九度山町	96.1	96.7	97.4	96.8	97.1	98.0
高野町	98.7	98.4	98.4	98.1	97.6	97.9
湯浅町	96.7	96.3	94.1	92.7	92.2	93.1
広川町	97.2	97.7	93.6	97.7	98.3	98.5
有田川町	97.9	98.1	96.9	97.2	97.0	97.2
美浜町	93.8	93.9	94.6	93.1	92.9	94.2
日高町	96.3	96.4	93.3	98.3	98.3	98.2
由良町	98.9	98.9	93.9	97.9	97.9	98.9
印南町	95.4	96.2	91.8	97.1	97.3	97.2
みなべ町	98.2	98.3	95.4	97.7	98.0	98.2
日高川町	98.3	98.8	97.1	95.6	95.8	96.4
白浜町	94.7	95.1	90.0	95.5	95.5	96.1
上富田町	96.3	96.2	94.6	91.7	92.0	94.0
すさみ町	96.5	96.8	88.3	98.1	98.3	98.6
那智勝浦町	87.1	88.5	80.5	93.7	94.0	94.8
太地町	52.9	52.9	66.3	96.1	96.5	96.9
古座川町	94.7	96.7	96.3	98.0	98.6	98.4
北山村	99.6	99.6	99.6	98.1	97.8	99.5
串本町	91.9	93.9	90.0	92.3	93.2	94.5
町村計	94.7	95.1	92.4	95.2	95.4	96.1
県計	95.9	96.3	95.3	95.3	95.7	96.5

(注)徴収率は、千円単位の調定済額、収入済額により算出した。

## (参考) 令和3年度概要調査平均価格

市町村名	土 地				家 屋	
	宅 地 (円/㎡)	田 (円/千㎡)	畑 (円/千㎡)	山 林 (円/千㎡)	木 造 (円/㎡)	非木造 (円/㎡)
和歌山市	29,935	114,710	52,788	14,224	23,040	37,644
海南市	16,234	111,945	54,257	10,422	16,209	21,337
橋本市	15,526	106,549	42,052	14,619	16,853	29,354
有田市	15,247	123,025	80,311	17,311	16,744	19,973
御坊市	14,875	117,541	66,909	12,428	15,518	27,415
田辺市	16,108	74,467	55,458	9,749	15,815	31,680
新宮市	20,017	63,538	38,521	10,573	14,346	31,263
紀の川市	9,741	108,849	61,268	16,636	15,559	20,760
岩出市	21,997	91,134	55,893	17,828	21,210	32,508
市平均	21,341	104,270	58,121	11,532	19,232	31,740
紀美野町	7,531	67,395	38,904	14,456	11,446	18,201
かつらぎ町	8,991	120,327	67,139	12,951	12,728	19,667
九度山町	8,964	126,855	52,048	15,490	11,893	23,084
高野町	8,793	56,735	39,605	12,356	7,687	21,120
湯浅町	15,525	127,904	88,829	11,317	13,340	19,060
広川町	9,768	105,672	58,824	12,833	16,276	15,517
有田川町	13,185	68,080	71,962	11,568	15,720	18,320
美浜町	10,448	141,706	86,339	13,830	15,598	20,173
日高町	8,614	120,831	65,561	9,639	18,940	18,859
由良町	9,038	109,730	53,599	16,143	15,424	20,061
印南町	6,623	108,289	97,012	19,741	17,372	20,406
みなべ町	12,023	120,285	64,546	13,732	14,486	23,296
日高川町	4,965	83,961	61,165	10,067	14,283	23,747
白浜町	13,154	116,413	44,924	17,905	16,282	33,131
上富田町	13,633	198,313	101,114	16,419	21,177	32,797
すさみ町	6,983	107,369	46,160	12,937	9,312	25,033
那智勝浦町	9,690	112,889	45,678	7,313	12,806	35,398
太地町	8,047	59,192	49,286	11,272	13,599	33,785
古座川町	5,256	67,759	40,878	6,832	8,253	15,680
北山村	2,881	38,862	26,594	8,929	5,302	17,802
串本町	9,110	76,648	50,698	9,749	11,783	25,982
町村平均	10,266	106,028	65,596	11,888	14,363	23,668
県平均	18,277	104,998	61,753	11,757	17,771	30,003

## (5) 普通交付税額の推移

(単位：千円、%)

市町村名	令和元年度		令和2年度		令和3年度	
	決 定 額	対前年度 伸び率	決 定 額	対前年度 伸び率	決 定 額	対前年度 伸び率
和歌山市	11,039,120	8.4	10,054,242	-8.9	13,620,362	35.5
海南市	5,121,882	2.7	5,389,759	5.2	5,996,240	11.3
橋本市	7,481,962	0.6	7,557,563	1.0	8,039,290	6.4
有田市	2,754,334	-1.3	2,831,983	2.8	3,304,696	16.7
御坊市	2,622,188	2.7	2,718,759	3.7	3,081,901	13.4
田辺市	12,806,075	0.3	12,809,073	0.0	13,482,475	5.3
新宮市	5,137,177	0.9	5,180,675	0.8	5,718,587	10.4
紀の川市	9,902,349	-1.0	9,491,006	-4.2	9,956,230	4.9
岩出市	3,117,347	3.9	3,009,372	-3.5	3,697,471	22.9
市 計	59,982,434	2.0	59,042,432	-1.6	66,897,252	13.3
紀美野町	3,272,872	-1.2	3,340,601	2.1	3,521,906	5.4
かつらぎ町	3,296,144	2.8	3,456,457	4.9	3,882,349	12.3
九度山町	1,543,790	2.1	1,639,521	6.2	1,867,297	13.9
高野町	1,461,860	0.8	1,548,776	5.9	1,785,845	15.3
湯浅町	1,990,414	3.0	2,031,278	2.1	2,311,057	13.8
広川町	1,603,137	2.8	1,662,174	3.7	1,861,848	12.0
有田川町	5,675,628	-1.5	5,862,786	3.3	6,256,616	6.7
美浜町	1,402,407	0.0	1,503,341	7.2	1,712,955	13.9
日高町	1,610,702	1.4	1,741,260	8.1	1,960,583	12.6
由良町	1,501,374	4.0	1,632,449	8.7	1,870,931	14.6
印南町	1,908,197	1.4	2,010,735	5.4	2,272,649	13.0
みなべ町	3,050,180	-3.7	3,057,782	0.2	3,279,386	7.2
日高川町	3,622,322	-1.0	3,694,513	2.0	4,016,929	8.7
白浜町	3,288,785	-0.3	3,448,950	4.9	3,734,233	8.3
上富田町	1,607,447	-0.1	1,722,937	7.2	2,038,949	18.3
すさみ町	1,753,727	-0.2	1,881,370	7.3	2,128,966	13.2
那智勝浦町	2,895,605	2.0	3,106,656	7.3	3,510,706	13.0
太地町	1,042,421	2.1	1,106,291	6.1	1,313,927	18.8
古座川町	1,580,982	-0.5	1,648,518	4.3	1,833,029	11.2
北山村	411,258	2.4	443,308	7.8	564,224	27.3
串本町	4,012,335	-1.0	4,036,602	0.6	4,409,473	9.2
町 村 計	48,531,587	0.2	50,576,305	4.2	56,133,858	11.0
県 計	108,514,021	1.2	109,618,737	1.0	123,031,110	12.2

(注)令和3年度の数値は、国の補正予算の増額に基づく調整復活額、臨時経済対策費及び臨時財政対策債償還基金費の増額による再算定後の値である。

## (6) 実質的な交付税額の推移 (普通交付税額+臨時財政対策債発行可能額)

(単位:千円、%)

市町村名	令和元年度		令和2年度		令和3年度	
	決定額	対前年度 伸び率	決定額	対前年度 伸び率	決定額	対前年度 伸び率
和歌山市	16,966,573	0.8	15,238,845	-10.2	21,589,735	41.7
海南市	5,776,955	-1.2	6,032,479	4.4	6,903,687	14.4
橋本町	8,184,215	-2.1	8,219,611	0.4	8,905,000	8.3
有田市	3,072,956	-3.2	3,132,196	1.9	3,740,340	19.4
御坊市	2,935,228	-0.5	3,032,474	3.3	3,500,844	15.4
田辺市	13,735,809	-1.6	13,669,669	-0.5	14,523,178	6.2
新宮市	5,483,738	-1.1	5,507,764	0.4	6,143,409	11.5
紀の川市	10,585,601	-3.0	10,109,269	-4.5	10,783,171	6.7
岩出市	3,702,972	-0.8	3,553,493	-4.0	4,472,719	25.9
市計	70,444,047	-1.2	68,495,800	-2.8	80,562,083	17.6
紀美野町	3,405,983	-2.5	3,467,520	1.8	3,682,035	6.2
かつらぎ町	3,521,458	0.6	3,676,949	4.4	4,170,778	13.4
九度山町	1,606,828	0.6	1,702,004	5.9	1,948,578	14.5
高野町	1,519,957	-0.6	1,606,212	5.7	1,863,575	16.0
湯浅町	2,118,570	1.2	2,153,279	1.6	2,475,953	15.0
広川町	1,691,498	1.1	1,747,590	3.3	1,969,592	12.7
有田川町	6,023,471	-3.2	6,205,427	3.0	6,689,216	7.8
美浜町	1,479,704	-1.6	1,580,674	6.8	1,812,645	14.7
日高町	1,697,592	-0.4	1,831,424	7.9	2,075,273	13.3
由良町	1,594,068	1.7	1,726,590	8.3	1,989,133	15.2
印南町	2,016,680	-0.5	2,121,825	5.2	2,421,589	14.1
みなべ町	3,208,673	-5.4	3,215,234	0.2	3,478,635	8.2
日高川町	3,775,135	-2.4	3,846,117	1.9	4,220,645	9.7
白浜町	3,591,280	-2.9	3,750,661	4.4	4,110,636	9.6
上富田町	1,783,952	-2.5	1,898,321	6.4	2,282,955	20.3
すさみ町	1,821,532	-1.6	1,949,233	7.0	2,219,487	13.9
那智勝浦町	3,074,642	0.0	3,285,884	6.9	3,741,575	13.9
太地町	1,083,847	0.6	1,145,852	5.7	1,368,510	19.4
古座川町	1,632,000	-1.7	1,698,049	4.0	1,898,679	11.8
北山村	423,607	1.2	456,270	7.7	583,680	27.9
串本町	4,199,737	-2.6	4,212,570	0.3	4,639,450	10.1
町村計	51,270,214	-1.6	53,277,685	3.9	59,642,619	11.9
県計	121,714,261	-1.4	121,773,485	0.0	140,204,702	15.1

(注)令和3年度の数値は、国の補正予算の増額に基づく調整復活額、臨時経済対策費及び臨時財政対策債償還基金費の増額による再算定後の値である。

## (7) 基金の状況

## (a) 積立基金

(単位：千円、%)

市町村名	令和2年度								標準財政規模 に対する積立 金現在高の割合
	財政調整基金	対前年度 伸び率	減債基金	対前年度 伸び率	その他特定 目的基金	対前年度 伸び率	合計	対前年度 伸び率	
和歌山市	5,343,421	13.1	1,589,812	0.0	1,762,561	33.5	8,695,794	13.9	10.7
海南市	2,327,432	▲ 5.5	2,164	0.0	373,139	3.9	2,702,735	▲ 4.3	19.2
橋本市	1,757,731	16.6	5,863	0.0	1,563,788	▲ 25.4	3,327,382	▲ 7.8	20.2
有田市	2,249,655	▲ 12.7	1,326,603	17.9	4,168,163	48.2	7,744,421	18.9	104.5
御坊市	1,615,366	0.1	96,130	2.8	1,310,653	▲ 2.7	3,022,149	▲ 1.1	43.6
田辺市	3,564,581	0.0	9,346,336	0.1	10,077,809	1.3	22,988,726	0.6	95.4
新宮市	2,500,000	4.2	2,500,000	25.0	3,655,680	3.6	8,655,680	9.2	91.5
紀の川市	5,669,261	1.6	2,344,680	14.3	4,592,327	1.3	12,606,268	3.6	69.1
岩出市	1,674,104	3.0	2,240,766	0.0	3,113,562	8.0	7,028,432	4.1	65.8
市計	26,701,551	2.5	19,452,354	5.5	30,617,682	6.2	76,771,587	4.7	40.8
紀美野町	1,496,178	▲ 41.0	30,909	0.0	1,909,950	92.7	3,437,037	▲ 3.4	74.1
かつらぎ町	834,374	29.8	44,903	96.6	1,141,835	8.8	2,021,112	17.8	32.9
九度山町	382,881	22.4	38,334	5.6	350,885	16.1	772,100	18.5	34.5
高野町	972,181	14.4	40,632	0.0	6,993,760	▲ 5.9	8,006,573	▲ 3.8	376.4
湯浅町	1,056,088	55.0	101,158	0.0	2,732,142	0.5	3,889,388	11.1	109.2
広川町	483,486	0.2	321,731	0.2	2,593,056	▲ 3.0	3,398,273	▲ 2.3	127.1
有田川町	4,135,892	0.1	1,045,518	28.4	7,069,963	▲ 2.3	12,251,373	0.6	119.8
美浜町	1,484,195	37.0	52,111	▲ 16.0	151,488	▲ 4.4	1,687,794	29.4	70.4
日高町	1,107,329	9.4	3,749	0.1	192,873	▲ 2.8	1,303,951	7.4	46.8
由良町	958,362	19.0	527	0.0	48,399	56.0	1,007,288	20.4	38.8
印南町	2,422,050	▲ 2.8	142,629	0.1	4,867,210	8.3	7,431,889	4.2	218.0
みなべ町	1,484,227	0.0	483,706	0.0	3,730,369	1.4	5,698,302	0.9	110.3
日高川町	3,478,276	▲ 0.9	1,040,554	0.2	3,402,884	4.0	7,921,714	1.3	146.8
白浜町	1,779,674	▲ 14.0	252,421	0.1	2,563,591	3.3	4,595,686	▲ 4.3	62.7
上富田町	1,139,006	8.3	431,777	0.0	747,683	27.3	2,318,466	12.0	56.8
すさみ町	1,176,668	▲ 7.8	43,103	0.0	1,439,285	6.0	2,659,056	▲ 0.7	104.4
那智勝浦町	927,741	▲ 5.1	1,226,691	0.0	1,539,682	▲ 9.4	3,694,114	▲ 5.4	71.4
太地町	502,457	0.0	349,665	4.7	601,082	▲ 1.8	1,453,204	0.3	101.1
古座川町	1,181,763	0.0	306,957	24.4	1,543,062	0.0	3,031,782	2.1	147.0
北山村	332,280	17.7	74,561	0.0	1,344,911	2.6	1,751,752	5.0	321.0
串本町	762,875	▲ 11.8	618,641	1.2	1,501,010	▲ 20.5	2,882,526	▲ 14.3	47.6
町村計	28,097,983	▲ 0.5	6,650,277	5.3	46,465,120	1.6	81,213,380	1.2	98.3
県計	54,799,534	1.0	26,102,631	5.4	77,082,802	3.4	157,984,967	2.9	58.3

(注1) 標準財政規模に対する積立金残高の割合の各計の数値は加重平均値とした。

(注2) 標準財政規模には臨時財政対策債発行可能額を含む。



## (b) 定額運用基金

(単位：千円)

市町村名	令和2年度末残高					
	土地開発基金	対前年度 伸び率	その他 定額運用基金	対前年度 伸び率	合計	対前年度 伸び率
和歌山市	0	—	0	—	0	—
海南市	0	—	0	—	0	—
橋本市	203,936	0.2	0	—	203,936	0.2
有田市	0	—	0	—	0	—
御坊市	0	—	0	—	0	—
田辺市	309,806	0.1	9,470	0.0	319,276	0.1
新宮市	0	—	0	—	0	—
紀の川市	741,109	0.1	0	—	741,109	0.1
岩出市	308,215	0.0	0	—	308,215	0.0
市計	1,563,066	0.1	9,470	0.0	1,572,536	0.1
紀美野町	75,714	0.0	0	—	75,714	0.0
かつらぎ町	0	—	3,000	0.0	3,000	0.0
九度山町	133,199	0.0	3,500	0.0	136,699	0.0
高野町	81,381	0.0	0	—	81,381	0.0
湯浅町	87,113	▲ 15.4	0	—	87,113	▲ 15.4
広川町	138,914	0.0	0	—	138,914	0.0
有田川町	0	—	0	—	0	—
美浜町	0	—	0	—	0	—
日高町	0	—	0	—	0	—
由良町	96,325	0.0	0	—	96,325	0.0
印南町	0	—	0	—	0	—
みなべ町	486,722	0.0	155,298	0.0	642,020	0.0
日高川町	137,229	0.0	0	—	137,229	0.0
白浜町	28,191	0.0	0	—	28,191	0.0
上富田町	100,406	0.0	0	—	100,406	0.0
すさみ町	295,071	0.0	12,754	7.8	307,825	0.3
那智勝浦町	473,421	1.3	0	—	473,421	1.3
太地町	84,571	0.0	0	—	84,571	0.0
古座川町	51,277	0.1	69,756	0.0	121,033	0.0
北山村	25,969	0.1	0	—	25,969	0.1
串本町	0	—	0	—	0	—
町村計	2,295,503	▲ 0.4	244,308	0.4	2,539,811	▲ 0.3
県計	3,858,569	▲ 0.2	253,778	0.4	4,112,347	▲ 0.2

## (8) 地方債現在高の状況

市町村名	令和2年度末 地方債現在高 A (千円)	借入先の構成比率				A/標準財政規模 ×100 (%)	住民一人当たり 地方債現在高 A/住基人口 (3.1.1) (円)
		財政融資 (%)	地方公共団体 金融機構 (%)	市中 銀行等 (%)	その他 (%)		
和歌山市	185,922,696	32.0	45.1	21.5	1.4	229.6	509,146
海南市	34,155,519	49.0	40.0	10.2	0.8	242.5	689,899
橋本市	29,983,418	27.7	42.7	28.8	0.8	181.9	485,373
有田市	9,933,505	65.8	31.6	2.6	0.0	134.1	364,666
御坊市	13,579,937	54.2	26.0	16.9	2.9	195.9	596,737
田辺市	50,149,645	58.3	13.2	28.5	0.0	208.2	697,036
新宮市	23,228,989	52.4	30.9	16.1	0.6	245.6	834,285
紀の川市	25,913,173	26.4	17.5	56.1	0.0	142.0	424,153
岩出市	6,305,036	51.7	3.4	44.9	0.0	59.1	116,771
市計	379,171,918	39.5	35.7	23.8	1.0	201.3	511,479
紀美野町	8,524,971	54.0	12.2	33.8	0.0	183.9	1,000,466
かつらぎ町	13,961,638	63.9	30.7	5.4	0.0	227.5	851,371
九度山町	4,008,515	81.2	14.2	4.6	0.0	178.9	983,443
高野町	3,319,076	89.2	10.7	0.1	0.0	156.0	1,148,867
湯浅町	10,065,750	56.4	14.1	29.5	0.0	282.6	862,680
広川町	3,985,264	82.8	9.6	7.6	0.0	149.0	581,536
有田川町	17,516,845	37.9	31.9	30.2	0.0	171.3	671,041
美浜町	3,717,104	61.3	32.0	3.3	3.4	155.0	534,912
日高町	3,970,698	66.1	19.7	14.2	0.0	142.7	500,088
由良町	4,570,067	83.3	15.5	1.2	0.0	175.9	825,965
印南町	7,232,260	53.6	32.2	14.2	0.0	212.1	891,551
みなべ町	10,344,470	55.1	30.2	14.7	0.0	200.3	839,104
日高川町	10,270,408	71.2	15.2	13.6	0.0	190.4	1,061,431
白浜町	16,166,734	37.2	45.8	17.0	0.0	220.5	773,787
上富田町	6,555,636	49.9	31.5	15.0	3.6	160.5	420,908
すさみ町	5,690,298	76.4	23.0	0.2	0.4	223.5	1,488,827
那智勝浦町	11,619,584	64.8	21.0	9.7	4.5	224.5	795,481
太地町	4,357,784	78.6	10.5	10.7	0.2	303.1	1,450,178
古座川町	2,708,123	90.8	9.2	0.0	0.0	131.3	1,049,253
北山村	1,508,182	70.3	1.6	28.1	0.0	276.4	3,532,042
串本町	14,954,691	55.8	26.7	15.6	1.9	247.1	966,815
町村計	165,048,098	59.0	25.0	15.3	0.7	199.8	811,342
県計	544,220,016	45.4	32.5	21.2	0.9	200.8	576,047

(注1)「借入先の構成比率」の「財政融資」には、旧郵政資金、国の予算貸付・政府関係機関貸付を含む。また、「市中銀行等」は、市中銀行、その他金融機関、保険会社等及び共済等である。

(注2)各計における比率・一人当たり数値は、加重平均値とした。

(注3)標準財政規模には臨時財政対策債発行可能額を含む。

## 2. 主要財政指標

### (1) 財政力指数

(単位：千円)

市町村名	元年度	2年度	令和3年度			財政力指数 (①~③平均) ④
	基準財政収入額 基準財政需要額 ①	基準財政収入額 基準財政需要額 ②	基準財政収入額 基準財政需要額 ③	基準財政 収入額	基準財政 需要額	
和歌山市	0.813	0.834	0.782	49,061,860	62,723,853	0.810
海南市	0.552	0.544	0.503	6,079,578	12,075,818	0.533
橋本市	0.461	0.467	0.444	6,483,880	14,608,607	0.457
有田市	0.530	0.544	0.486	3,130,535	6,437,185	0.520
御坊市	0.529	0.528	0.491	2,980,263	6,069,800	0.516
田辺市	0.377	0.395	0.374	8,051,805	21,534,280	0.382
新宮市	0.364	0.377	0.347	3,032,237	8,750,824	0.363
紀の川市	0.392	0.410	0.387	6,291,635	16,249,527	0.396
岩出市	0.630	0.652	0.599	5,523,144	9,220,615	0.627
市計	0.601	0.615	0.575	90,634,937	157,670,509	0.597
紀美野町	0.216	0.222	0.206	912,256	4,434,162	0.215
かつらぎ町	0.360	0.362	0.328	1,897,386	5,779,735	0.350
九度山町	0.213	0.209	0.184	421,495	2,292,101	0.202
高野町	0.209	0.215	0.188	412,606	2,192,463	0.204
湯浅町	0.349	0.356	0.319	1,083,884	3,394,854	0.341
広川町	0.304	0.309	0.280	721,228	2,579,689	0.298
有田川町	0.349	0.354	0.334	3,131,804	9,388,420	0.346
美浜町	0.306	0.303	0.271	633,572	2,339,391	0.293
日高町	0.308	0.303	0.278	755,896	2,716,479	0.296
由良町	0.308	0.297	0.260	657,200	2,528,080	0.288
印南町	0.337	0.338	0.306	998,595	3,266,133	0.327
みなべ町	0.322	0.334	0.317	1,524,595	4,803,981	0.324
日高川町	0.249	0.254	0.231	1,209,004	5,225,933	0.245
白浜町	0.457	0.452	0.425	2,755,312	6,487,044	0.445
上富田町	0.507	0.502	0.454	1,694,486	3,731,449	0.488
すさみ町	0.201	0.204	0.183	476,932	2,604,496	0.196
那智勝浦町	0.332	0.327	0.296	1,474,022	4,984,728	0.318
太地町	0.179	0.178	0.151	233,501	1,547,428	0.169
古座川町	0.142	0.158	0.141	301,901	2,134,930	0.147
北山村	0.141	0.141	0.116	74,315	638,539	0.133
串本町	0.261	0.269	0.247	1,446,540	5,856,013	0.259
町村計	0.314	0.317	0.289	22,816,530	78,926,048	0.307
県計	0.509	0.518	0.480	113,451,467	236,596,557	0.502

(注)①~③の各計における数値は、加重平均値とし、④の各計における数値は、単純平均値とした。

## (2) 標準財政規模・実質収支比率

(単位：千円、%)

市町村名	標準財政規模			実質収支比率		
	30年度	元年度	2年度	30年度	元年度	2年度
和歌山市	79,033,709	80,043,035	80,983,257	0.5	0.4	1.8
海南市	13,810,087	13,615,223	14,085,963	1.7	2.9	4.1
橋本市	16,307,754	16,163,868	16,483,523	3.6	2.9	6.8
有田市	7,239,669	7,090,456	7,409,247	8.1	7.6	3.2
御坊市	6,757,908	6,731,698	6,932,605	0.4	0.2	4.8
田辺市	23,476,030	23,465,116	24,087,370	5.1	5.2	7.0
新宮市	9,229,227	9,221,761	9,457,133	8.0	9.0	14.8
紀の川市	18,657,291	18,355,947	18,250,551	4.4	6.4	5.0
岩出市	10,388,269	10,462,711	10,676,836	4.2	4.7	4.7
市計	184,899,944	185,149,815	188,366,485	2.7	3.0	4.4
紀美野町	4,615,900	4,510,321	4,636,583	7.2	10.3	11.2
かつらぎ町	5,864,040	5,869,566	6,137,823	4.0	6.5	4.6
九度山町	2,116,216	2,131,260	2,240,675	2.3	0.7	4.5
高野町	2,004,504	1,998,707	2,127,350	2.8	4.8	6.0
湯浅町	3,436,702	3,470,442	3,562,352	5.3	12.4	13.4
広川町	2,553,794	2,573,291	2,674,045	4.5	3.5	3.5
有田川町	9,899,854	9,830,401	10,226,446	3.5	3.7	3.5
美浜町	2,289,292	2,255,016	2,398,359	5.6	9.9	8.4
日高町	2,599,398	2,606,625	2,783,445	11.1	13.8	10.2
由良町	2,447,992	2,447,475	2,598,361	2.2	2.7	7.3
印南町	3,200,750	3,247,391	3,409,844	3.5	4.4	5.4
みなべ町	5,172,088	5,050,726	5,165,615	9.5	14.9	12.0
日高川町	5,334,964	5,246,435	5,395,412	2.2	1.8	3.1
白浜町	7,078,503	7,050,935	7,332,342	0.4	0.4	0.6
上富田町	3,857,545	3,888,265	4,084,846	1.3	4.1	1.7
すさみ町	2,356,545	2,377,407	2,546,077	2.0	1.4	3.2
那智勝浦町	4,902,177	4,893,424	5,176,192	2.1	3.0	1.3
太地町	1,363,835	1,367,157	1,437,806	6.3	6.1	8.5
古座川町	1,946,182	1,949,314	2,063,121	14.8	20.2	19.2
北山村	501,099	507,983	545,705	9.5	3.2	3.1
串本町	6,056,771	5,948,020	6,051,295	3.4	3.2	3.9
町村計	79,598,151	79,220,161	82,593,694	4.2	5.7	5.6
県計	264,498,095	264,369,976	270,960,179	3.2	3.8	4.7

(注1) 実質収支比率の各計の数値は加重平均値とした。

(注2) 標準財政規模には臨時財政対策債発行可能額を含む。

## (3) 経常収支比率

(単位：%)

市町村名	平成30年度				令和元年度				令和2年度			
	経常 収支 比率	うち		経常 収支 比率	うち		経常 収支 比率	うち				
		人件費	公債費		人件費	公債費		人件費	公債費			
和歌山市	98.9 (107.8)	26.0	18.4	99.4 (107.2)	26.7	18.5	98.0 (106.3)	26.7	18.7			
海南市	97.1 (103.4)	28.1	20.3	98.6 (103.4)	27.6	20.4	99.5 (104.2)	27.4	21.6			
橋本市	100.4 (106.3)	22.7	22.9	101.0 (105.5)	21.8	22.8	100.7 (106.5)	24.8	21.9			
有田市	102.1 (107.6)	25.5	16.5	100.6 (105.1)	26.8	15.5	99.2 (103.3)	29.5	14.7			
御田市	107.7 (114.3)	31.8	20.1	107.4 (112.5)	31.9	20.1	104.5 (109.9)	30.9	19.7			
田辺市	96.7 (101.8)	26.2	23.5	97.8 (101.7)	26.1	23.8	98.0 (101.6)	28.3	23.3			
新宮市	100.0 (105.1)	23.1	24.3	98.4 (102.2)	21.2	24.1	97.1 (100.7)	23.5	23.9			
紀の川市	91.6 (96.3)	20.8	22.4	92.7 (96.2)	21.0	21.8	91.5 (94.6)	24.1	20.1			
岩出市	86.2 (92.7)	17.5	11.2	85.4 (90.4)	17.4	10.7	86.4 (91.1)	18.7	10.9			
市計	97.7 (104.6)	24.9	19.8	98.1 (103.9)	25.1	19.8	97.3 (103.3)	26.2	19.6			
紀美野町	97.6 (101.5)	24.5	26.1	99.0 (101.9)	24.9	25.8	97.7 (100.6)	26.9	23.9			
かつらぎ町	100.5 (105.8)	22.3	25.2	98.7 (102.6)	22.3	23.0	96.9 (100.5)	23.5	23.2			
九度山町	98.6 (102.7)	26.7	22.0	97.8 (100.8)	26.2	21.1	93.5 (96.5)	28.4	20.0			
高野町	97.7 (101.7)	39.4	15.0	96.6 (99.5)	40.8	15.4	88.4 (91.1)	37.6	14.2			
湯浅町	88.1 (92.3)	19.9	17.3	86.7 (90.0)	19.5	17.2	86.1 (89.1)	22.2	17.1			
広川町	90.9 (94.9)	22.8	15.9	89.4 (92.5)	23.0	16.4	89.8 (92.7)	25.8	16.0			
有田川町	93.0 (97.5)	25.4	26.2	93.1 (96.5)	25.9	25.1	90.0 (93.2)	26.1	23.2			
美浜町	96.6 (101.1)	26.4	13.5	96.6 (100.0)	25.9	13.2	93.1 (96.2)	29.2	13.0			
日高町	95.2 (99.6)	22.5	12.3	96.2 (99.5)	22.1	13.0	97.0 (100.2)	20.4	12.5			
由良町	92.7 (97.6)	19.1	17.0	93.9 (97.5)	19.2	16.3	91.3 (94.8)	19.3	16.5			
印南町	78.2 (81.9)	17.1	20.3	76.7 (79.3)	17.0	19.2	73.6 (76.1)	17.6	17.7			
みなべ町	88.7 (92.6)	15.9	23.0	91.4 (94.3)	16.5	21.2	91.1 (94.0)	21.6	20.4			
日高川町	90.1 (93.7)	22.1	23.8	88.5 (91.1)	21.6	21.3	89.1 (91.7)	26.0	19.5			
白浜町	94.0 (99.4)	26.7	19.4	95.5 (99.7)	27.1	20.3	98.5 (102.7)	30.1	20.8			
上富田町	88.3 (93.6)	17.6	16.7	87.7 (91.7)	16.6	16.7	89.0 (93.0)	21.6	15.6			
すさみ町	94.7 (98.6)	24.5	20.2	94.9 (97.7)	24.9	20.1	93.8 (96.3)	26.6	21.8			
那智勝浦町	94.2 (98.9)	26.8	17.4	97.3 (101.0)	28.7	18.0	97.8 (101.3)	32.1	17.8			
太地町	95.2 (99.3)	31.0	17.7	97.9 (100.9)	31.6	18.8	94.8 (97.4)	36.1	18.7			
古座川町	85.7 (88.9)	23.2	18.8	86.6 (88.9)	23.8	18.2	81.7 (83.7)	26.1	16.9			
北山村	97.3 (100.7)	34.3	20.7	95.1 (97.4)	35.1	21.3	93.4 (95.7)	33.9	23.1			
串本町	91.9 (95.9)	24.2	22.4	94.0 (97.0)	24.8	22.3	93.3 (96.1)	27.8	21.8			
町村計	92.7 (97.1)	23.5	20.9	93.1 (96.4)	23.8	20.3	92.0 (95.1)	26.0	19.6			
県計	96.2 (102.3)	24.5	20.2	96.6 (101.6)	24.7	19.9	95.7 (100.8)	26.2	19.6			

(注1) ( ) 内の数値は、経常一般財源等から減収補填債特例分、猶予特例債及び臨時財政対策債を除いたもので除した数値である。

(注2) 各計における数値は、加重平均値とした。

(参考) 令和2年度年度決算における経常収支比率—全国加重平均値—

全国市町村	93.1	(単位：%)
-------	------	--------

## (4) 令和2年度決算年度決算に基づく健全化判断比率等

## (a) 健全化判断比率

(単位：%)

市町村名	実質赤字比率		連結実質赤字比率		実質公債費比率	将来負担比率
	令和2年度決算	早期健全化 基準	令和2年度決算	早期健全化 基準	3カ年平均(H30~R2) (早期健全化基準 25.0%)	令和2年度決算 (早期健全化基準 350.0%)
和歌山市	—	11.25	—	16.25	10.6	119.7
海南市	—	12.85	—	17.85	6.8	85.4
橋本市	—	12.68	—	17.68	13.2	86.4
有田市	—	13.92	—	18.92	7.9	—
御坊市	—	14.07	—	19.07	12.5	99.7
田辺市	—	12.15	—	17.15	8.8	—
新宮市	—	13.43	—	18.43	13.5	28.7
紀の川市	—	12.58	—	17.58	6.0	—
岩出市	—	13.23	—	18.23	4.0	—
紀美野町	—	15.00	—	20.00	9.9	59.9
かつらぎ町	—	14.38	—	19.38	10.4	62.5
高度山町	—	15.00	—	20.00	12.4	69.0
高野町	—	15.00	—	20.00	4.8	—
湯浅町	—	15.00	—	20.00	9.7	—
広川町	—	15.00	—	20.00	6.3	—
田川町	—	13.30	—	18.30	13.0	3.2
美浜町	—	15.00	—	20.00	6.9	37.2
日高町	—	15.00	—	20.00	9.0	68.3
由良町	—	15.00	—	20.00	12.5	179.3
印南町	—	15.00	—	20.00	6.0	—
みなべ町	—	14.89	—	19.89	10.6	27.2
日高川町	—	14.76	—	19.76	10.4	—
白浜町	—	13.94	—	18.94	9.1	45.8
上富田町	—	15.00	—	20.00	14.1	59.5
すさみ町	—	15.00	—	20.00	7.3	—
那智勝浦町	—	14.89	—	19.89	7.6	26.9
太地町	—	15.00	—	20.00	5.1	13.9
古座川町	—	15.00	—	20.00	5.9	—
北山村	—	15.00	—	20.00	5.9	—
串本町	—	14.42	—	19.42	11.0	84.8

(注3) 上記表、実質公債費比率及び将来負担比率は表示単位以下を切り捨て。

## (b) 資金不足比率

(単位：%)

団体名	事業名	施設名	資金不足比率
串本町	病院(法適)	くしもと町立病院	6.0
国民健康保険野上厚生病院組合	病院(法適)	国保野上厚生総合病院	6.8

(注) 資金の不足額が生じている事業のみを掲載。

※ 資金不足比率が20.0%以上となると公営企業会計に係る「経営健全化計画」の策定が必要。

## (5) 実質公債費比率(3カ年)

(単位：%)

市町村名	平成30年度	令和元年度	令和2年度	3カ年平均 (H30~R2)
和歌山市	11.7	10.3	9.7	10.6
海南市	6.3	6.3	7.9	6.8
橋本市	12.9	13.7	12.9	13.2
有田市	9.1	7.7	7.0	7.9
御坊市	12.5	12.7	12.4	12.5
田辺市	8.5	9.5	8.5	8.8
新宮市	14.2	13.4	13.0	13.5
紀の川市	6.6	6.5	4.8	6.0
岩出市	3.9	4.3	3.6	4.0
市計	10.1	9.6	9.0	9.6
紀美野町	11.2	10.1	8.4	9.9
かつらぎ町	12.7	9.5	9.1	10.4
九度山町	14.1	12.6	10.6	12.4
高野町	5.1	4.9	4.3	4.8
湯浅町	11.0	9.4	8.8	9.7
広川町	6.1	6.3	6.4	6.3
有田川町	13.8	13.4	11.8	13.0
美浜町	6.7	6.8	7.1	6.9
日高町	8.3	9.5	9.2	9.0
由良町	13.2	12.4	12.0	12.5
印南町	6.5	6.6	5.0	6.0
みなべ町	11.3	10.4	9.9	10.6
日高川町	11.2	10.2	9.8	10.4
白浜町	8.7	9.3	9.2	9.1
上富田町	14.6	14.6	13.2	14.1
すさみ町	7.2	7.1	7.6	7.3
那智勝浦町	6.9	7.8	8.2	7.6
太地町	4.9	5.0	5.4	5.1
古座川町	6.0	5.9	5.9	5.9
北山村	5.1	6.0	6.6	5.9
串本町	10.2	11.3	11.5	11.0
町村計	10.2	9.8	9.3	9.8
県計	10.1	9.7	9.1	9.6

(注1) 各計における数値は、加重平均値とした。

(注2) 各年度の値は表示単位未満を切り捨てているため、計算が一致しない場合がある

(参考) 令和2年度年度決算における実質公債費比率—全国加重平均値—

全国市町村	5.7	(単位：%)
-------	-----	--------

## (6) 将来負担比率(3カ年)

(単位:%)

市町村名	平成30年度	令和元年度	令和2年度
和歌山市	118.2	127.6	119.7
海南市	79.4	88.0	85.4
橋本市	109.5	101.1	86.4
有田市	-	-	-
御坊市	104.9	103.4	99.7
田辺市	-	-	-
新宮市	57.8	47.5	28.7
紀の川市	-	-	-
岩出市	-	-	-
市計	68.4	70.9	62.0
紀美野町	64.2	48.4	59.9
かつらぎ町	111.7	92.7	62.5
九度山町	88.0	80.5	69.0
高野町	-	-	-
湯浅町	5.6	20.1	-
広川町	-	-	-
有田川町	8.6	-	3.2
美浜町	51.1	52.7	37.2
日高町	66.3	72.0	68.3
由良町	175.9	203.9	179.3
印南町	-	-	-
みなべ町	39.0	21.7	27.2
日高川町	-	-	-
白浜町	50.2	31.4	45.8
上富田町	78.3	79.0	59.5
すさみ町	-	-	-
那智勝浦町	42.1	37.5	26.9
太地町	-	0.3	13.9
古座川町	-	-	-
北山村	-	-	-
串本町	66.2	69.1	84.8
町村計	15.3	13.0	10.7
県計	52.8	54.0	46.6

(注)各計における数値は、加重平均値とした。



# 公営企業会計関係

1. 地方公営企業経営団体一覧表

(令和3年3月31日現在)

市町村名	法適用の公営企業会計						法非適用の公営企業会計																
	上水道	簡易水道	工業用水	病院	下水道			下水道							港湾	市場	と畜場	観光	宅造	駐車場	介護		
					公共	特環	農業	農業	漁業	林業	簡排	小規模	特地	個別									
和歌山市	○			○						○	○						○				○	○	
海南市	○			○△													○						△
橋本市	○			○◎						○											○	○	△
有田市	○			○							○												△
御坊市	○			△					○	○													△
田辺市	○			△		○				○	○	○		○	○						○	○	△
新宮市	○	○		○													△	△				○	△
紀の川市	○		○	△	◎		○																△
岩出市	○			△	◎																		△
紀美野町	○	○		△			○			○													△
かつらぎ町	○			◎																			△
九度山町							○	◎		○													△
高野町	○			●			○	○	○	○					○	○							△
湯浅町	○									○													○
広川町							○	○															△
有田川町	○						○	○		○				○	○						○		△

(注) ○ 当該市町村が単独で地方公営企業を営んでいるもの。  
 なお、下水道事業で、流域下水道に接続するものは◎とする。  
 △ 当該市町村が一部事務組合により地方公営企業を営んでいるもの。  
 ● 当該市町村が公営企業会計を廃止し、  
 一般会計等において精算及び地方債の償還を行っているもの(想定企業会計)。

<一部事務組合構成市町村>

【病院】

- 国民健康保険野上厚生病院組合 ..... 海南市・紀美野町
- 公立那賀病院経営事務組合 ..... 紀の川市・岩出市
- 御坊市外五ヶ町病院経営事務組合 ..... 御坊市・美浜町・日高町・由良町・印南町・日高川町
- 公立紀南病院組合 ..... 田辺市・みなべ町・白浜町・上富田町

【市場】

- 新宮周辺広域市町村圏事務組合 ..... 新宮市・那智勝浦町・太地町・古座川町・北山村・串本町

【介護】

- 海南海草老人福祉施設事務組合 ..... 海南市・紀美野町
- 伊都郡町村及び橋本市老人福祉施設事務組合 ..... 橋本市・かつらぎ町・九度山町・高野町
- 有田周辺広域圏事務組合 ..... 有田市・湯浅町・広川町・有田川町
- 御坊日高老人福祉施設事務組合 ..... 御坊市・美浜町・日高町・由良町・印南町・みなべ町・日高川町
- 紀南地方老人福祉施設組合 ..... 田辺市・白浜町・上富田町・すさみ町・串本町
- 東牟婁郡町村新宮市老人福祉施設事務組合 ..... 新宮市・那智勝浦町・太地町・古座川町・北山村・串本町



## 2. 令和2年度公営企業会計

(注1) 家庭用料金の合計数値は単純平均。(注2) 家庭用料金には、メーター使用料を含む。

(注3) 経常収支比率の合計欄は、加重平均値。

### (1) 法適用企業決算

#### 上水道事業

(単位:千円、%)

団体名	経常収益	経常費用	経常収支	経常収支 比率	累積欠損金	不良債務額	家庭用料金 (円/10m <sup>3</sup> )
和歌山市	7,113,119	6,650,142	462,977	107.0	0	0	990
海南市	1,050,234	1,000,833	49,401	104.9	0	0	1,463
橋本市	1,749,663	1,528,512	221,151	114.5	0	0	1,980
有田市	526,881	418,072	108,809	126.0	0	0	1,342
御坊市	462,413	390,228	72,185	118.5	0	0	1,210
田辺市	1,967,063	1,697,872	269,191	115.9	0	0	1,210
新宮市	638,748	572,978	65,770	111.5	0	0	1,100
紀の川市	1,593,779	1,303,835	289,944	122.2	0	0	1,730
岩出市	980,196	802,152	178,044	122.2	0	0	1,100
かつらぎ町	400,220	345,398	54,822	115.9	0	0	1,460
高野町	98,476	91,325	7,151	107.8	0	0	1,800
湯浅町	265,470	230,793	34,677	115.0	0	0	1,282
有田川町	483,323	353,980	129,343	136.5	0	0	1,650
美浜町	124,008	109,795	14,213	112.9	0	0	1,056
日高町	226,487	251,082	▲ 24,595	90.2	1,598	0	1,752
由良町	216,058	183,256	32,802	117.9	0	0	1,831
印南町	196,420	198,140	▲ 1,720	99.1	63,737	0	1,100
みなべ町	276,512	300,263	▲ 23,751	92.1	0	0	819
日高川町	226,143	336,689	▲ 110,546	67.2	512,497	0	1,050
白浜町	675,238	698,586	▲ 23,348	96.7	0	0	825
上富田町	493,586	392,296	101,290	125.8	0	0	1,155
すさみ町	64,196	59,397	4,799	108.1	0	0	1,485
那智勝浦町	397,121	461,305	▲ 64,184	86.1	142,489	0	1,240
串本町	521,900	509,280	12,620	102.5	0	0	1,499
合計	20,747,254	18,886,209	1,861,045	109.9	720,321	0	1,339

簡易水道事業

(単位:千円、%)

団体名	経常収益	経常費用	経常収支	経常収支比率	累積欠損金	不良債務額	家庭用料金 (円/10m <sup>3</sup> )
新宮市	63,313	103,231	▲ 39,918	61.3	129,408	0	825
紀美野町	96,662	79,011	17,651	122.3	0	0	1,430
太地町	79,214	66,177	13,037	119.7	0	0	1,260
合 計	239,189	248,419	▲ 9,230	96.3	129,408	0	1,172

工業用水道事業

(単位:千円、%)

団体名	経常収益	経常費用	経常収支	経常収支比率	累積欠損金	不良債務額
和歌山市	2,158,766	1,614,013	544,753	133.8	0	0
紀の川市	42,325	32,914	9,411	128.6	0	0
合 計	2,201,091	1,646,927	554,164	133.6	0	0

病院事業

(単位:千円、%)

病院名	病床数	経常収益	経常費用	経常収支	経常収支比率	累積欠損金	不良債務額
海南医療センター	150	3,957,758	3,736,926	220,832	105.9	3,902,363	0
橋本市民病院	300	7,735,534	7,422,625	312,909	104.2	3,375,124	0
有田市立病院	157	3,391,862	2,906,827	485,035	116.7	3,699,931	0
新宮市立医療センター	304	6,964,970	6,891,413	73,557	101.1	255,075	0
国保すさみ病院	72	655,041	688,752	▲ 33,711	95.1	623,303	0
那智勝浦町立温泉病院	120	2,430,670	2,342,815	87,855	103.7	868,250	0
くしもと町立病院	130	2,104,509	2,027,168	77,341	103.8	57,190	0
国保野上厚生総合病院	254	2,938,918	3,020,264	▲ 81,346	97.3	3,028,001	144,770
公立那賀病院	304	8,032,859	7,644,284	388,575	105.1	3,907,617	0
ひだか病院	367	8,026,073	7,511,610	514,463	106.8	5,693,004	0
紀南病院	554	13,188,658	12,782,833	405,825	103.2	0	0
合 計	2,712	59,426,852	56,975,517	2,451,335	104.3	25,409,858	144,770

下水道事業

(単位:千円、%)

団体名	経常収益	経常費用	経常収支	経常収支比率	累積欠損金	不良債務額	家庭用使用料 (円/20m <sup>3</sup> )	
公共	和歌山市	11,955,689	11,429,593	526,096	104.6	0	2,775,654	3,139
市町村 下水道事業	橋本市	1,709,295	1,693,814	15,481	100.9	0	0	3,520
	紀の川市	589,773	689,369	▲ 99,596	85.6	101,210	0	3,190
	岩出市	854,230	823,765	30,465	103.7	0	0	2,880
	かつらぎ町	497,340	463,253	34,087	107.4	0	0	3,170
	小 計	3,650,638	3,670,201	▲ 19,563	99.5	101,210	0	3,190
特殊	田辺市	74,865	64,422	10,443	116.2	0	0	4,610
農業	紀の川市	46,228	56,507	▲ 10,279	81.8	10,279	0	3,980
合 計	15,727,420	15,220,723	506,697	103.3	111,489	2,775,654	3,498	

**(2) 法非適用企業決算**

簡易水道事業

(単位:千円)

団体名	収益的収支	資本的収支	実質収支	他会計繰入金	家庭用料金 (円/10㎡)
紀美野町	24,160	▲ 24,141	65	63,344	1,430
九度山町	25,765	▲ 32,329	0	57,631	1,500
高野町	6,156	▲ 2,573	12,273	18,742	2,265
広川町	14,339	3,762	482	15,665	1,478
有田川町	139,581	▲ 137,950	703	274,479	1,650
白浜町	2,330	▲ 3,491	0	23,737	825
すさみ町	▲ 9,026	9,197	750	19,261	1,199
古座川町	365	8,300	3,681	35,969	1,560
北山村	15,171	▲ 15,569	146	29,500	800
合 計	218,841	▲ 194,794	18,100	538,328	1,412

(注)家庭用料金の合計数値は単純平均。

港湾整備事業

(単位:千円)

団体名	収益の収支	資本の収支	実質収支	他会計繰入金
海南省	5,608	▲ 3,668	7,235	0

市場事業

(単位:千円)

団体名	収益の収支	資本の収支	実質収支	他会計繰入金
和歌山市	28,615	▲ 28,615	0	50,742
那智勝浦町	10,473	▲ 91	1,152	0
新宮周辺広域市町村圏事務組合	4,601	0	12,916	45,980
合 計	43,689	▲ 28,706	14,068	96,722

と畜場事業

(単位:千円)

団体名	収益の収支	資本の収支	実質収支	他会計繰入金
新宮市	0	0	0	13,532

宅地造成事業

(単位:千円)

団体名	収益の収支	資本の収支	実質収支	他会計繰入金
和歌山市	2,237,350	▲ 807,370	▲ 1,227,935	0
橋本市	546	4,397	4,943	0
田辺市	▲ 26	0	88,368	0
上富田町	134,436	▲ 60,793	▲ 98,045	0
合 計	2,372,306	▲ 863,766	▲ 1,232,669	0

駐車場整備事業

(単位:千円)

団体名	収益の収支	資本の収支	実質収支	他会計繰入金
和歌山市	56,544	▲ 18,241	▲ 1,565,025	983
橋本市	758	0	821	0
田辺市	5,498	▲ 9,317	▲ 305,770	0
新宮市	1,437	▲ 551	0	0
湯浅町	759	0	0	0
合 計	64,996	▲ 28,109	▲ 1,869,974	983

下水道事業(公共下水道)

(単位:千円)

	団体名	収益の収支	資本の収支	実質収支	他会計繰入金	家庭用使用料 (円/20㎡)
公共下水道	高野町	32,976	▲ 43,496	8,479	39,684	3,000
	有田川町	539,004	▲ 487,711	0	614,970	2,640
	美浜町	56,597	▲ 58,592	0	74,133	2,863
	由良町	106,356	▲ 102,847	311	161,000	3,520
	みなべ町	203,564	▲ 194,715	7,750	420,000	2,750
	白浜町	158,378	▲ 126,469	0	310,568	2,750
	上富田町	10,098	0	6,089	125,121	3,157
	太地町	371	0	2,133	18,000	2,420
	小 計	1,107,344	▲ 1,013,830	24,762	1,763,476	2,888
	流域排水	九度山町	32,352	▲ 35,404	0	88,705
小 計		32,352	▲ 35,404	0	88,705	3,000
特定環境保全 公共下水道	御坊市	49,502	▲ 49,647	59,002	112,692	3,190
	高野町	8,722	▲ 8,011	2,491	11,125	3,400
	広川町	4,575	▲ 4,575	0	12,240	2,860
	那智勝浦町	15,956	▲ 15,956	0	37,872	2,640
	串本町	14,804	▲ 9,603	7,770	9,367	3,300
	小 計	93,559	▲ 87,792	69,263	183,296	3,078
合 計	1,233,255	▲ 1,137,026	94,025	2,035,477	2,964	

下水道事業(農業集落排水事業)

(単位:千円)

	団体名	収益の収支	資本の収支	実質収支	他会計繰入金	家庭用使用料 (円/20㎡)
	和歌山市	▲ 5,345	1,445	0	99,290	4,158
	橋本市	55,899	▲ 55,863	1,478	72,000	4,176
	御坊市	55,096	▲ 55,096	0	115,390	3,630
	田辺市	174,463	▲ 175,970	1,231	254,019	3,850
	紀美野町	10,794	▲ 10,794	101	25,880	3,950
	九度山町	2,863	▲ 5,363	0	34,215	4,100
	高野町	3,797	▲ 3,712	3,183	6,679	3,400
	湯浅町	0	0	0	38,007	3,740
	有田川町	70,378	▲ 70,378	0	239,995	3,630
	美浜町	14,643	▲ 14,643	0	17,524	2,863
	日高町	83,564	▲ 54,695	20,640	122,210	4,310
	印南町	47,373	▲ 39,387	4,805	46,192	4,987
	みなべ町	20,746	▲ 20,130	5,739	46,000	2,750
	日高川町	71,727	▲ 71,727	▲ 2,029	221,016	4,000
	白浜町	812	▲ 812	0	8,136	3,140
	上富田町	0	0	0	119,024	3,156
合 計	606,810	▲ 577,125	35,148	1,465,577	3,740	



## 下水道(漁業集落排水事業)

(単位:千円)

団体名	収益の収支	資本の収支	実質収支	他会計繰入金	家庭用使用料 (円/20㎡)
和歌山市	▲ 695	▲ 3,205	0	98,517	4,158
有田市	4,298	▲ 4,301	50	59,765	2,750
田辺市	30,093	▲ 30,092	668	48,000	3,850
日高町	27,729	▲ 24,362	3,367	53,043	4,310
由良町	20,736	▲ 20,055	1,029	121,000	3,520
合 計	82,161	▲ 82,015	5,114	380,325	3,718

## 下水道(林業集落排水事業)

(単位:千円)

団体名	収益の収支	資本の収支	実質収支	他会計繰入金	家庭用使用料 (円/20㎡)
田辺市	2,722	▲ 2,676	595	10,000	4,700
日高川町	172	▲ 172	2,156	4,199	4,000
合 計	2,894	▲ 2,848	2,751	14,199	4,350

## 下水道事業(簡易排水事業)

(単位:千円)

団体名	収益の収支	資本の収支	実質収支	他会計繰入金	家庭用使用料 (円/20㎡)
有田川町	553	▲ 553	0	964	3,630

## 下水道事業(小規模集合排水事業)

(単位:千円)

団体名	収益の収支	資本の収支	実質収支	他会計繰入金	家庭用使用料 (円/20㎡)
田辺市	6,618	▲ 6,618	0	14,081	3,850

## 下水道事業(特定地域生活排水処理事業)

(単位:千円)

団体名	収益の収支	資本の収支	実質収支	他会計繰入金	家庭用使用料 (円/20㎡)
田辺市	799	▲ 820	528	2,000	3,850
高野町	1,375	▲ 1,514	734	4,148	4,200
有田川町	1,350	▲ 1,350	0	1,896	4,400
日高町	16,392	▲ 8,811	7,581	37,517	3,280
合 計	19,916	▲ 12,495	8,843	45,561	3,933

## 下水道事業(個別排水処理事業)

(単位:千円)

団体名	収益の収支	資本の収支	実質収支	他会計繰入金	家庭用使用料 (円/20㎡)
高野町	1,259	▲ 1,626	724	4,088	4,200
印南町	0	0	30	1,603	4,987
合 計	1,259	▲ 1,626	754	5,691	4,594

下水道事業 総合計	1,953,466	▲ 1,820,306	146,635	3,961,875	
-----------	-----------	-------------	---------	-----------	--

(注)家庭用使用料の合計数値は単純平均。

## 観光施設事業

(単位:千円)

団体名	施設名	収益的収支	資本的収支	実質収支	他会計繰入金
有田川町	かなや明恵峡温泉	0	0	0	13,819
太地町	太地町立くじらの博物館	▲ 6,760	▲ 6,419	138,787	0
北山村	北山川観光筏下り、おくどろ公園キャンプ場、おくどろ温泉	26,415	▲ 27,242	8,031	13,000
合 計		19,655	▲ 33,661	146,818	26,819

## 介護サービス事業

(単位:千円)

団体名	施設名	サービス種別	収益的収支	資本的収支	実質収支	他会計繰入金
有田川町	特別養護老人ホームしみず園	指定・短期	159	▲ 16,533	2,212	0
那智勝浦町	那智勝浦町デイサービスセンター ゆうゆう	デイ	0	0	0	3,295
串本町	古座福祉センター	デイ	0	0	0	8,870
南海海草老人福祉施設 事務組合	介護老人福祉施設やすらぎ園	指定・短期	68,421	▲ 48,874	36,125	65,500
伊都郡町村及び橋本市 老人福祉施設事務組合	特別養護老人ホーム園城寮	指定・短期	▲ 1,998	0	8,264	0
有田周辺広域圏事務組 合	特別養護老人ホーム湖光園	指定・短期	▲ 12,547	20,134	7,580	718,599
御坊日高老人福祉施設 事務組合	特別養護老人ホームときわ寮 特別養護老人ホームときわ寮 梅の里 特別養護老人ホームときわ寮 川辺園	指定・短 期・デ イ	49,322	▲ 53,344	44,045	9,597
紀南地方老人福祉施設 組合	特別養護老人ホーム百々千園	指定・短期	8,681	▲ 12,178	4,776	53,144
東牟婁郡町新宮市老 人福祉施設事務組合	特別養護老人ホーム南紀園	指定・短期	6,493	17,087	9,365	0
合 計			118,531	▲ 93,708	112,367	859,005

(注)「サービス種別」欄において、「指定」は指定介護老人福祉施設、「短期」は老人短期入所施設、「デイ」は老人デイサービスセンター、「訪問」は訪問看護ステーションである。

**(3) 令和2年度決算公営企業資金不足比率(確定値)**

(単位:千円)

団体名	事業名	会計名	資金不足額 (A)	解消可能資金 不足額等(B)	資金不足額 (健全化法上) (C) = (A) - (B)	事業規模(D) (注)	資金不足比率 (健全化法上) (C/D)
串本町	病院	病院事業会計	94,208	-	94,208	1,553,427	6.0%
国民健康保険野 上厚生病院組合	病院	国民健康保険野上厚生病院組 合事業会計	294,770	150,000	144,770	2,101,495	6.8%

(注) 事業規模 = 営業収益 - 受託工事収益。下段:〔健全化法上の事業規模〕。宅地造成事業については、「資本十負債」の額とする。

※ 資金不足比率が20.0%以上になると公営企業会計に係る「経営健全化計画」の策定が必要。



# 公共施設関係

## 1. 令和2年度主要公共施設の状況

市町村名	道路関係				下水道等	廃棄物処理施設	
	市町村道実延長 (m)	市町村道面積 (m <sup>2</sup> )	農道延長 (m)	林道延長 (m)	排水人口 (人)	し尿処理施設 処理人口(人)	ごみ施設 処理人口(人)
和歌山市	1,157,755	6,339,210	116,232	27,783	251,684	51,006	365,166
海南市	436,366	2,312,479	136,163	15,134	20,577	13,670	49,692
橋本市	696,403	4,006,248	114,638	41,159	59,342	1,945	61,552
有田市	204,465	959,601	106,431	0	9,600	1,407	27,057
御坊市	243,983	1,212,423	3,833	0	10,930	3,928	22,567
田辺市	1,375,010	7,521,580	320,284	481,431	47,939	7,294	71,550
新宮市	340,437	1,451,530	24,907	94,571	14,294	2,523	27,894
紀の川市	1,033,524	5,118,713	274,820	48,041	43,825	20,926	60,878
岩出市	265,017	1,484,051	1,147	18,952	41,791	12,203	53,994
市計	5,752,960	30,405,835	1,098,455	727,071	499,982	114,902	740,350
紀美野町	408,708	1,520,425	61,616	54,349	4,849	3,608	8,457
かつらぎ町	457,062	2,548,120	190,005	30,323	10,279	6,030	16,309
九度山町	139,717	646,742	32,203	6,530	3,550	459	3,980
高野町	176,184	970,279	13,551	45,999	2,553	219	2,868
湯浅町	122,237	684,954	40,021	630	3,793	754	11,572
広川町	135,853	787,674	10,479	20,878	3,175	1,389	6,822
有田川町	754,861	3,553,714	26,426	152,708	23,299	8,868	26,104
美浜町	80,923	340,550	10,627	0	6,772	556	6,873
日高町	158,874	849,949	7,854	0	8,100	1,226	7,889
由良町	151,242	671,652	7,470	0	5,988	503	5,497
印南町	293,877	1,734,186	96,256	13,999	3,994	3,994	8,112
みなべ町	340,977	2,102,998	207,884	35,844	12,117	3,183	12,252
日高川町	461,862	2,651,461	8,052	190,826	8,600	1,180	9,590
白浜町	358,999	1,805,887	37,388	75,082	16,095	3,248	20,867
上富田町	221,168	1,197,850	27,729	6,615	14,975	1,507	15,575
すさみ町	117,058	566,945	7,914	80,861	1,927	1,895	3,822
那智勝浦町	279,157	1,208,751	0	43,378	6,006	3,302	14,607
太地町	38,799	216,675	0	0	2,570	200	2,985
古座川町	144,314	730,388	12,042	106,457	1,681	89	2,563
北山村	31,561	223,487	2,220	15,429	284	60	427
串本町	227,236	945,377	31,949	59,283	7,428	2,925	15,378
町村計	5,100,669	25,958,064	831,686	939,191	148,035	45,195	202,549
合計	10,853,629	56,363,899	1,930,141	1,666,262	648,017	160,097	942,899

(注) 上記数値はいずれも「令和2年度市町村公共施設状況調査」による。なお、「下水道等」における「排水人口」は、同調査における公共下水道・農業集落排水施設・漁業集落排水施設・林業集落排水施設・簡易排水施設・小規模集合排水処理施設の「現在排水人口」の合計に、「コミュニティ・プラント処理人口」「合併処理浄化槽処理人口」を足した数値である。

# 地 域 振 興 関 係

## 和歌山県の広域市町村圏

旧和歌山周辺広域市町村圏（注）

市町村数：5（4市1町）  
人口：538,284人

橋本周辺広域市町村圏

市町村数：4（1市3町）  
人口：85,138人



（令和3年1月1日現在）

（注）和歌山周辺広域市町村圏は、平成21年12月31日に廃止。



## 1. 広域市町村圏の状況

(令和4年1月1日現在)

広域行政機構の名称・設置及び廃止年月日	管理者(会長) 事務局長	構成団体
和歌山周辺広域市町村圏協議会 (昭47. 10. 16設立→平21. 12. 31廃止)		和歌山市 海南市 紀の川市 岩出市 紀美野町
橋本周辺広域市町村圏組合 (平11. 3. 1設立)	平木哲朗 (橋本市長)	橋本市 かつらぎ町 九度山町 高野町
〒648-0073 橋本市市脇1-1-6 紀北川上農業協同組合橋本支店3階 TEL 0736-32-7121 FAX 0736-32-7129	吉本孝久	
有田周辺広域圏事務組合 (昭51. 4. 1設立)	望月良男 (有田市長)	有田市 湯浅町 広川町 有田川町
〒649-0304 有田市箕島50 有田市役所内 TEL 0737-83-4491(直通) FAX 0737-82-1499	山下浩司	
御坊広域行政事務組合 (昭45. 12. 25設立)	三浦源吾 (御坊市長)	御坊市 美浜町 日高町 由良町 印南町 日高川町
〒644-0011 御坊市湯川町財部651 TEL 0738-23-2592(直通) FAX 0738-23-4571	高木正司	
田辺周辺広域市町村圏組合 (昭46. 3. 16設立)	真砂充敏 (田辺市長)	田辺市 みなべ町 白浜町 上富田町 すさみ町
〒646-8580 田辺市朝日ヶ丘23-1 西牟婁総合庁舎1階 TEL 0739-22-1200 内線603,604 FAX 0739-26-7700(直通TEL兼用)	榎本律夫	
新宮周辺広域市町村圏事務組合 (昭45. 11. 26設立)	田岡実千年 (新宮市長)	新宮市 那智勝浦町 太地町 古座川町 北山村 串本町
〒647-0071 新宮市佐野2117-2 新宮広域圏公設市場内 TEL 0735-31-5601(直通) FAX 0735-31-5603	畑尻賢三	

## 2. 広域連合の状況

(令和4年1月1日現在)

事務 分類	広域連合の名称 (地方公共団体コード) 【法人番号】	設置 年月日	構成団体名	共同処理する事務	(郵便番号) 事務所の位置 電話番号
厚生福祉	和歌山県後期高齢者 医療広域連合 (308951) [8000020308951]	平19. 2. 1	県内全市町村	被保険者の資格の管理に 関する事務 医療給付に関する事務 保険料の賦課に関する事務 保健事業に関する事務 その他後期高齢者医療制度 の施行に関する事務	(640-8137) 和歌山市吹上2-1-22 日赤会館9階 (073)428-6688

### 3. 事務の共同処理

#### (1) 一部事務組合

##### (a) 一部事務組合の状況

(令和4年1月1日現在)

事務 分類	組合の名称 (地方公共団体コード) (法人番号)	設置 年月日	構成団体名 (管理者名)	共同処理する事務	(郵便番号) 事務所的位置 電話番号
地 域 開 発 計 画	橋本周辺広域市町村圏組合 (308935) [8000020308935]	平11.3.1	橋本市 かつらぎ町 九度山町 高野町 (橋本市長)	広域圏計画に基づく事務 ごみ処理施設の設置運営 及び管理 知的障害者更正施設用地の 取得及び管理 介護認定審査会の設置運営 障害者総合支援法に基づく 介護給付費等の支給に関する 審査会の設置及び運営 休日急患診療所の運営 病院群輪番制の運営	(648-0073) 橋本市麻 1-1-6 紀北川上農業協同組合橋本支店3階  (0736) 32-7121
	有田周辺広域圏事務組合 ※複合的一部事務組合 (308803) [8000020308803]	昭51.4.1	有田市 湊浅町 広川町 有田川町 (有田市市長)	事業実施の連絡調整に関する 事務 特別養護老人ホームの管理 運営に関する事務 休日急患診療所の管理運営 に関する事務 ごみ処理施設の設置及び管 理運営に関する事務 し原処理施設の設置及び管 理運営に関する事務 住民総合センターの設置及 び管理運営に関する事務 スポーツセンターの設置及 び管理運営に関する事務 緑地、児童公園の設置及び 管理運営に関する事務 病院群輪番制病院等運営事 業に関する事務 介護保険法に定める介護認 定審査会の設置及び運営に 関する事務 障害者総合支援法に定める 障害認定審査会の設置及び 運営に関する事務 新ごみ処理施設の設置及び 管理運営に関する事務 その他広域的共同事業の設 置及び管理運営に関する事 務	(649-0304) 有田市箕島50 有田市役所内 (0737) 83-4491
	御坊広域行政事務組合 (308641) [4000020308641]	昭45.12.25	御坊市 美浜町 日高町 由良町 印南町 日高川町 (御坊市長)	広域圏計画に基づく事務 ごみ処理施設の設置及び維 持管理運営 し原処理施設の設置及び維 持管理運営 広域青少年補導センターの 設置及び管理運営 介護保険法に規定する介護 認定審査会の設置運営 障害者総合支援法に規定す る審査会の設置運営	(644-0011) 御坊市湯川町財部651 (0738) 23-2592
	田辺周辺広域市町村圏組合 (308668) [2000020308668]	昭46.3.16	田辺市 みなべ町 白浜町 上富田町 すさみ町 (田辺市長)	広域圏計画に基づく事務 紀南文化会館の設置、管理 及び運営 病院群輪番制病院運営費補 助事業 ふるさと市町村圏計画の策 定並びにふるさと市町村圏 計画に基づく事業の実施及 び連絡調整 休日急患診療所の設置、管 理及び運営	(646-0027) 田辺市朝日ヶ丘23-1 西牟婁総合庁舎1階 (0739) 26-7700
	新宮周辺広域市町村圏事務 組合 (308663) [4000020308663]	昭45.11.26	新宮市 那智勝浦町 太地町 古座川町 北山村 串本町 (新宮市長)	広域圏計画に基づく事務 卸売市場法に基づく地方卸 売市場の設置及び運営管理	(647-0071) 新宮市佐野2117-2 新宮広域圏公設地方卸売市場内 (0735) 31-5601

(令和4年1月1日現在)

事務 分類	組合の名称 (地方公共団体コード) [法人番号] [厚生局]	設置 年月日	構成団体名 (管理者名)	共同処理する事務	(郵便番号) 事務所的位置 電話番号
厚 生	国民健康保険野上厚生病院 組合 (308056) (3000020308056)	昭21. 6. 1	海南市 紀美野町 (紀美野町長)	国保野上厚生総合病院の管理 及び経営 看護専門学校の設定及び管理 運営 訪問看護ステーションの設 置及び運営 居宅サービス事業及び居宅 介護支援事業に関する事務 共同生活援助を行う事業及 び一般相談支援事業に関する 事務	(640-1141) 海草郡紀美野町小畑 198 (073) 489-2178
	海南海草老人福祉施設事務 組合 (308706) (6000020308706)	昭46. 8. 9	海南市 紀美野町 (紀美野町長)	特別養護老人ホーム「やす らぎ園」の設置及び維持 管理等施設運営 障害者総合支援法に定める 短期入所を行う事業に関す る事務 介護保険法に関連する事務	(640-1121) 海草郡紀美野町下佐々1408-7 (073) 489-3631
	公立那賀病院経営事務組合 (308099) (1000020308099)	昭25.10.12	紀の川市 岩出市 (紀の川市長)	公立那賀病院の管理経営	(649-6414) 紀の川市打田1282 (0736) 77-2019
	那賀広域事務組合 (308102) (7000020308102)	昭26. 8. 1	紀の川市 岩出市 (岩出市長)	病院群輪審判の運営	(649-6215) 岩出市中道154 (0736) 61-0119
	那賀休日急患診療所経営 事務組合 (308781) (4000020308781)	昭40.12.12	紀の川市 岩出市 (紀の川市長)	休日急患診療所の管理運営 に関する事務	(649-6492) 紀の川市西大井33番地 (0736) 77-0829
	那賀児童福祉施設組合 (308072) (3000020308072)	昭30. 8. 1	紀の川市 岩出市 (紀の川市長)	児童福祉施設の設置、管理 運営	(649-6531) 紀の川市粉河1180 (0736) 73-2331
	伊都郡町村及び橋本市児童 福祉施設事務組合 (308838) (6000020308838)	昭53. 4. 26	橋本市 かつらぎ町 九度山町 高野町 (九度山町長)	児童福祉施設の設置、管理 運営	(648-0101) 伊都郡九度山町九度山617 (0736) 54-2168
	伊都郡町村及び橋本市老人 福祉施設事務組合 (308145) (5000020308145)	昭29. 1. 30	橋本市 かつらぎ町 九度山町 高野町 (橋本市長)	老人福祉施設の設置、管理 運営 介護保険法に関連する事務	(648-0015) 橋本市隅田町河瀬907 (0736) 32-1321
	有田郡老人福祉施設事務組 合 (308722) (6000020308722)	昭47. 7. 15	湯浅町 広川町 有田川町 (湯浅町長)	養護老人ホーム「なぎ園」 の設置、管理運営 介護保険法に関連する事務	(643-0007) 有田郡湯浅町大字吉川160 (0737) 63-6886
	御坊日高老人福祉施設事務 組合 (308293) (5000020308293)	昭25.10.12	御坊市 美浜町 日高町 由良町 印南町 みなべ町 日高川町 (美浜町長)	老人福祉施設の管理経営 介護保険法に関連する事務	(644-0044) 日高郡美浜町和1138-180 (0738) 23-3478
	御坊市外五ヶ町病院経営 事務組合 (308285) (5000020308285)	昭42.12.18	御坊市 美浜町 日高町 由良町 印南町 日高川町 (御坊市長)	病院の設置及び管理運営 看護師養成所の設置及び管 理運営	(644-8655) 御坊市園116-2 (0738) 22-1111
	公立紀南病院組合 (308391) (6000020308391)	昭27. 3. 1	田辺市 みなべ町 白浜町 上置田町 (田辺市長)	病院の設置及び管理運営 看護専門学校運営管理	(646-8588) 田辺市新庄町46-70 (0739) 22-5000
紀南地方児童福祉施設組合 (308617) (4000020308617)	昭45. 1. 14	田辺市 白浜町 上置田町 すさみ町 串本町 (白浜町長)	児童福祉施設の設置、管理 及び運営	(649-2211) 西牟婁郡白浜町3148番地の38 白浜なぎさホーム内 (0739) 42-4615	
紀南地方老人福祉施設組合 (308412) (2000020308412)	昭45. 6. 2	田辺市 白浜町 上置田町 すさみ町 串本町 (白浜町長)	養護老人ホーム「椿園」 及び特別養護老人ホーム 「百々千園」の維持管理 老人福祉施設入所措置 介護保険法に関連する事務	(649-2333) 西牟婁郡白浜町1652 特別養護老人ホーム百々千園内 (0739) 45-3335	

(令和4年1月1日現在)

事務 分類	組合の名称 (地方公共団体コード) 〔法人番号〕	設置 年月日	構成団体名 (管理者名)	共同処理する事務	(郵便番号) 事務所の位置 電話番号
厚生福祉	紀南学園事務組合 (3084800) (80000203084800)	昭26. 7. 12	田辺市 新宮市 那智勝浦町 太地町 古座川町 北山村 串本町 (新宮市長)	児童養護施設の設置並びに 維持管理、運営	(647-0081) 新宮市新宮8018 (0735) 22-3004
	東牟婁郡町村新宮市老人 福祉施設事務組合 (308510) (3000020308510)	昭28. 9. 16	新宮市 那智勝浦町 太地町 古座川町 北山村 串本町 (太地町長)	養護老人ホーム「南紀園」 及び特別養護老人ホーム「 南紀園」の維持管理 介護保険法に関連する事務	(649-5171) 東牟婁郡太地町太地1770-15 (0735) 59-2467
環境衛生	南海海草埋め立て衛生施設組合 (308862) (6000020308862)	昭54. 4. 23	海南市 紀美野町 (海南市長)	し尿処理施設の設置、管理 及び運営	(642-0031) 海南市築地1-12 (073) 483-7030
	五色台広域施設組合 (308897) (4000020308897)	昭57. 10. 19	海南市 紀の川市 紀美野町 (紀美野町長)	火葬場、葬祭場及び五色台 運動公園の設置及び管理運 営	(640-1251) 海草郡紀美野町木原577-4 (073) 489-5505
	那賀衛生環境整備組合 (308111) (6000020308111)	昭36. 7. 28	紀の川市 岩出市 (紀の川市長)	し尿処理施設の建設及び 管理運営、那賀スポーツ ・レクリエーションセン ターの建設及び管理運営	(649-6112) 紀の川市桃山町調月12 (0736) 66-1851
	紀の海広域施設組合 (308978) (6000020308978)	平22. 4. 1	海南市 紀の川市 紀美野町 (紀の川市長)	ごみ処理施設の設置及び 管理運営に関する事務	(649-6111) 紀の川市桃山町最上1290-94 (0736) 66-1813
	樺本伊都衛生施設組合 (308137) (5000020308137)	昭36. 2. 25	樺本市 かつらぎ町 九度山町 (樺本市長)	し尿処理施設の設置、管理 運営	(648-0043) 樺本市学文路172 (0736) 32-0028
	有田聖苑事務組合 (308170) (4000020308170)	昭29. 3. 25	有田市 広川町 有田川町 (有田川町長)	火葬場の設置、管理運営	(643-0802) 有田郡有田川町吉見385-1 (0737) 52-3055
	有田衛生施設事務組合 (308161) (5000020308161)	昭36. 5. 16	湯浅町 広川町 (湯浅町長)	塵芥・し尿処理 廃プラスチック類の収集 運搬	(643-0004) 有田郡湯浅町湯浅2350 (0737) 63-5444
	田辺市周辺衛生施設組合 (308811) (8000020308811)	昭51. 10. 15	田辺市 みなべ町 (田辺市長)	し尿処理施設の設置、管理 運営	(646-0011) 田辺市新住町1177-3 (0739) 26-4730
	富田川衛生施設組合 (308846) (6000020308846)	昭53. 6. 15	田辺市 白浜町 上富田町 (白浜町長)	し尿及び浄化槽汚泥の収集 運搬、処分 浄化槽の清掃 し尿の収集等を業として行 おうとする者に対する許可 し尿処理施設の設置及び 管理運営	(649-2211) 西牟婁郡白浜町1600 白浜町役場 生活環境課内 (0739) 43-5555
	上大中清橋施設組合 (308684) (2000020308684)	昭46. 5. 11	田辺市 上富田町 (上富田町長)	じんかい処理施設の維持 管理及び解体撤去に関す る事務	(649-2192) 西牟婁郡上富田町朝夫763 上富田町役場内 (0739) 47-0550
大辺路衛生施設組合 (308463) (9000020308463)	昭39. 12. 16	白浜町 すさみ町 (すさみ町長)	一般廃棄物の収集及び処理 並びにし尿処理施設、埋立 処分地施設の設置及び管理 運営	(649-2621) 西牟婁郡すさみ町周参見4089 すさみ町役場 環境保健課内 (0739) 55-4803	
串本町古座川町衛生施設 事務組合 (308455) (9000020308455)	昭39. 10. 21	古座川町 串本町 (串本町長)	し尿処理施設及びごみ処理 施設の設置並びに管理運営	(649-3592) 東牟婁郡串本町サンゴ台690番地5 串本町役場内 (0735) 67-7225	
那智勝浦町・太地町 環境衛生施設一部事務組合 (308561) (1000020308561)	昭40. 4. 10	那智勝浦町 太地町 (那智勝浦町長)	し尿処理施設の建設及び維 持管理	(649-5339) 東牟婁郡那智勝浦町歴1054-9 (0735) 52-2325	
紀南環境衛生施設事務組合 ※複合的一部事務組合 (308501) (4000020308501)	昭40. 9. 2	田辺市 新宮市 那智勝浦町 太地町 北山村 【三重県】 紀宝町 御浜町 (新宮市長)	し尿処理施設及び火葬場の 設置及び管理	(647-0081) 新宮市新宮8002-9 (0735) 22-6600	

(令和4年1月1日現在)

事務 分類	組合の名称 (地方公共団体コード) 〔法人番号〕	設置 年月日	構成団体名 (管理署名)	共同処理する事務	(郵便番号) 事務所的位置 電話番号
環境衛生	紀南環境広域施設組合 (308986) 〔6000020308986〕	平25. 8. 1	田辺市 新宮市 みなべ町 白浜町 上富田町 すさみ町 那智勝浦町 太地町 古座川町 串本町 (田辺市長)	廃棄物最終処分場の設置、 管理及び運営に関する事務	(646-00051) 田辺市稲成町2670 (0739) 81-3550
教育	御坊市日高川中学校組合 (308251) 〔6000020308251〕	昭22. 2. 26	御坊市 日高川町 (日高川町長)	大成中学校の設置管理	(649-1324) 日高郡日高川町大字土生160 日高川町役場 総務課内 (0738) 22-1700
防災	那賀消防組合 (308773) 〔4000020308773〕	昭49. 11. 15	紀の川市 岩出市 (岩出市長)	消防・救急 液化石油ガス関連事務 高圧ガス関連事務 火薬類関連事務	(646-6215) 岩出市中追154 (0736) 61-0119
	伊都消防組合 (308871) 〔5000020308871〕	昭54. 7. 26	橋本市 かつらぎ町 九度山町 (かつらぎ町長)	消防・救急 液化石油ガス関連事務 高圧ガス関連事務 火薬類関連事務	(649-7113) 伊都郡かつらぎ町妙寺126-12 (0736) 22-0119
	湯浅広川消防組合 (308889) 〔4000020308889〕	昭57. 2. 24	湯浅町 広川町 (広川町長)	消防・救急 液化石油ガス関連事務 高圧ガス関連事務 火薬類関連事務	(643-0002) 有田郡湯浅町大字青木670 (0737) 64-0119
	日高広域消防事務組合 (308901) 〔9000020308901〕	昭57. 12. 28	美浜町 日高町 由良町 印南町 みなべ町 日高川町 (日高町長)	消防・救急 液化石油ガス関連事務 高圧ガス関連事務 火薬類関連事務	(649-1202) 日高郡日高町萩原930-1 (0738) 63-1119
	富田川治水組合 (308447) 〔9000020308447〕	昭26. 6. 15	田辺市 白浜町 上富田町 (上富田町長)	治水事業	(649-2192) 西牟婁郡上富田町朝未763 上富田町役場 建設課内 (0739) 47-0550
その他	和歌山県市町村総合事務組合 ※複合的一部事務組合 (308013) 〔5000020308013〕	昭34. 4. 1	8市県内全町村及び 45一部事務組合 1広域連合 (九度山町長)	退職手当支給事務 議会の議員その他非常勤の 職員に係る公務上の災害又は 通勤による災害に対する 補償事務 公立学校医、学校歯科医 及び学校薬剤師に係る公務 災害補償事務	(640-08263) 和歌山市茶屋ノ72-1 和歌山県自治会館内 (073) 422-4541
	和歌山地方税回収機構 (308943) 〔8000020308943〕	平18. 4. 1	県内全市町村 (橋本市長)	市町村税、国民健康保険税 (料)及び個人県民税の滞納 整理 滞納処分の執行停止の通告 判定 市町村職員に対する徴収業 務に関する研修	(640-8263) 和歌山市茶屋ノ72-1 和歌山県自治会館6F (073) 422-3630
	和歌山県住宅新築資金等貸 付金回収管理組合 (308960) 〔7000020308960〕	平21. 4. 1	和歌山市 御坊市 新宮市 湯浅町 広川町 白浜町 みなべ町 上富田町 串本町 (御坊市長)	住宅新築資金、宅地取得資 金及び住宅改修資金に係る 債権の管理及び回収	(644-0003) 御坊市島356-1 (0738) 23-1080

## (b) 一部事務組合の構成

(令和4年1月1日現在)

分 野 別	地域開発計画					厚生福祉								
	橋本周辺 広域市町村圏組合	有田周辺 広域圏事務組合	御坊広域 行政事務組合	田辺周辺 広域市町村圏組合	新宮周辺 広域市町村圏事務組合	国民健康 保険野上 厚生病院組合	海南海草 老人福祉 施設事務組合	公立那賀 病院経営 事務組合	那賀広域 事務組合	那賀休日 急患診療 所経営事務 組合	那賀児童 福祉施設 組合	伊都郡 町村及び 橋本市 児童福祉 施設事務 組合	伊都郡 町村及び 橋本市 老人福祉 施設事務 組合	有田郡 老人福祉 施設事務 組合
和歌山市														
海南市						○	○							
橋本市	●											○	●	
有田市		●												
御坊市			●											
田辺市				●										
新宮市					●									
紀の川市								●	○	●	●			
岩出市								○	●	○	○			
紀美野町						●	●							
かつらぎ町	○											○	○	
九度山町	○											●	○	
高野町	○											○	○	
湯浅町		○												●
広川町		○												○
有田川町		○												○
美浜町			○											
日高町			○											
由良町			○											
印南町			○											
みなべ町				○										
日高川町			○											
自派町				○										
上富田町				○										
すさみ町				○										
那智勝浦町					○									
太地町					○									
古座川町					○									
北山村					○									
串本町					○									

(注) ●の付いた市町村は組合の管理者団体です。



(令和4年1月1日現在)

分 野 別	環境衛生				教 育	防 災				そ の 他				
	火葬場		ごみ処理 し尿処理	し尿処理 火葬場		御坊市日高川町中学校組合	那賀消防組合	伊都消防組合	湯浅広川消防組合	日高広域消防事務組合	富田川治水組合	和歌山県市町村総合事務組合	和歌山山地方税回収機構	和歌山県住宅新築資金等 付金回収管理組合
一部事務組合の名称	五色台広域施設組合	有田聖苑事務組合	大辺路衛生施設組合	串本町古座川町衛生施設事務組合	紀南環境衛生施設事務組合									
和歌山市												○	○	
海南市	○											○	○	
橋本市							○					○	●	
有田市		○										○	○	
御坊市					○							○	○	●
田辺市					○					○		○	○	
新宮市					●							○	○	○
紀の川市	○						○					○	○	
岩出市							●					○	○	
紀美野町	●											○	○	
かつらぎ町							●					○	○	
九度山町							○					●	○	
高野町												○	○	
湯浅町								○				○	○	○
広川町		○						●				○	○	○
有田川町		●										○	○	
美浜町									○			○	○	
日高町									●			○	○	
由良町									○			○	○	
印南町									○			○	○	
みなべ町									○			○	○	○
日高川町						●			○			○	○	
白浜町			○							○		○	○	○
上富田町										●		○	○	○
すさみ町			●									○	○	
那智勝浦町					○							○	○	
太地町					○							○	○	
古座川町				○								○	○	
北山村					○							○	○	
串本町				●								○	○	○

(注1) 紀南環境衛生施設事務組合の構成団体には、記載のほかにも三重県の2町（紀宝町、御浜町）が含まれています。

(注2) 和歌山県市町村総合事務組合の構成団体には、記載のほかにも45一部事務組合と1広域連合が含まれています。



## (2)協議会

事務区分	名 称	設置年月日	構成団体数	構成団体名				事務所所在団体名
社会教育	田辺市上富田町青少年センター協議会	H17.5.1	2	田辺市	上富田町			田辺市
	串本青少年センター連絡協議会	H17.10.1	2	古座川町	串本町			串本町
防災(消防)	橋本市・高野町・伊都消防組合消防通信指令事務協議会	H25.4.1	3	橋本市	高野町	伊都消防組合		橋本市
	田辺市西牟婁地区消防通信指令事務協議会	H25.10.3	4	田辺市	白浜町	上富田町	すさみ町	田辺市
	和歌山市・那賀消防組合・海南市及び紀美野町消防通信指令事務協議会	H25.10.7	4	和歌山市	那賀消防組合	海南市	紀美野町	和歌山市

## (3)機関等の共同設置

事務区分	名 称	設置年月日	構成団体数	構成団体名				幹事団体名	
介護区分認定審査	那智勝浦町・太地町介護認定審査会	H11.10.1	2	那智勝浦町	太地町			那智勝浦町	
障害区分認定審査	田辺周辺5市町障害支援区分認定等審査会	H18.3.31	5	田辺市	みなべ町	上富田町	白浜町	すさみ町	田辺市
	那智勝浦町・太地町・古座川町・北山村障害支援区分認定審査会	H30.4.1	4	那智勝浦町	太地町	古座川町	北山村		那智勝浦町

## (4)事務の委託

事務区分	開始年月日	委託団体	受託団体	備考	
第1次産業振興	H16.4.1	和歌山県	田辺市	緑の雇用担い手住宅管理	
	H16.4.1	和歌山県	新宮市		
	H16.4.1	和歌山県	紀美野町		
	H16.4.1	和歌山県	かつらぎ町		
	H16.4.1	和歌山県	有田川町		
	H16.4.1	和歌山県	白高川町		
	H16.4.1	和歌山県	白浜町		
	H16.4.1	和歌山県	古座川町		
	H16.4.1	和歌山県	那智勝浦町		
	H16.4.1	和歌山県	北山村		
厚生福祉	H18.7.1	北山村	新宮市	介護区分認定審査	
	H30.4.1	みなべ町、白浜町、上富田町、すさみ町	田辺市	地域密着型サービス事業者等の指定、指導等	
環境衛生	H17.5.1	田辺市	みなべ町	火葬場	
	H18.3.1	田辺市	白浜町		
	H12.3.27	上富田町	白浜町		
	H21.4.1	すさみ町	白浜町		
教育	S43.4.1	和歌山市	海南市	小学校	
	S55.4.1	橋本市	奈良県五條市		
	H17.11.1	新宮市	三重県熊野市		
	S46.4.1	岩出市	大阪府泉南市		
	S43.4.1	和歌山市	海南市		
	S55.4.1	橋本市	奈良県五條市	中学校	
	H17.11.1	新宮市	三重県熊野市		
	S46.4.1	岩出市	大阪府泉南市		
	H17.4.1	串本町	古座川町		
	S46.4.1	岩出市	大阪府泉南市		
防災	H7.7.3	上富田町	田辺市	消防	
	H18.3.1	すさみ町	白浜町		
	H17.4.1	古座川町	串本町		
	H28.4.1	北山村	新宮市		
	H7.7.3	上富田町	田辺市	救急	
	H18.3.1	すさみ町	白浜町		
	H17.4.1	古座川町	串本町		
	H28.4.1	北山村	新宮市		
	H22.4.1	上富田町	田辺市	保安関係（火災類取締法 他）	
	H22.4.1	すさみ町	白浜町		
	H22.4.1	古座川町	串本町		
	H28.4.1	北山村	新宮市		
	会館の維持管理	S59.4.1	和歌山県	田辺市	紀南文化会館大ホールの維持管理 「津波防災教育センター津波映像シアター」の運営・管理
		H19.4.1	和歌山県	広川町	
H28.4.1		和歌山県	岩出市	「旧和歌山県議会議事堂」の運営・管理	
各種証明書発行	R2.4.1	和歌山県	岩出市	「根来寺遺跡展示施設」の運営・管理	
	H27.4.1	かつらぎ町、湯浅町、広川町	かつらぎ町、湯浅町、広川町	3町による相互委託	
	H27.4.1	かつらぎ町、湯浅町、湯浅町、湯浅町	かつらぎ町、湯浅町、湯浅町、湯浅町		
情報基盤整備	H27.10.1	高野町、湯浅町	かつらぎ町	戸籍システムの保守管理、運用	
	H27.11.1	美浜町、由良町	日高町		
	H29.7.1	橋本市	かつらぎ町		
	H29.10.2	古座川町	串本町		
	R2.10.1	九度山町	かつらぎ町		
	R2.11.1	北山村	日高町		

事務区分	開始年月日	委託団体	受託団体	備考
行政不服審査会	H28.4.1	29市町村（和歌山市を除く）、全一部事務組合、広域連合	和歌山県	第三者機関の設置
公平委員会	H29.4.1	美浜町、日高町、由良町、印南町、みなべ町、日高川町、白浜町、上富田町、すさみ町、那智勝浦町、太地町、古座川町、北山村、串本町、橋本伊都衛生施設組合、御坊日高老人福祉施設事務組合、公立紀南病院組合、紀南地方老人福祉施設組合、串本町古座川町衛生施設事務組合、大辺路衛生施設組合、紀南学園事務組合、紀南環境衛生施設事務組合、東牟婁郡町村新宮市老人福祉施設事務組合、那智勝浦町・太地町環境衛生施設一部事務組合、紀南地方児童福祉施設組合、新宮周辺広域市町村圏事務組合、御坊広域行政事務組合、田辺周辺広域市町村圏組合、上大中清掃施設組合、田辺市周辺衛生施設組合、富田川衛生施設組合、日高広域消防事務組合、橋本周辺広域市町村圏組合、和歌山地方税回収機構、和歌山県後期高齢者医療広域連合、紀の海広域施設組合、紀南環境広域施設組合	和歌山県	和歌山県人事委員会に委託
	H30.4.1	紀美野町、有田川町、和歌山県市町村総合事務組合、国民健康保険野上厚生病院組合、御坊市外五ヶ町病院経営事務組合、海南海草老人福祉施設事務組合、那智休日急患診療所経営事務組合、海南海草環境衛生施設組合、五色台広域施設組合	和歌山県	
	H31.4.1	有田聖苑事務組合	和歌山県	
	R3.4.1	御坊市日高川町中学校組合、有田周辺広域圏事務組合	和歌山県	




# 市町村合併関係

## 市町村合併の状況

	新市町村の名称	合併関係市町村	合併期日
1	みなべ町 (みなべちょう)	南部川村、南部町	H16.10.1
2	海南市 (かいなんし)	海南市、下津町	H17.4.1
3	串本町 (くしもとちょう)	串本町、古座町	H17.4.1
4	田辺市 (たなべし)	田辺市、龍神村、中辺路町、大塔村、本宮町	H17.5.1
5	日高川町 (ひだかがわちょう)	川辺町、中津村、美山村	H17.5.1
6	新宮市 (しんぐうし)	新宮市、熊野川町	H17.10.1
7	かつらぎ町 (かつらぎちょう)	かつらぎ町、花園村	H17.10.1
8	紀の川市 (きのかわし)	打田町、粉河町、那賀町、桃山町、貴志川町	H17.11.7
9	紀美野町 (きみのちょう)	野上町、美里町	H18.1.1
10	有田川町 (ありだかわちょう)	吉備町、金屋町、清水町	H18.1.1
11	橋本市 (はしもとし)	橋本市、高野口町	H18.3.1
12	白浜町 (しらはまちょう)	白浜町、日置川町	H18.3.1

昭和39年10月15日  
(田辺市が旧牟婁町を編入)  
～平成16年9月30日  
●7市36町7村(50市町村)



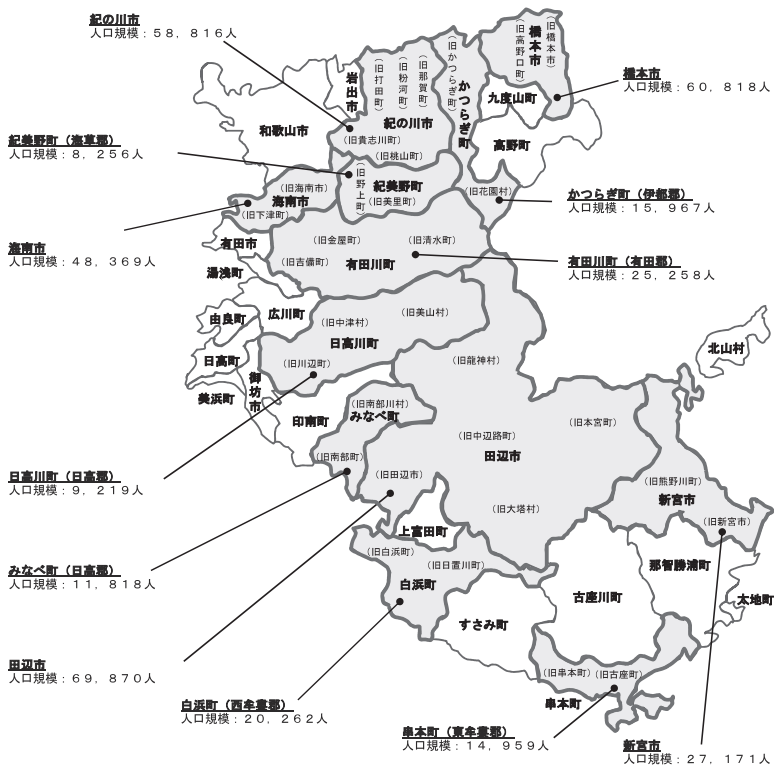
平成18年4月1日現在  
●9市20町1村(30市町村)

※上記の合併はいずれも【旧法】市町村の合併の特例に関する法律(昭和40年3月29日法律第6号)に基づいたものです。

# 和歌山県の市町村合併

## 和歌山県内の市町村数

年 月 日	市	町	村	計
昭和39年10月15日(田辺市が旧牟婁町を編入)～平成16年9月30日	7	36	7	50
平成16年10月1日「みなべ町」誕生	7	36	6	49
平成17年4月1日「海南市」・「串本町」誕生	7	34	6	47
平成17年5月1日「田辺市」・「白高川町」誕生	7	32	2	41
平成17年10月1日「新宮市」・「かつらぎ町」誕生	7	31	1	39
平成17年11月7日「紀の川市」誕生	8	26	1	35
平成18年1月1日「紀美野町」・「有田川町」誕生	8	23	1	32
平成18年3月1日「橋本市」・「白浜町」誕生	8	21	1	30
平成18年4月1日「岩出市」誕生(市制施行)	9	20	1	30



※ 人口規模は、構成市町村の令和2年国勢調査人口の合計数です。





# その他関係資料

## 1. 和歌山県各機関所在地

県庁・7振興局・東京事務所の所在地

機関名	郵便番号	所在地	電話番号	
県 庁	〒640-8585	和歌山市小松原通1-1	073-432-4111	
振 興 局	海 草	〒640-8262	和歌山市湊通丁北1-1-4 (県庁第2南別館内)	073-441-3436
	那 賀	〒649-6223	岩出市高塚209	0736-63-0100
	伊 都	〒648-8541	橋本市市脇4-5-8	0736-34-1700
	有 田	〒643-0004	有田郡湯浅町湯浅2355-1	0737-63-4111
	日 高	〒644-0011	御坊市湯川町財部651	0738-22-3111
	西牟婁	〒646-8580	田辺市朝日ヶ丘23-1	0739-22-1200
	東牟婁	〒647-8551	新宮市緑ヶ丘2-4-8	0735-22-8551
東京事務所	〒102-0093	千代田区平河町2-6-3 都道府県会館12階	03-5212-9057	

## 2. 都道府県庁所在地

都道府県名	郵便番号	所在地	電話番号
北海道	〒060-8588	札幌市中央区北三条西6丁目	011-231-4111
青森	〒030-8570	青森市長島1-1-1	017-722-1111
岩手	〒020-8570	盛岡市内丸10-1	019-651-3111
宮城	〒980-8570	仙台市青葉区本町3-8-1	022-211-2111
秋田	〒010-8570	秋田市山王4-1-1	018-860-1111
山形	〒990-8570	山形市松波2-8-1	023-630-2211
福島	〒960-8670	福島市杉妻町2-16	024-521-1111
茨城	〒310-8555	水戸市笠原町978-6	029-301-1111
栃木	〒320-8501	宇都宮市塙田1-1-20	028-623-2323
群馬	〒371-8570	前橋市大手町1-1-1	027-223-1111
埼玉	〒330-9301	さいたま市浦和区高砂3-15-1	048-824-2111
千葉	〒260-8667	千葉市中央区市場町1-1	043-223-2110
東京	〒163-8001	新宿区西新宿2-8-1	03-5321-1111
神奈川	〒231-8588	横浜市中区日本大通1	045-210-1111
新潟	〒950-8570	新潟市中央区新光町4-1	025-285-5511
富山	〒930-8501	富山市新総曲輪1-7	076-431-4111
石川	〒920-8580	金沢市鞍月1-1	076-225-1111
福井	〒910-8580	福井市大手3-17-1	0776-21-1111
山梨	〒400-8501	甲府市丸の内1-6-1	055-237-1111
長野	〒380-8570	長野市大字南長野字幅下692-2	026-232-0111
岐阜	〒500-8570	岐阜市数田南2-1-1	058-272-1111
静岡	〒420-8601	静岡市葵区追手町9-6	054-221-2455
愛知	〒460-8501	名古屋市中区三の丸3-1-2	052-961-2111

都 道 府 県 名	郵便番号	所 在 地	電話番号
三 重	〒514-8570	津市広明町13番地	059-224-3070
滋 賀	〒520-8577	大津市京町4-1-1	077-528-3993
京 都	〒602-8570	京都市上京区下立売通新町西入数ノ内町	075-451-8111
大 阪	〒540-8570	大阪市中央区大手前2丁目	06-6941-0351
兵 庫	〒650-8567	神戸市中央区下山手通5-10-1	078-341-7711
奈 良	〒630-8501	奈良市登大路町30番地	0742-22-1101
和歌山	〒640-8585	和歌山市小松原通1-1	073-432-4111
鳥 取	〒680-8570	鳥取市東町1-220	0857-26-7111
島 根	〒690-8501	松江市殿町1番地	0852-22-5111
岡 山	〒700-8570	岡山市北区内山下2-4-6	086-224-2111
広 島	〒730-8511	広島市中区基町10-52	082-228-2111
山 口	〒753-8501	山口市滝町1-1	083-922-3111
徳 島	〒770-8570	徳島市万代町1-1	088-621-2500
香 川	〒760-8570	高松市番町4-1-10	087-831-1111
愛 媛	〒790-8570	松山市一番町4-4-2	089-941-2111
高 知	〒780-8570	高知市丸ノ内1-2-20	088-823-1111
福 岡	〒812-8577	福岡市博多区東公園7-7	092-651-1111
佐 賀	〒840-8570	佐賀市城内1-1-59	0952-24-2111
長 崎	〒850-8570	長崎市尾上町3-1	095-824-1111
熊 本	〒862-8570	熊本市水前寺6-18-1	096-383-1111
大 分	〒870-8501	大分市大手町3-1-1	097-536-1111
宮 崎	〒880-8501	宮崎市橋通東2-10-1	0985-26-7111
鹿児島	〒890-8577	鹿児島市鴨池新町10-1	099-286-2111
沖 縄	〒900-8570	那覇市泉崎1-2-2	098-866-2333

### 3. 市町村関係団体

(令和4年3月1日現在)

#### 和歌山県市長会

会 長 平木 哲朗 (橋本市長)  
 副 会 長  
 事務局長 原田 武男  
 所 在 地 〒640-8263 和歌山市茶屋ノ丁2番1 和歌山県自治会館5F  
 電話番号 073-432-1790

#### 和歌山県町村会

会 長 岡本 章 (九度山町長)  
 副 会 長 西岡 利記 (広川町長) 井洞 誠 (白浜町長)  
 事務局長 青木 茂二  
 所 在 地 〒640-8263 和歌山市茶屋ノ丁2番1 和歌山県自治会館5F  
 電話番号 073-431-0131

理 事		各郡町村会事務局長 ( 所 在 地 )	
平野 嘉也 (高野町長)		伊都郡 三木 一弘 (かつらぎ町役場内)	
中山 正隆 (有田川町長)		有田郡 林 孝茂 (有田 振興局内)	
松本 秀司 (日高町長)		日高郡 寒川 正人 (日高 振興局内)	
奥田 誠 (上富田町長)		西牟婁郡 庄司 充生 (西牟婁振興局内)	
西前 啓市 (古座川町長)		東牟婁郡 金澤 勤 (東牟婁振興局内)	

#### 和歌山県市町村職員研修協議会

会 長 平木 哲朗 (橋本市長)  
 事務局長 田又 俊男  
 所 在 地 〒640-8263 和歌山市茶屋ノ丁2番1 和歌山県自治会館3F  
 電話番号 073-436-2860

#### 和歌山県市議会議長会

会 長 吉本 昌純 (和歌山市議会議長)  
 事務局長 中野 光進  
 所 在 地 〒640-8511 和歌山市七番丁23 和歌山市役所内  
 電話番号 073-432-0022

和歌山県町村議会議長会

会 長 松谷 順功 (高野町議会議長)  
事務局長 青木 茂二  
所 在 地 〒640-8263 和歌山市茶屋ノ丁2番1 和歌山県自治会館5 F  
電話番号 073-423-3340

役職名	氏 名
副会長	梶原 和昌 (広川町議会議長)
	西尾 智朗 (白浜町議会議長)
監 事	堀口 晴生 (印南町議会議長)
	久保 學 (北山村議会議長)

和歌山県市町村職員共済組合

理 事 長 小谷 芳正 (みなべ町長)  
事務局長 池田 悦章  
所 在 地 〒640-8263 和歌山市茶屋ノ丁2番1 和歌山県自治会館4 F  
電話番号 073-431-0111

公益財団法人和歌山県市町村振興協会

理 事 長 平木 哲朗 (橋本市長)  
事務局長 原田 武男  
所 在 地 〒640-8263 和歌山市茶屋ノ丁2番1 和歌山県自治会館5 F  
電話番号 073-432-1790

和歌山地方税回収機構

管 理 者 平木 哲朗 (橋本市長)  
事務局長 島本 雅生  
所 在 地 〒640-8263 和歌山市茶屋ノ丁2番1 和歌山県自治会館6 F  
電話番号 073-422-3630

あなたに夢を。宝くじ 街に元気を。



クーちゃん

☆宝くじの購入は和歌山県内で☆

和歌山県内で購入された宝くじの収益金は、道路や公園整備等、  
私たちの暮らしに役立っています。

リサイクル適性 (A)

この印刷物は、印刷用の紙へ  
リサイクルできます。



地球環境保護のために、  
ベジタブルインクを使用しています。