

和歌山県
市町村データブック

令和2年3月

編集 和歌山県総務部総務管理局市町村課

発行 (公財)和歌山県市町村振興協会

和歌山県



各市	和歌山市 橋本市 御坊市 新宮市 岩出市	海南市 有田市 田辺市 紀の川市
海草郡	紀美野町	
伊都郡	かつらぎ町 九度山町	高野町
有田郡	湯浅町 有田川町	広川町
日高郡	美浜町 由良町 みなべ町	日高町 印南町 日高川町
西牟婁郡	白浜町 すさみ町	上富田町
東牟婁郡	那智勝浦町 古座川町 串本町	太地町 北山村
計	9市20町1村	

県面積	4,724.65 km ² (令和元年10月1日)
県人口	964,598人 (平成31年1月1日)
県世帯数	440,792世帯 (平成31年1月1日)

目 次

[市町村別概要]

<各 市>

1. 和歌山市	4	2. 海南市	6
3. 橋本市	8	4. 有田市	10
5. 御坊市	12	6. 田辺市	14
7. 新宮市	16	8. 紀の川市	18
9. 岩出市	20		

<海草郡>

10. 紀美野町	22
----------	----

<伊都郡>

11. かつらぎ町	24	12. 九度山町	26
13. 高野町	28		

<有田郡>

14. 湯浅町	30	15. 広川町	32
16. 有田川町	34		

<日高郡>

17. 美浜町	36	18. 日高町	38
19. 由良町	40	20. 印南町	42
21. みなべ町	44	22. 日高川町	46

<西牟婁郡>

23. 白浜町	48	24. 上富田町	50
25. すさみ町	52		

<東牟婁郡>

26. 那智勝浦町	54	27. 太地町	56
28. 古座川町	58	29. 北山村	60
30. 串本町	62		

[資 料]

概 要

1-1. 住民基本台帳人口及び面積	68
1-2. 国勢調査人口	69
2. 産業別就業者数	71
3. 地域指定の状況	72
4. 市町村長・議会議員の任期	73
5. 歴代市町村長一覧	74
6. 職員数の増減状況	83
7-1. 市町村職員給与の状況(一般行政職)	84
7-2. 一部事務組合職員給与の状況(全職種)	85
8. ラスパイレス指数	86
9. 市町村長及び副市町村長の給与	87
10. 議員の報酬	88
11. 市町村総合計画策定状況	89

選挙関係

1. 有権者数	92
2. 前回の市町村一般選挙における投票率	93
(参考) 県政・国政選挙の状況	
(1) 知事選挙における投票率の推移	94
(2) 県議会議員選挙における投票率の推移	96
(3) 衆議院議員総選挙における投票率の推移	98
(4) 参議院議員選挙(選挙区)における投票率の推移	100

普通会計関係

1. 平成30年度普通会計	
(1) 決算の状況	104
(2) 歳入の構成	105
(3) 歳出の構成	106
(4) 市町村税の状況	
(a) 市町村税決算	107
(b) 市町村税の税目別構成	108
(c) 主要税目徴収率の推移(現・滞合計)	109
(参考) 平成31年度概要調書平均価額	111
(5) 普通交付税額の推移	112
(6) 実質的な交付税額の推移 (普通交付税額+臨時財政対策債発行可能額)	113
(7) 基金の状況	
(a) 積立基金	114
(b) 定額運用基金	115
(8) 地方債現在高の状況	116
2. 主要財政指標	
(1) 財政力指数	117
(2) 標準財政規模・実質収支比率	118
(3) 経常収支比率	119
(4) 平成30年度決算に基づく健全化判断比率等	120
(5) 実質公債費比率(3ヵ年)	121
(6) 将来負担比率(3ヵ年)	122

公営企業会計関係

1. 地方公営企業経営団体一覧表	124
2. 平成30年度公営企業会計	
(1) 法適用企業決算	126
(2) 法非適用企業決算	128
(3) 平成30年度決算公営企業資金不足比率	133

公共施設関係	
平成30年度主要公共施設の状況	136
地域振興関係	
和歌山県の広域市町村圏図	138
1. 広域市町村圏の状況	139
2. 広域連合の状況	139
3. 事務の共同処理	
(1) 一部事務組合	
(a) 一部事務組合の状況	140
(b) 一部事務組合の構成	144
(2) 協議会	147
(3) 機関等の共同設置	147
(4) 事務の委託	148
市町村合併関係	
市町村合併の状況	152
和歌山県の市町村合併図	153
その他関係資料	
1. 和歌山県各機関所在地(県庁・振興局・東京事務所の所在地)	156
2. 都道府県庁所在地	157
3. 市町村関係団体	159

(注1) 各項目についての係数は、表示単位未満を四捨五入したものです。したがって、その内訳は合計と一致しない場合があります。

(注2) 人名の字体は、常用漢字及び一般の通用字体を原則としましたが、各市町村からの回答に基づき一部旧字体等を使用しています。

[市 町 村 別 概 要]

凡 例

- 1 掲載内容は、原則として市町村からの報告に基づき作成したものです。
- 2 調査期日の表示のないものは、令和2年1月1日現在のものです。
ただし、決算収支、財政指標、市町村税の状況、公営企業経営状況、公共施設の状況欄については除きます。
- 3 法人番号
国税庁が国の機関や地方公共団体などに指定する13桁の番号です。
- 4 市町村コード
総務省「全国地方公共団体コード」における市区町村コード（令和元年10月1日現在）で、末尾の検査数字を含みます。
- 5 地域指定の状況
振興山村地域・・・山村振興法第7条第1項の規定により指定された地域を有する市町村
都市計画区域・・・都市計画法第5条の規定により指定された地域を有する市町村
公害防止地域・・・環境基本法第17条の規定による公害防止計画策定地域を有する市町村
都市開発区域・・・近畿圏整備法第2条及び第12条第1項の規定により指定された地域を有する市町村
保全区域・・・近畿圏整備法第2条及び第14条第1項の規定により指定された地域を有する市町村
過疎地域・・・過疎地域自立促進特別措置法第2条第2項の規定により公示された市町村
辺地を有する市町村・・・辺地に係る公共的施設の総合整備のための財政上の特別措置等に関する法律第2条第1項の規定により該当となる地域を有する市町村
半島振興地域・・・半島振興法第2条第1項により指定された区域に属する市町村
特定農山村地域・・・特定農山村地域における農林業等の活性化のための基盤整備の促進に関する法律第2条第4項の規定に基づき公示された地域を有する市町村
- 6 財政類型
総務省「平成29年度類似団体別市町村財政指数表」に基づくものです。
- 7 面積
国土交通省国土地理院が公表した令和元年10月1日現在のものです。なお、同数値が境界未定の市町村については、令和元年度普通交付税算定に用いた面積を表示しています。
- 8 職員数
「平成31年地方公共団体定員管理調査」に基づく数値です。
- 9 行政機構

原則として、市町村長部局のものです。

1 0 主要な施策

予算額については、当初予算案を上程した時点の数値です。

1 1 沿 革

合併（合体・編入）、境界変更の区別は次のとおりです。

合 体—市町村を廃し、その区域をもって新たに市町村を置くことをいう。

編 入—市町村を廃し、その区域を他の市町村に編入することをいう。

境界変更—市町村の区域の一部を他の市町村に編入することで、市町村の法人格に変動がないものをいう。

1 2 人口等

国調人口—国勢調査人口（出典「平成27年国勢調査結果」（総務省統計局））

住基人口—住民基本台帳人口（住民基本台帳年報に基づく数値）

有権者数—選挙人名簿定時登録者数

1 3 決算収支及び市町村税の状況

「平成30年度地方財政状況調査」に基づく数値です。なお、起債制限比率、実質公債費比率は平成28年度から平成30年度までの三カ年平均であり、標準財政規模には臨時財政対策債発行可能額を含みます。

1 4 公営企業経営状況

「平成30年度地方公営企業決算状況調査」に基づく数値です。

1 5 公共施設の状況

「平成30年度市町村公共施設状況調査」に基づく数値です。ただし、小学校・中学校は「令和元年度普通交付税算定に係る基礎数値」に基づく数値です。

※在学児童・在校生徒を有しない学校は除く

なお、箇所数については、一部事務組合施設によるものを含んでいる場合があります。

また、「農集落排水施設」は「農業集落排水施設等」、「市町村管理住宅」は「市町村管理公営住宅等」、「特養老人ホーム」は「特別養護老人ホーム」のそれぞれ略称である。

市町村道は平成31年4月1日現在の数値

農道・林道は平成31年3月31日現在の数値

市町村立公園、上水道等給水人口、下水道等排水人口、廃棄物処理施設処理人口、

公営住宅等、医療関係、その他市町村立施設は平成31年3月31日現在の数値

幼稚園、小学校、中学校、高等学校は平成31年5月1日現在の数値

こども園は平成30年4月1日現在の数値

児童福祉施設・老人福祉施設は平成30年10月1日現在の数値

	わかやまし		〒 640-8511		和歌山市七番丁23				
	和歌山市		TEL 073-432-0001 (代表)		FAX 073-435-1254 (企画課)				
	法人番号	6000020302015	電子メール		kikaku@city.wakayama.lg.jp				
市町村コード		302015							
キャッチフレーズ きらり 輝く 元気和歌山市									
花	つつじ		木	くすの木		鳥			
地域指定の状況	振興山地	都市計画区域	公害防止地域	都市開発区域	保全区域	過疎地域			
財政	類型	中核市	面積	(1.10.1現在)		208.85 km ²			
首長等・議会議員 (2.3.1現在)									
首長等	首長	おばなまさひろ 尾花正啓 (2期目)	任期	4.8.24	議会議員	議長	いのうえなおき 井上直樹	任期	5.5.1
	副市長	もりいひとし 森井均		3.2.23		副議長	まつもとてつろう 松本哲郎		
	副市長	こばやしひろぶみ 小林弘史		4.3.31		条約定数	38人		
職員数 (平31.4.1現在)									
一般行政部門計			1,743人		総合計		2,874人		
【行政機構】									
64ページに掲載									
【友好・姉妹都市提携】				【沿革】					
友好：済南市（中国 山東省）				昭30.1.1 編入 海草郡西和佐村 岡崎村					
姉妹：ベイクースフィールド市（アメリカ カリフォルニア州）				昭31.9.1 編入 海草郡西脇町 安原村					
リッチモンド市（カナダ ブリティッシュ・コロンビア州）				西山東村 東山東村					
濟州市（韓国 濟州特別自治道）				和佐村					
【主要な施策（令和2年度）】				昭33.4.1 編入 海草郡有功村 直川村					
事業名		予算(千円)		昭33.7.1 編入 海草郡加太町					
・和歌山城ホール整備事業		5,184,738		昭34.1.1 編入 海草郡山口村					
・（仮称）城前広場整備事業		149,939		昭34.4.1 編入 海草郡紀伊村					
・和歌山市駅前広場及び周辺道路整備事業		306,944							
・和歌山市消防活動センター整備事業		1,135,830							
【人口等】									
区	分	総数 (人)	男(人)	女(人)	世帯数 (戸)	人口伸率 (%)	昼夜間比率 (%)		
国調人口(平成27年)		364,154	171,215	192,939	153,089	▲1.68	104.5		
国調人口(平成22年)		370,364	174,104	196,260	152,569	▲1.39	104.4		
住基人口(平31.1.1現在)		368,835	174,786	194,049	173,691				
有権者数(1.12.1現在)		310,624	145,615	165,009					

【決算収支】

<単位：千円、%>

区 分	30年度決算	構成比	対前年伸率
歳入総額	151,212,422	100.0	▲1.6
地方税	58,987,486	39.0	0.8
地方交付税	10,964,167	7.3	2.0
国・県支出金	42,790,524	28.3	▲7.1
地方債(臨財債除き)	10,751,200	7.1	▲1.6
臨時財政対策債	6,653,500	4.4	5.7
その他	21,065,545	13.9	0.1
歳出総額	149,899,273	100.0	▲1.9
義務的経費	85,458,576	57.0	▲3.4
人件費	24,741,026	16.5	▲2.0
扶助費	44,579,707	29.7	▲1.9
公債費	16,137,843	10.8	▲9.0
投資的経費	18,308,085	12.2	▲3.5
普通建設事業費	17,850,772	11.9	▲5.9
補助事業	13,025,259	8.7	▲11.2
単独事業	4,342,692	2.9	18.9
物件費	13,858,670	9.2	▲0.1
その他	32,273,942	21.6	2.6

【財政指標】

<単位：千円、%>

区 分	30年度決算
実質収支	385,502
標準財政規模(臨財債含む)	79,033,709
実質収支比率	0.5
経常収支比率	98.9
人件費	26.0
公債費	18.4
健全化判断比率	
実質赤字比率	—
連結実質赤字比率	—
実質公債費比率	11.7
将来負担比率	118.2
積立基金現在高	10,328,839
財政調整基金	7,306,948
減債基金	1,589,176
その他特定目的基金	1,432,715
地方債現在高	177,188,095
財政力指数(H29～R1)	0.820
(参考)	
H31ラスパイルズ指数	99.9

【市町村税の状況】

<単位：千円、%>

区 分	税収計	市 町 村 民 税						純 固 定 資 産 税	そ の 他
		個 人 法 人 計	土 地	家 屋	償 却 資 産	計			
収入済額	58,987,486	18,555,105	5,713,600	24,268,705	8,379,161	10,409,796	5,707,411	24,496,368	10,222,413
構成比	100.0	31.5	9.7	41.1	14.2	17.6	9.7	41.5	17.3
徴収率	97.5	97.0	99.4	97.6	97.1	97.1	97.5	97.2	98.2

【公営企業経営状況】

上段 ○：単独で経営しているもの △：一部事務組合を通じ共同で経営しているもの
下段 資金不足比率(H30決算・健全化法ベース) ()は一部事務組合の数値 単位：%

法適用の公営企業会計				法非適用の公営企業会計																			
上水道	簡易水道	工業用水	病院(下水道公共)	観光(休泊)	簡易水道	公共	特環	農集	漁集	林集	簡排	小規模	特	個別	港湾	市場	と畜場	観光(その他)	住宅用地	宅造	駐車場	介護	
○	○	○						○	○							○					○	○	
-	-	-						-	-							-					11.2	-	

【公共施設の状況】

(平成30年度公共施設状況調査等)

道路関係		廃棄物処理施設処理人口			児童福祉施設・老人福祉施設																																																																																										
市町村道延長	1,131,966 m	し尿処理施設	42,770 人	保 育 所	18 ヶ所	市町村道面積	6,150,134 m ²	ごみ処理施設	368,835 人	養護老人ホーム	0 ヶ所	農道延長	115,703 m	公営住宅等(改良住宅及び単独住宅含む。)	6,342 戸	特養老人ホーム	0 ヶ所	林道延長	27,783 m	市町村管理住宅	6,342 戸	経費老人ホーム	0 ヶ所	市町村立公園		うち公営住宅	4,842 戸	その他市町村立施設		簡 所 数	101 ヶ所	うち公営住宅	4,842 戸	児童館	8 ヶ所	面積	1,543,502 m ²	教育関係		隣保館	11 ヶ所	上水道等給水人口		幼稚園	13 ヶ所	公会堂・市民会館	2 ヶ所	上水道	350,658 人	こども園	0 ヶ所	公民館	1 ヶ所	簡易水道	0 人	小学校	52 校	図書館	2 ヶ所	飲料水供給施設	0 人	中学校	19 校	博物館	1 ヶ所	下水道等排水人口		高等学校	0 校	体育館	4 ヶ所	公共下水道	146,892 人	医療関係		陸上競技場	1 ヶ所	農業排水施設	1,354 人	診療所	1 ヶ所	野球場	7 ヶ所	漁集排水施設	2,764 人	病 院	0 ヶ所	プ ー ル	1 ヶ所	林集排水施設	0 人	診 療 所	1 ヶ所		
農道延長	115,703 m	公営住宅等(改良住宅及び単独住宅含む。)	6,342 戸	特養老人ホーム	0 ヶ所	林道延長	27,783 m	市町村管理住宅	6,342 戸	経費老人ホーム	0 ヶ所	市町村立公園		うち公営住宅	4,842 戸	その他市町村立施設		簡 所 数	101 ヶ所	うち公営住宅	4,842 戸	児童館	8 ヶ所	面積	1,543,502 m ²	教育関係		隣保館	11 ヶ所	上水道等給水人口		幼稚園	13 ヶ所	公会堂・市民会館	2 ヶ所	上水道	350,658 人	こども園	0 ヶ所	公民館	1 ヶ所	簡易水道	0 人	小学校	52 校	図書館	2 ヶ所	飲料水供給施設	0 人	中学校	19 校	博物館	1 ヶ所	下水道等排水人口		高等学校	0 校	体育館	4 ヶ所	公共下水道	146,892 人	医療関係		陸上競技場	1 ヶ所	農業排水施設	1,354 人	診療所	1 ヶ所	野球場	7 ヶ所	漁集排水施設	2,764 人	病 院	0 ヶ所	プ ー ル	1 ヶ所	林集排水施設	0 人	診 療 所	1 ヶ所														
市町村立公園		うち公営住宅	4,842 戸	その他市町村立施設		簡 所 数	101 ヶ所	うち公営住宅	4,842 戸	児童館	8 ヶ所	面積	1,543,502 m ²	教育関係		隣保館	11 ヶ所	上水道等給水人口		幼稚園	13 ヶ所	公会堂・市民会館	2 ヶ所	上水道	350,658 人	こども園	0 ヶ所	公民館	1 ヶ所	簡易水道	0 人	小学校	52 校	図書館	2 ヶ所	飲料水供給施設	0 人	中学校	19 校	博物館	1 ヶ所	下水道等排水人口		高等学校	0 校	体育館	4 ヶ所	公共下水道	146,892 人	医療関係		陸上競技場	1 ヶ所	農業排水施設	1,354 人	診療所	1 ヶ所	野球場	7 ヶ所	漁集排水施設	2,764 人	病 院	0 ヶ所	プ ー ル	1 ヶ所	林集排水施設	0 人	診 療 所	1 ヶ所																										
面積	1,543,502 m ²	教育関係		隣保館	11 ヶ所	上水道等給水人口		幼稚園	13 ヶ所	公会堂・市民会館	2 ヶ所	上水道	350,658 人	こども園	0 ヶ所	公民館	1 ヶ所	簡易水道	0 人	小学校	52 校	図書館	2 ヶ所	飲料水供給施設	0 人	中学校	19 校	博物館	1 ヶ所	下水道等排水人口		高等学校	0 校	体育館	4 ヶ所	公共下水道	146,892 人	医療関係		陸上競技場	1 ヶ所	農業排水施設	1,354 人	診療所	1 ヶ所	野球場	7 ヶ所	漁集排水施設	2,764 人	病 院	0 ヶ所	プ ー ル	1 ヶ所	林集排水施設	0 人	診 療 所	1 ヶ所																																						
上水道	350,658 人	こども園	0 ヶ所	公民館	1 ヶ所	簡易水道	0 人	小学校	52 校	図書館	2 ヶ所	飲料水供給施設	0 人	中学校	19 校	博物館	1 ヶ所	下水道等排水人口		高等学校	0 校	体育館	4 ヶ所	公共下水道	146,892 人	医療関係		陸上競技場	1 ヶ所	農業排水施設	1,354 人	診療所	1 ヶ所	野球場	7 ヶ所	漁集排水施設	2,764 人	病 院	0 ヶ所	プ ー ル	1 ヶ所	林集排水施設	0 人	診 療 所	1 ヶ所																																																		
飲料水供給施設	0 人	中学校	19 校	博物館	1 ヶ所	下水道等排水人口		高等学校	0 校	体育館	4 ヶ所	公共下水道	146,892 人	医療関係		陸上競技場	1 ヶ所	農業排水施設	1,354 人	診療所	1 ヶ所	野球場	7 ヶ所	漁集排水施設	2,764 人	病 院	0 ヶ所	プ ー ル	1 ヶ所	林集排水施設	0 人	診 療 所	1 ヶ所																																																														
公共下水道	146,892 人	医療関係		陸上競技場	1 ヶ所	農業排水施設	1,354 人	診療所	1 ヶ所	野球場	7 ヶ所	漁集排水施設	2,764 人	病 院	0 ヶ所	プ ー ル	1 ヶ所	林集排水施設	0 人	診 療 所	1 ヶ所																																																																										
漁集排水施設	2,764 人	病 院	0 ヶ所	プ ー ル	1 ヶ所	林集排水施設	0 人	診 療 所	1 ヶ所																																																																																						



か い な ん し

海 南 市

〒 6 4 2 - 8 5 0 1

海 南 市 南 赤 坂 1 1 番 地

TEL 0 7 3 - 4 8 2 - 4 1 1 1 (代 表)

FAX 0 7 3 - 4 8 2 - 0 0 9 9 (企 画 財 政 課)

電 子 メ ー ル kikakuzaisei@city.kainan.lg.jp

法人番号 600020302023

市町村コード 3 0 2 0 2 3

キャッチフレーズ 元気 ふれあい 安心のまち 海南

花	ミカン	木	サクラ	鳥	—				
地域指定の状況	振興山村地	都市画区域	公防地	都開発区	保全区域	過疎地域	辺地を有する市町村	半島振興地	特定農山村地

財政類型 II-1 面積 (1.10.1現在) 101.06 km²

首長等・議会議員 (2.3.1現在)

首長等	首長	じん で ま さ み 神 出 政 巳 (4期目)	任 期	3.4.23	議 会 議 員	議 長	か わ さ き か ず き 川 崎 一 樹	任 期	4.4.30
	副市長	い と う あ き お 伊 藤 明 雄		3.5.22		副議長	み や も と け ん じ 宮 本 憲 治		
						条 例 定 数	20人		

職 員 数 (平 3 1 . 4 . 1 現 在)

一般行政部門計 287人 総 合 計 722人

【行政機構】

市 長	副市長	総務部	— 総務課、企画財政課、管財情報課、税務課、市民交流課、危機管理課、市民課、日方支所、野上支所、巽出張所、亀川出張所
		くらし部	— 社会福祉課(住民センター)、高齢介護課、保険年金課、子育て推進課、健康課、環境課(クリーンセンター)
		まちづくり部	— 産業振興課、地籍調査課、建設課、都市整備課、区画整理課、管理課(港湾防災管理事務所)
		下津行政局 会計管理者	— 出納室
		水道部	— 業務課、工務課、施設維持課(室山浄水場・下津浄水場)

【友好・姉妹都市提携】

【主要な施策(令和2年度)】

事業名	予算(千円)
・道の駅整備事業	547,102
・岡田地区浸水対策事業	978,000
・(仮称)中央防災公園整備事業	24,060

【沿革】

昭9.5.1	合体(市制施行)	海草郡日方町 黒江町 内海町 大野村(海南市設置)
昭30.2.1	合体	下津町 大崎町 塩津村 加茂村 仁義村(下津町設置)
昭30.4.10	編入	海草郡北野上村 中野上村 南野上村 亀川村 巽村 (海南市に)
平17.4.1	合体	海南市 海草郡下津町

【人口等】

区 分	総 数 (人)	性 別		世 帯 数 (戸)	人口伸率 (%)	昼夜間比率 (%)
		男(人)	女(人)			
国調人口(平成27年)	51,860	24,175	27,685	20,678	▲ 5.34	95.7
国調人口(平成22年)	54,783	25,518	29,265	20,750	▲ 5.13	95.1
住基人口(平30.1.1現在)	51,079	23,979	27,100	22,304		
有権者数(1.12.1基準日現在)	43,920	20,339	23,581			

【決算収支】

<単位:千円、%>

区 分	30年度決算	構成比	対前年伸率
歳入総額	23,858,873	100.0	▲ 7.9
地方税	6,960,351	29.2	▲ 1.9
地方交付税	5,947,184	24.9	▲ 0.8
国・県支出金	4,664,814	19.6	▲ 7.9
地方債(臨財債除き)	1,702,100	7.1	▲ 40.6
臨時財政対策債	859,500	3.6	▲ 4.5
その他	3,724,924	15.6	▲ 6.4
歳出総額	23,489,935	100.0	▲ 6.7
義務的経費	12,233,812	52.1	1.6
人件費	4,561,647	19.4	1.7
扶助費	4,050,910	17.2	▲ 3.5
公債費	3,621,255	15.4	7.9
投資的経費	3,446,853	14.7	▲ 32.1
普通建設事業費	3,147,963	13.4	▲ 36.8
補助事業	1,504,973	6.4	▲ 33.6
単独事業	1,497,303	6.4	▲ 43.2
物件費	2,745,858	11.7	▲ 0.5
その他	5,063,412	21.5	▲ 4.3

【財政指標】

<単位:千円、%>

区 分	30年度決算
実質収支	237,795
標準財政規模(臨財債含む)	13,810,087
実質収支比率	1.7
經常収支比率	97.1
人件費	28.1
公債費	20.3
健全化判断比率	
実質赤字比率	—
連結実質赤字比率	—
実質公債費比率	6.4
将来負担比率	79.4
積立基金現在高	3,254,879
財政調整基金	2,603,139
減債基金	2,163
その他特定目的基金	649,577
地方債現在高	32,725,373
財政力指数(H29~R1)	0.559
(参考)	
H31ラスパイレス指数	95.5

【市町村税の状況】

<単位:千円、%>

区 分	税 収 計	市 町 村 民 税				純 固 定 資 産 税			そ の 他
		個 人 法 人 計	土 地	家 屋	償 却 資 産 計				
収入済額	6,960,351	2,271,740	443,421	2,715,161	1,246,831	1,257,247	1,047,722	3,551,800	693,390
構成比	100.0	32.6	6.4	39.0	17.9	18.1	15.1	51.0	10.0
徴収率	97.9	98.0	99.6	98.2	97.3	97.5	97.5	97.5	98.3

【公営企業経営状況】

上段 ○:単独で経営しているもの △:一部事務組合を通じ共同で経営しているもの
下段 ◎:資金不足比率(H30決算・健全化法ベース) ()は一部事務組合の数値 単位:%

法適用の公営企業会計				法非適用の公営企業会計																				
上水道	簡易水道	工業用水	病院(下水道公共)	観光(休泊)	簡易水道	公共	特環	農集	漁集	林集	簡排	小規模	特規	個別	港湾	市場	と畜場	観光その他	住宅(住宅用地)	宅造	駐車場	介護		
○			○△												○									△
—			△												—									—

【公共施設の状況】

(平成30年度公共施設状況調査等)

道路関係		廃棄物処理施設処理人口		児童福祉施設・老人福祉施設	
市町村道実延長	435,052 m	し尿処理施設	16,438 人	保 育 所	2 ヶ所
市町村道面積	2,297,396 m ²	ごみ処理施設	51,324 人	養護老人ホーム	0 ヶ所
農道延長	136,163 m	公営住宅等(改良住宅及び単独住宅含む。)		特養老人ホーム	1 ヶ所
林道延長	15,134 m	市町村管理住宅	782 戸	経費老人ホーム	0 ヶ所
市町村立公園		うち公営住宅	560 戸	その他市町村立施設	
箇所数	72 ヶ所	教育関係		児 童 館	13 ヶ所
面積	234,973 m ²	幼稚園	7 ヶ所	隣 保 館	2 ヶ所
上水道等給水人口		こども園	2 ヶ所	公会堂・市民会館	2 ヶ所
上水道	49,929 人	小学校	12 校	公 民 館	11 ヶ所
簡易水道	0 人	中学校	7 校	図 書 館	1 ヶ所
飲料水供給施設	0 人	高等学校	0 校	博 物 館	0 ヶ所
下水道等排水人口		医療関係		体 育 館	4 ヶ所
公共下水道	0 人	病 院	1 ヶ所	陸上競技場	0 ヶ所
農集落排水施設	0 人	診 療 所	0 ヶ所	野 球 場	1 ヶ所
漁集落排水施設	0 人			ブ ー ル	4 ヶ所
林集落排水施設	0 人				



は し も と し
橋 本 市

〒 648-8585
橋本市東家1-1-1
TEL 0736-33-1111 (代表)
FAX 0736-33-1665 (総務課)
電子メール kikakhsy@city.hashimoto.lg.jp

法人番号 600020302031
市町村コード 302031

キャッチフレーズ 人輝き あたたかさ湧きでる みんなで創造する元気なまち 橋本

花	さつき	木	もくせい・さくら	鳥	—							
地域指定の状況	振興地域	都市計区域	公防地域	害止地域	都開区域	市発区域	保全区域	過疎地域	辺地を有する市町村	半島興地	特農山村地	定域
状況	○	○	○	○	○	○	○	○(注)	○	○	○	○

財政類型 Ⅱ-3 面積 (1.10.1現在) 130.55 km²

首長等・議会議員 (2.3.4現在)

首長等	首長	ひらきてつろう 平木哲朗 (2期目)	任 期	4.4.1	議 会 議 員	議長	どいゆみこ 土井裕美子	任 期	5.4.30
	副市長	もりかわよしひさ 森川嘉久		4.4.24		副議長	こばやしひろむ 小林弘		
						条 例 定 数	18 人		

職 員 数 (平31.4.1現在)

一般行政部門計 332 人 総 合 計 868 人

【行政機構】

市 長 — 副市長	総合政策部	政策企画課、秘書広報課、職員課、危機管理室、 人権・男女共同推進室
	総務部	総務課、財政課、税務課、市民課
	健康福祉部	福祉課、保険年金課、介護保険課、いきいき健康課 子育て世代包括支援センター、こども課
	経済推進部	農林振興課、シティセールス推進課、 はしもとブランド推進室、企業誘致室
	建設部	都市整備課、まちづくり課、建築住宅課、 農林整備課
	(水道環境部)	生活環境課、環境美化センター

【友好・姉妹都市提携】
友好：泰安市 (中国 山東省)
姉妹：ロナ・パーク市
(アメリカ カリフォルニア州)

【浴 草】
昭29. 8. 1 合体 伊都郡隅田村 恋野村
(隅田村設置)
昭30. 1. 1 合体 (市制施行) 橋本町 隅田村
岸上村 山田村
紀見村 学文路村
昭30. 4. 15 合体 伊都郡高野口町 信太村
応其村
平18. 3. 1 合体 橋本市 高野口町

【主要な施策(令和2年度)】
事業名 予算(千円)
・高野山麓精進野菜ブランド化推進事業 3,620
・たんぼ園整備事業 205,417
・工業団地造成事業 1,525,036

【人口等】

区 分	総 数 (人)	世 帯 数 (戸)		人口伸率 (%)	昼夜間比 率 (%)
		男 (人)	女 (人)		
国調人口(平成27年)	63,621	29,923	33,698	23,653	▲ 4.13 84.7
国調人口(平成22年)	66,361	31,326	35,035	23,468	▲ 3.16 84.1
住基人口(平31.1.1現在)	63,024	29,765	33,259	27,131	
有権者数(1.12.1現在)	53,452	24,953	28,499		

(注) 辺地を有する市町村の地域指定は令和2年4月1日から除外されます。

【決算収支】

<単位：千円、%>

区 分	30年度決算	構成比	対前年伸率
歳入総額	25,699,711	100.0	▲ 5.4
地方税	6,877,490	26.8	▲ 0.5
地方交付税	8,323,614	32.4	▲ 0.8
国・県支出金	4,940,337	19.2	0.1
地方債(臨財債除き)	987,100	3.8	▲ 45.8
臨時財政対策債	920,633	3.6	▲ 6.6
その他	3,650,537	14.2	▲ 11.2
歳出総額	25,040,908	100.0	▲ 6.4
義務的経費	12,879,230	51.4	▲ 0.9
人件費	4,124,239	16.5	0.7
扶助費	4,937,611	19.7	▲ 1.3
公債費	3,817,380	15.2	▲ 2.0
投資的経費	1,618,125	6.5	▲ 38.0
普通建設事業費	1,179,537	4.7	▲ 52.0
補助事業	515,183	2.1	▲ 53.6
単独事業	636,093	2.5	▲ 51.3
物件費	3,917,413	15.6	▲ 2.6
その他	6,626,140	26.5	▲ 7.0

【財政指標】

<単位：千円、%>

区 分	30年度決算
実質収支	594,288
標準財政規模(臨財債含む)	16,307,754
実質収支比率	3.6
経常収支比率	100.4
人件費	22.7
公債費	22.9
健全化判断比率	
実質赤字比率	—
連結実質赤字比率	—
実質公債費比率	13.3
将来負担比率	109.5
積立基金現在高	3,391,200
財政調整基金	1,205,813
減債基金	5,860
その他特定目的基金	2,179,527
地方債現在高	32,787,830
財政力指数(H29～R1)	0.462
(参考)	
H31ラスパイレス指数	96.3

【市町村税の状況】

<単位：千円、%>

区 分	税 収 計	市 町 村 民 税				純 固 定 資 産 税			そ の 他
		個 人 法 人	計	土 地	家 屋	償 却 資 産	計		
収入済額	6,877,490	2,779,939	362,320	3,142,259	1,047,443	1,271,664	466,954	2,786,061	949,170
構成比	100.0	40.4	5.3	45.7	15.2	18.5	6.8	40.5	13.8
徴収率	95.9	98.1	99.3	98.3	92.9	93.3	93.7	93.2	96.0

【公営企業経営状況】

上段 ○：単独で経営しているもの △：一部事務組合を通じ共同で経営しているもの
下段 資金不足比率(H30決算・健全化ベース) ()は一部事務組合の数値 単位：%

法適用の公営企業会計				法非適用の公営企業会計																			
上水道	簡易水道	工業用水	病院(下水道公共)	観光(休泊)	簡易水道	公共	特環	農集	漁集	林集	簡排	小規模	特規	個別	港湾	市場	と畜場	観光その他	住宅(住宅用地)	駐車場	介護		
○			○		○			○														○	○△
—			—		—			—														—	—

【公共施設の状況】

(平成30年度公共施設状況調査等)

道路関係		廃棄物処理施設処理人口			児童福祉施設・老人福祉施設		
市町村道実延長	691,405 m	し尿処理施設	2,192 人		保 育 所	6 ヶ所	
市町村道面積	3,880,323 m ²	ごみ処理施設	62,788 人		養護老人ホーム	1 ヶ所	
農道延長	119,015 m	公営住宅等(改良住宅及び単独住宅含む。)			特養老人ホーム	1 ヶ所	
林道延長	41,159 m	市町村管理住宅	902 戸		軽費老人ホーム	0 ヶ所	
市町村立公園		うち公営住宅	834 戸		その他市町村立施設		
箇所数	57 ヶ所	教育関係			児童館	10 ヶ所	
面積	1,006,600 m ²	幼稚園	5 ヶ所		隣保館	4 ヶ所	
上水道等給水人口		こども園	4 ヶ所		公会堂・市民会館	4 ヶ所	
上水道	61,830 人	小学校	14 校		公民館	9 ヶ所	
簡易水道	0 人	中学校	5 校		図書館	1 ヶ所	
飲料水供給施設	155 人	高等学校	0 校		博物館	0 ヶ所	
下水道等排水人口		医療関係			体育館	4 ヶ所	
公共下水道	39,804 人	病院	1 ヶ所		陸上競技場	1 ヶ所	
農集落排水施設	1,324 人	診療所	2 ヶ所		野球場	1 ヶ所	
漁集落排水施設	0 人				プール	2 ヶ所	
林集落排水施設	0 人						



あ り だ し

有 田 市

〒 6 4 9 - 0 3 9 2

有田市箕島50

TEL 0737-83-1111 (代表)

FAX 0737-82-1725 (総務課)

電子メール somu@city.arida.lg.jp

法人番号

5000020302040

市町村コード

302040

キャッチフレーズ Active Arida 活力あふれる明るい未来のまち

花	みかん	木	椎	魚	たちうお						
地域指定の状況	振興地区	都市計画区域	公防地	害止地	都市発開区	保全区	過疎地	辺地を有する市町村	半島振地	島興地	特定農山村地
財政類型	1-0		面積(1.10.1現在)		36.83 km ²						

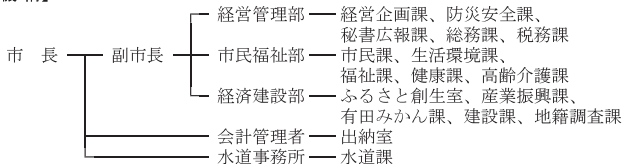
首長等・議会議員(2.3.1現在)

首長等	首長	もちづきよしお 望月良男 (3期目)	任期	2.9.16	議会議員	議長	いこまみつお 生駒三雄	任期	5.9.18
	副市長	たしろとしひこ 田代利彦		3.3.31		副議長	いけだあつき 池田敦城		
						条例定数	15人		

職員数(平31.4.1現在)

一般行政部門計	194人	総合計	470人
---------	------	-----	------

【行政機構】



【友好・姉妹都市提携】

姉妹：デレノ市(アメリカ合衆国 カリフォルニア州)

【沿革】

昭29.9.19 合体 箕島町 保田村 宮原村 糸我村

昭31.5.1 市制施行

昭37.8.1 編入 初島町

【主要な施策(令和2年度)】

事業名	予算(千円)
・統合中学校建設事業	202,000
・新水泳場開場	82,807
・産直施設整備等補助	9,100

【人口等】

区分	総数			世帯数(戸)	人口伸率(%)	昼夜間比率(%)
	(人)	男(人)	女(人)			
国調人口(平成27年)	28,470	13,453	15,017	10,576	▲6.94	93.9
国調人口(平成22年)	30,592	14,436	16,156	10,735	▲4.83	94.1
住基人口(平31.1.1現在)	28,244	13,425	14,819	11,772		
有権者数(1.12.1現在)	23,887	11,181	12,706			

【決算収支】

<単位：千円、％>

区 分	30年度決算	構成比	対前年伸率
歳入総額	13,418,834	100.0	▲13.5
地方税	3,511,622	26.2	▲1.2
地方交付税	3,470,458	25.9	▲3.1
国・県支出金	2,210,835	16.5	▲33.3
地方債(臨財債除き)	158,700	1.2	▲85.4
臨時財政対策債	383,630	2.9	▲11.0
その他	3,683,589	27.3	4.3
歳出総額	12,446,789	100.0	▲15.6
義務的経費	5,569,222	44.7	▲2.0
人件費	2,151,842	17.3	5.2
扶助費	2,184,494	17.6	▲3.3
公債費	1,232,886	9.9	▲10.8
投資的経費	603,822	4.9	▲77.5
普通建設事業費	479,303	3.9	▲81.9
補助事業	259,610	2.1	▲88.6
単独事業	218,173	1.8	▲41.9
物件費	1,930,048	15.5	7.7
その他	4,343,697	34.9	▲5.4

【財政指標】

<単位：千円、％>

区 分	30年度決算
実質収支	586,820
標準財政規模(臨財債含む)	7,239,669
実質収支比率	8.1
経常収支比率	102.1
人件費	25.5
公債費	16.5
健全化判断比率	
実質赤字比率	—
連結実質赤字比率	—
実質公債費比率	10.3
将来負担比率	—
積立基金現在高	5,593,663
財政調整基金	2,681,900
減債基金	1,118,853
その他特定目的基金	1,792,910
地方債現在高	9,904,384
財政力指数(H29～R1)	0.526
(参考)	
H31ラスパイレス指数	97.6

【市町村税の状況】

<単位：千円、％>

区 分	税 収 計	市 町 村 民 税				純 固 定 資 産 税				そ の 他
		個 人 法 人	計	土 地	家 屋	償 却 資 産	計	計		
収入済額	3,511,622	1,158,870	325,789	1,484,659	658,246	595,010	493,272	1,746,528	280,435	
構成比	100.0	33.0	9.3	42.3	18.7	16.9	14.0	49.7	8.0	
徴収率	97.3	97.3	99.6	97.8	96.6	96.6	96.6	96.6	98.5	

【公営企業経営状況】

上段 ○：単独で経営しているもの △：一部事務組合を通じ共同で経営しているもの
下段 資金不足比率(H30決算・健全化ベース) ()は一部事務組合の数値 単位：％

法適用の公営企業会計				法非適用の公営企業会計																				
上水道	簡易水道	工業用水	病院(公共)	観光(公共)	簡易水道	公共	特環	農集	漁集	林集	簡排	小規模	特	個別	港湾	市場	と畜場	観光(自家用)	その他	宅造(自家用)	駐車場	介護		
○			○						○															△
—			1.1						—															—

【公共施設の状況】

(平成30年度公共施設状況調査等)

道路関係		廃棄物処理施設処理人口		児童福祉施設・老人福祉施設	
市町村道実延長	204,384 m	し尿処理施設	1,440 人	保 育 所	7 ヶ所
市町村道面積	957,402 m ²	ごみ処理施設	27,988 人	養護老人ホーム	1 ヶ所
農道延長	106,431 m	公営住宅等(改良住宅及び単独住宅含む。)	370 戸	特養老人ホーム	0 ヶ所
林道延長	0 m	市町村管理住宅	40 戸	軽費老人ホーム	0 ヶ所
市町村立公園	8 ヶ所	うち公営住宅	40 戸	その他市町村立施設	
箇所数	8 ヶ所	教育関係		児 童 館	2 ヶ所
面積	276,713 m ²	幼 稚 園	0 ヶ所	隣 保 館	4 ヶ所
上水道等給水人口		こども園	0 ヶ所	公会堂・市民会館	2 ヶ所
上水道	27,905 人	小 学 校	7 校	公 民 館	8 ヶ所
簡易水道	0 人	中 学 校	4 校	図 書 館	1 ヶ所
飲料水供給施設	0 人	高 等 学 校	0 校	博 物 館	0 ヶ所
下水道等排水人口		医療関係		体 育 館	1 ヶ所
公共下水道	0 人	病 院	1 ヶ所	陸上競技場	0 ヶ所
農集落排水施設	0 人	診 療 所	0 ヶ所	野 球 場	1 ヶ所
漁集落排水施設	321 人			プ ー ル	5 ヶ所
林集落排水施設	0 人				



ご ぼ う し
御 坊 市

〒 6 4 4 - 8 6 8 6
御坊市菌350
TEL 0738-22-4111 (代表)
FAX 0738-32-2324 (総務課)
電子メール kikaku@city.gobo.lg.jp

法人番号 4000020302058
市町村コード 302058

キャッチフレーズ 『人と自然と産業が調和し まちが輝き笑顔あふれる 元気な御坊』

花	こぎく	木	クログネモ子	鳥	—							
地域指定の状況	振興地域	都市計画区域	公防地域	止地	都開区	市発区	保全区	過疎地域	辺地を有する市町村	半島振地	島興地	特定農山村地
財政類型	○	○	○	○	○	○	○	○	○	○	○	○
面積	積 (1. 10. 1現在)							43.91 km ²				

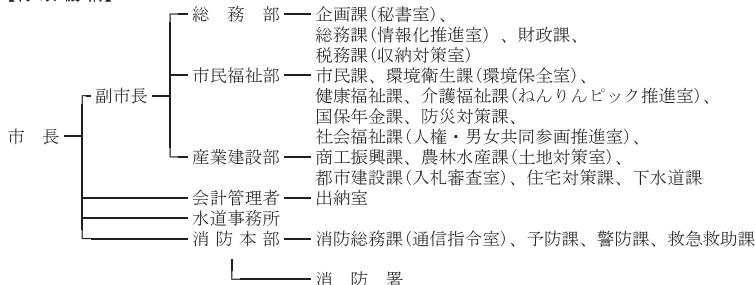
首長等・議会議員 (2. 3. 1現在)

首長等	首長	かしわぎいくお 柏木 征夫 (7期目)	任期	2. 6. 10	議会議員	議長	むかいたかゆき 向井 孝行	任期	5. 1. 25
	副市長	りゅうじんやすひろ 龍 神 康 宏	期	3. 3. 31		副議長	まつもとたかし 松 本 隆 史		
						条例定数	14 人		

職員数 (平31. 4. 1現在)

一般行政部門計	187 人	総合計	319 人
---------	-------	-----	-------

【行政機構】



【友好・姉妹都市提携】

【沿革】

【主要な施策(令和2年度)】

事業名	予算(千円)
・認知症総合支援事業	
・ごぼう総活躍まちづくりプロジェクト	4,862
・花き販路拡大支援事業	11,650
・GO!GOBOプロジェクト事業	10,000
・御坊市ファミリーサポートセンター事業	12,000

昭29. 4. 1	合体 (市制施行)	御坊町 湯川村 藤田村 野口村 名田村 塩屋村
昭34. 4. 1	境界変更	印南町大字明神川
昭53. 11. 1	境界変更	日高町大字荊木の一部

【人口等】

区 分	総 数 (人)	性 別		世 帯 数 (戸)	人口伸率 (%)	昼夜間比 率 (%)
		男 (人)	女 (人)			
国調人口(平成27年)	24,801	11,976	12,825	9,913	▲ 5.02	115.0
国調人口(平成22年)	26,111	12,620	13,491	9,993	▲ 3.48	113.0
住基人口(平31. 1. 1現在)	23,595	11,288	12,307	10,872		
有権者数(1. 12. 1現在)	19,802	9,330	10,472			

【決算収支】

<単位:千円、%>

区 分	30年度決算	構成比	対前年伸率
歳入総額	13,234,197	100.0	2.6
地方税	3,373,028	25.5	0.0
地方交付税	3,736,144	28.2	▲1.1
国・県支出金	2,938,456	22.2	0.0
地方債(臨財債除き)	698,000	5.3	7.8
臨時財政対策債	395,700	3.0	▲1.5
その他	2,092,869	15.8	18.7
歳出総額	13,184,473	100.0	2.9
義務的経費	6,904,656	52.4	▲0.7
人件費	2,438,726	18.5	2.1
扶助費	3,044,176	23.1	▲3.2
公債費	1,421,754	10.8	0.3
投資的経費	1,546,623	11.7	16.7
普通建設事業費	1,509,301	11.4	14.7
補助事業	702,989	5.3	23.5
単独事業	783,254	5.9	11.8
物件費	1,715,326	13.0	7.8
その他	3,017,868	22.9	2.6

【財政指標】

<単位:千円、%>

区 分	30年度決算
実質収支	29,315
標準財政規模(臨財債含む)	6,757,908
実質収支比率	0.4
経常収支比率	107.7
人件費	31.8
公債費	20.1
健全化判断比率	
実質赤字比率	—
連結実質赤字比率	—
実質公債費比率	11.9
将来負担比率	104.9
積立基金現在高	3,320,657
財政調整基金	1,812,778
減債基金	89,640
その他特定目的基金	1,418,239
地方債現在高	14,075,512
財政力指数(H29～R1)	0.532
(参考)	
H31ラスパイルズ指数	98.0

【市町村税の状況】

<単位:千円、%>

区 分	税 収 計	市 町 村 民 税				純 固 定 資 産 税				そ の 他
		個 人 法 人	計	土 地	家 屋	償 却 資 産	計			
収入済額	3,373,028	945,760	248,288	1,194,048	540,065	583,866	567,529	1,691,460	487,520	
構成比	100.0	28.0	7.4	35.4	16.0	17.3	16.8	50.1	14.5	
徴収率	98.3	98.1	99.6	98.4	97.9	98.0	98.2	98.0	98.9	

【公営企業経営状況】

上段 ○:単独で経営しているもの △:一部事務組合を通じ共同で経営しているもの

下段 資金不足比率(H30決算・健全化法ベース) ()は一部事務組合の数値 単位:%

法適用の公営企業会計				法非適用の公営企業会計																			
上水道	簡易水道	工業用水	病院(下水道公共)	観光(休泊)	簡易水道	公共	特環	農集	漁集	林集	簡排	小規模	特	個別	港湾	市場	と畜場	観光(その他)	住宅用地	駐車場	介護		
○			△					○	○														△
—			(6.1)					—	—														—

【公共施設の状況】

(平成30年度公共施設状況調査等)

道路関係		廃棄物処理施設処理人口		児童福祉施設・老人福祉施設	
市町村道実延長	243,983 m	し尿処理施設	5,022 人	保 育 所	3ヶ所
市町村道面積	1,212,423 m ²	ごみ処理施設	23,397 人	養護老人ホーム	0ヶ所
農道延長	3,833 m	公営住宅等(改良住宅及び単独住宅含む。)		特養老人ホーム	1ヶ所
林道延長	0 m	市町村管理住宅	759 戸	特養老人ホーム	0ヶ所
市町村立公園		うち公営住宅	232 戸	その他市町村立施設	
箇所数	4ヶ所	教育関係		児 童 館	3ヶ所
面積	396,631 m ²	幼稚園	4ヶ所	隣 保 館	6ヶ所
上水道等給水人口		こども園	0ヶ所	公会堂・市民会館	1ヶ所
上水道	23,303 人	小学校	6校	公 民 館	9ヶ所
簡易水道	0人	中学校	4校	図 書 館	1ヶ所
飲料水供給施設	0人	高等学校	0校	博 物 館	0ヶ所
下水道等排水人口		医療関係		体 育 館	1ヶ所
公共下水道	1,210 人	幼 稚 院	1ヶ所	陸上競技場	0ヶ所
農業排水施設	2,553 人	病 院	0ヶ所	野 球 場	1ヶ所
漁集排水施設	0人	診 療 所	0ヶ所	ブ ー ル	0ヶ所
林集排水施設	0人				

	た な べ し		〒 6 4 6 - 8 5 4 5								
	田 辺 市		田辺市新屋敷町1								
	法人番号	4000020302066	TEL	0 7 3 9 - 2 2 - 5 3 0 0 (代表)							
市町村コード	3 0 2 0 6 6	FAX	0 7 3 9 - 2 2 - 5 3 1 0 (総務課)	電子メール	webmaster@city.tanabe.lg.jp						
キャッチフレーズ 未来へつながる道。田辺市											
花	梅	木	うばめがし	鳥	めじろ						
地域指定の状況	振興地域	農村地域	都市計画区域	公防地域	止地	都市発区域	保全区	過疎地域	辺地を有する市町村	半島興地	特定農山村地
状況	○	○					○	○	○	○	○
財政	類型	Ⅱ-1		面積	(1. 10. 1現在)		1 0 2 6 . 9 1		k m ²		
首長等・議会議員 (2. 3. 1現在)											
首長等	首長	まなごみつとし 真砂充敏 (4期目)	任期	3. 5. 21	議長	あだちかつのり 安達克典		任期	3. 5. 21		
	副市長	はやしせいいち 林 誠 一	任期	3. 7. 19	副議長	りくひらてるあき 陸 平 輝 昭		任期			
	副市長	きむらてるまさ 木 村 晃 和	任期	5. 3. 31	条例定数	2 2 人		任期			
職員数(平31. 4. 1現在)											
一般行政部門計		5 5 2 人		総合計		8 6 9 人					
【行政機構】 65ページに掲載					【沿革】						
【友好・姉妹都市提携】					昭17. 5. 20 市制施行(旧田辺市)						
友好: 遠軽町(北海道) 笠間市(茨城県)					昭25. 12. 15 編入 西牟婁郡万呂村 稲成村 下秋津村 (旧田辺市)						
綾部市(京都府) 出雲市(島根県)					昭29. 2. 4 編入 新庄村(旧田辺市)						
東吾妻町(群馬県) 堺市(大阪府)					昭30. 3. 31 合体 日高郡龍神村 上山路村 中山路村 下山路村 (旧龍神村)						
姉妹: 平泉町(岩手県) 泉南市(大阪府)					昭30. 3. 15 編入 西富田村(旧田辺市)						
千早赤阪村(大阪府)					昭31. 9. 30 合体 西牟婁郡栗栖川村 二川村 近野村(旧富里村大字大内川を含む) (旧中辺路町)						
一関市(岩手県)					昭31. 9. 30 合体 西牟婁郡三川村 鮎川村(大字加茂を除く) 富里村(大字大内川除く) (旧大塔村)						
【主要な施策(令和2年度)】					昭31. 9. 30 合体 東牟婁郡請川村 三里村 四村 本宮村 敷屋村の一部(高山 小津荷) (旧本宮町)						
事業名 予算(千円)					昭33. 7. 1 境界変更 旧西富田村分離(旧田辺市)						
・新庁舎整備事業 1,701,604					昭39. 10. 15 編入 牟婁町(旧田辺市)						
・扇ヶ浜公園整備事業 1,048,598					平17. 5. 1 合体 田辺市 龍神村 中辺路町 大塔村 本宮町						
・広域廃棄物最終処分場整備事業 867,543											
・防災行政無線戸別受信機整備事業 368,000											
・市街地活性化施設の管理・運営事業 25,530											
・小中学校空調設備整備事業 166,760											
・あけぼの東山1号線歩道整備事業 313,395											
【人口等】											
区 分	総 数	男(人)	女(人)	世 帯 数	人口伸率	昼夜間比					
	(人)			(戸)	(%)	率(%)					
国調人口(平成27年)	74,770	35,108	39,662	32,163	▲ 5.50	101.9					
国調人口(平成22年)	79,119	37,243	41,876	32,693	▲ 4.10	101.4					
住基人口(平31.1.1現在)	74,250	35,006	39,244	35,297							
有権者数(1.12.1基準日現在)	62,666	29,291	33,375								

【決算収支】

<単位:千円、%>

区 分	30年度決算	構成比	対前年伸率
歳入総額	44,492,458	100.0	4.9
地方税	8,110,765	18.2	▲ 0.4
地方交付税	15,135,479	34.0	0.9
国・県支出金	8,818,606	19.8	8.0
地方債(臨財債除き)	3,429,700	7.7	95.0
臨時財政対策債	1,190,600	2.7	▲ 1.7
その他	7,807,308	17.6	▲ 3.9
歳出総額	43,015,817	100.0	4.8
義務的経費	20,938,978	48.7	▲ 0.5
人件費	7,287,892	16.9	▲ 0.4
扶助費	7,983,167	18.6	▲ 3.0
公債費	5,667,919	13.2	3.1
投資的経費	6,599,030	15.3	93.0
普通建設事業費	5,222,704	12.1	72.6
補助事業	2,299,598	5.3	57.0
単独事業	2,807,752	6.5	83.2
物件費	5,863,757	13.6	2.1
その他	9,614,052	22.4	▲ 11.4

【財政指標】

<単位:千円、%>

区 分	30年度決算
実質収支	1,207,087
標準財政規模(臨財債含む)	23,476,030
実質収支比率	5.1
経常収支比率	96.7
人件費	26.2
公債費	23.5
健全化判断比率	
実質赤字比率	—
連結実質赤字比率	—
実質公債費比率	8.1
将来負担比率	—
積立基金現在高	22,836,638
財政調整基金	3,564,154
減債基金	9,324,875
その他特定目的基金	9,947,609
地方債現在高	49,031,924
財政力指数(H29～R1)	0.378
(参考)	
H31ラスパイレース指数	99.3

【市町村税の状況】

<単位:千円、%>

区 分	税 収 計	市 町 村 民 税				純 固 定 資 産 税				そ の 他
		個 人 法 人 計	土 地	家 屋	償 却 資 産	計	計	計	計	
収入済額	8,110,765	2,947,089	529,909	3,476,998	1,235,023	1,625,540	508,144	3,368,707	1,265,060	
構成比	100.0	36.3	6.5	42.9	15.2	20.0	6.3	41.5	15.6	
徴収率	95.9	97.2	99.1	97.5	93.7	93.9	93.9	93.8	97.0	

【公営企業経営状況】 上段 ○:単独で経営しているもの △:一部事務組合を通じ共同で経営しているもの
下段 資金不足比率(H30決算・健全化法へス) ()は一部事務組合の数値 単位:%

法適用の公営企業会計				法非適用の公営企業会計																
下水道	簡易水道	工業用水	病院 (公共)	下水 (公共)	観光 (休泊)	簡易水道	下水道							港湾	市場	と畜場	観光 その他	宅 住用地	駐 車場	介 護
							公共	特環	農集	漁集	林集	簡排	小規模							
○			△				○	○	○	○										
—			—				—	—	—	—										

【公共施設の状況】

(平成30年度公共施設状況調査等)

道路関係		廃棄物処理施設処理人口		児童福祉施設・老人福祉施設	
市町村道実延長	1,392,672 m	し尿処理施設	8,663 人	保育所	17 ケ所
市町村道面積	7,534,458 m ²	ごみ処理施設	73,734 人	養護老人ホーム	1 ケ所
農道延長	320,284 m	公営住宅等(改良住宅及び単独住宅含む。)		特養老人ホーム	0 ケ所
林道延長	481,431 m	市町村管理住宅	1,334 戸	経費老人ホーム	1 ケ所
市町村立公園		うち公営住宅	798 戸	その他市町村立施設	
箇所数	121 ケ所	教育関係		児童館	3 ケ所
面積	881,137 m ²	幼稚園	4 ケ所	隣保館	4 ケ所
上水道等給水人口		こども園	0 ケ所	公会堂・市民会館	3 ケ所
上水道	70,046 人	小学校	25 校	公民館	39 ケ所
簡易水道	0 人	中学校	14 校	図書館	1 ケ所
飲料水供給施設	0 人	高等学校	0 校	博物館	0 ケ所
下水道等排水人口		医療関係		体育館	10 ケ所
公共下水道	109 人	病院	2 ケ所	陸上競技場	1 ケ所
農集落排水施設	8,525 人	診療所	11 ケ所	野球場	2 ケ所
漁集落排水施設	2,014 人			ブール	6 ケ所
林集落排水施設	89 人				



しんぐうし
新宮市

〒 647-8555
新宮市春日1-1
TEL 0735-23-3333 (代表)
FAX 0735-21-5422 (総務課)
電子メール webmaster@city.shingu.lg.jp

法人番号 4000020302074

市町村コード 302074

キャッチフレーズ 人とまちが輝き、『未来』へつなぐまち新宮市

花 ハマユウ、川さつき 木 ナギの木、熊野杉、天台烏薬 鳥 -

地域指定の状況	振興地区	山村区域	都市区域	公防地域	止地域	都市開発区域	保全区域	過疎地域	辺地を有する市町村	半島振興地	特定農山村地域
	○	○					○	○	○	○	○

財政類型 I-3 面積(1.10.1現在) 255.23 km²

首長等・議会議員(2.3.1現在)

首長等	首長	たおかみちとし 田岡美千年 (3期目)	任期	3.10.29	議 会 議 員	議長	まだけんいち 前田賢一	任期	5.4.30
	副市長	むかいまさお 向井雅男		3.12.21		副議長	ひがしはらしんや 東原伸也		
						条 例 定 数		15人	

職 員 数(平31.4.1現在)

一般行政部門計 216人 総合計 625人

【行政機構】

市 長	副市長	企画政策部	企画調整課、商工観光課、企業立地推進課
		総務部	秘書課、総務課、財政課、防災対策課、 税務課、人権政策課
		市民生活部	市民窓口課、生活環境課 三輪崎支所、高田支所
		健康福祉部	福祉課、健康長寿課、子育て推進課、保健センター
		建設農林部	都市建設課、管理課、農林水産課
		熊野川行政局	住民生活課
		会計管理者	会計課
		医療センター	
		水道事務所	業務課、工務課

【友好・姉妹都市提携】

友好：新宮町(福岡県)
姉妹：名取市(宮城県) 三原市(広島県)
サタクルーズ市
(アメリカ カリフォルニア州)

【沿革】

昭8.10.1 合体(市制施行)新宮町
三輪崎町
昭31.9.30 編入 東牟婁郡高田村
(新宮市)
昭31.9.30 合体 東牟婁郡三津ノ村
小口村 九重村
玉置口村
敷屋村の一部
(東敷屋、西敷屋、篠尾)
(熊野川町)
平17.10.1 合体 新宮市 熊野川町

【主要な施策(令和2年度)】

事業名	予算額(千円)
・文化複合施設整備事業	2,997,413
・高田テニス場・若もの広場整備事業	208,000
・丹鶴体育館改修事業	83,457
・新図書館整備事業	69,500
・市田川水系内水排水ポンプ整備事業	69,000

【人口等】

区 分	総 数 (人)	性 別		世 帯 数 (戸)	人口伸率 (%)	昼夜間比 率(%)
		男(人)	女(人)			
国調人口(平成27年)	29,331	13,586	15,745	13,617	▲6.88	109.8
国調人口(平成22年)	31,498	14,551	16,947	14,063	▲6.78	109.6
住基人口(平31.1.1現在)	28,876	13,413	15,463	14,997		
有権者数(1.12.1現在)	24,368	11,094	13,274			

【決算収支】

<単位:千円、%>

区 分	30年度決算	構成比	対前年伸率
歳入総額	17,962,561	100.0	5.1
地方税	3,113,515	17.3	▲ 2.6
地方交付税	6,266,431	34.9	▲ 1.2
国・県支出金	3,106,624	17.3	▲ 1.8
地方債(臨財債除き)	1,182,700	6.6	17.6
臨時財政対策債	456,100	2.5	▲ 4.2
その他	3,837,191	21.4	32.1
歳出総額	17,198,377	100.0	5.6
義務的経費	9,096,738	52.9	7.0
人件費	2,597,906	15.1	4.1
扶助費	3,320,601	19.3	▲ 2.5
公債費	3,178,231	18.5	22.1
投資的経費	1,694,569	9.9	▲ 13.1
普通建設事業費	1,536,965	8.9	▲ 13.9
補助事業	582,955	3.4	29.8
単独事業	894,735	5.2	▲ 31.4
物件費	2,633,547	15.3	0.6
その他	3,773,523	21.9	17.5

【財政指標】

<単位:千円、%>

区 分	30年度決算
実質収支	734,069
標準財政規模(臨財債含む)	9,229,227
実質収支比率	8.0
經常収支比率	100.0
人件費	23.1
公債費	24.3
健全化判断比率	
実質赤字比率	—
連結実質赤字比率	—
実質公債費比率	15.7
将来負担比率	57.8
積立基金現在高	7,923,908
財政調整基金	2,220,000
減債基金	1,965,000
その他特定目的基金	3,738,908
地方債現在高	24,091,399
財政力指数(H29~R1)	0.364
(参考)	
H31ラスパイレス指数	97.4

【市町村税の状況】

<単位:千円、%>

区 分	税収計	市 町 村 民 税				純 固 定 資 産 税				そ の 他
		個 人 法 人	計	土 地	家 屋	償 却 資 産	計			
収入済額	3,113,515	1,120,043	242,478	1,362,521	521,034	620,285	283,019	1,424,338	326,656	
構成比	100.0	36.0	7.8	43.8	16.7	19.9	9.1	45.7	10.5	
徴収率	92.8	95.8	97.8	96.1	88.8	88.9	88.8	88.8	98.1	

【公営企業経営状況】

上段 ○:単独で経営しているもの △:一部事務組合を通じ共同で経営しているもの
下段 資金不足比率(H30決算・健全化法ベース) ()は一部事務組合の数値 単位:%

法適用の公営企業会計				法非適用の公営企業会計																		
上水道	簡易水道	工業用水	病院(下水道)(公共)	観光(休泊)	簡易水道	公共	特環	農集	漁集	林集	簡排	小規模	特規	個別	港湾	市場	と畜場	観光(その他)	宅造(住宅用地)	駐車場	介護	
○	○	○														△	○				○	△
—	—	—														—	—				—	—

【公共施設の状況】

(平成30年度公共施設状況調査等)

道路関係		廃棄物処理施設処理人口			児童福祉施設・老人福祉施設			
市町村道実延長	338,960 m	し尿処理施設	2,776 人		保 育 所	4 ヶ所		
市町村道面積	1,416,405 m ²	ごみ処理施設	28,946 人		養護老人ホーム	1 ヶ所		
農道延長	24,908 m	公営住宅等(改良住宅及び単独住宅含む。)			特養老人ホーム	0 ヶ所		
林道延長	94,255 m	市町村管理住宅	784 戸		経費老人ホーム	0 ヶ所		
市町村立公園		うち公営住宅	550 戸		その他市町村立施設			
箇所数	10 ヶ所	教育関係			児 童 館	5 ヶ所		
面積	138,015 m ²	幼稚園	3 ヶ所		隣 保 館	7 ヶ所		
上水道等給水人口		こども園	0 ヶ所		公衆堂・市民会館	0 ヶ所		
上水道	27,018 人	小学校	5 校		公 民 館	2 ヶ所		
簡易水道	1,288 人	中学校	5 校		図 書 館	1 ヶ所		
飲料水供給施設	257 人	高等学校	0 校		博 物 館	0 ヶ所		
下水道等排水人口		医療関係			体 育 館	4 ヶ所		
公共下水道	0 人	病 院	1 ヶ所		陸上競技場	0 ヶ所		
農集落排水施設	0 人	診 療 所	5 ヶ所		野 球 場	2 ヶ所		
漁集落排水施設	0 人				ブ ー ル	1 ヶ所		
林集落排水施設	0 人							



きのかわし
紀の川市

〒 649-6492
紀の川市西大井338
TEL 0736-77-2511 (代表)
FAX 0736-77-4910 (総務課)
電子メール k040100-001@city.kinokawa.lg.jp (総務課)

法人番号 400020302082
市町村コード 302082

キャッチフレーズ	人が行き交い 自然の恵みあふれる 住みよいまち											
花	もも			木			きんもくせい		鳥		うぐいす	
地域指定	振興地域	山村地区	都市区域	公計区域	害止区域	都開区域	市発区域	保全区域	過疎地域	辺地を有する市町村	半振興地域	特定農山村地域
状況	○	○	○	○	○	○	○	○	○	○	○	○
財政類型	Ⅱ-1						面積(1.10.1現在)		228.21 km ²			

首長等・議会議員 (2.3.1現在)											
首長等	首長	なかむらしんじ 中村慎司 (4期目)		任期	3.12.10	議会議員	議長	むらがきしょうぞう 村垣正造		任期	3.12.10
	副市長	はやしのぶよし 林信良			2.3.31		副議長	えのもとよしゆき 榎本喜之			
	条例定数		22人								

職員数(平31.4.1現在)											
一般行政部門計				425人				総合計		547人	
【行政機構】											
66ページに掲載											

【友好・姉妹都市提携】						【沿革】					
友好：濱州市 (中国 山東省) 姉妹：西帰浦市 (韓国 濟州特別自治道)						昭30. 3.31 合体 那賀郡中貴志村 東貴志村 西貴志村 丸栖村 (貴志川町設置) 昭30. 4. 1 合体 那賀郡粉河町 長田村 竜門村 川原村 (旧粉河町) 昭30. 7. 1 境界変更 那賀郡王子村の一部 (東野、井田) (旧粉河町) 昭30. 7. 1 合体 那賀郡上名手村 狩宿村 王子村 麻生津村 名手町 (那賀町設置) 昭31. 3.31 合体 那賀郡池田村 田中村 (打田町設置) 昭31. 8. 1 合体 那賀郡安楽川町 調月村 奥安楽川村 (桃山町設置) 昭31. 9.30 編入 那賀郡鞆瀬村 (旧粉河町) 昭32. 8. 1 編入 那賀郡細野村の一部(垣内、 峯、中畑、根来窪)(旧桃山町) 平17.11. 7 合体 那賀郡打田町 粉河町 那賀町 桃山町 貴志川町					
【主要な施策(令和2年度)】											
事業名		予算額(千円)									
・京奈和関空連絡道路整備促進事業		2,150									
・青洲の里整備事業		205,500									
・市民公園遊具設置事業		73,000									
・鞆瀬地区公共施設等再編事業		60,838									
・住宅取得奨励金事業		45,854									
・奨学金返還支援事業		1,865									
・がん検診二重読影実施事業		4,189									

【人口等】											
区分		総数		世帯数		人口伸率		昼夜間比率			
		(人)	男(人)	女(人)	(戸)	(%)	(%)				
国調人口(平成27年)		62,616	29,515	33,101	23,457	▲4.90	91.2				
国調人口(平成22年)		65,840	31,139	34,701	23,226	▲2.98	90.8				
住基人口(平31.1.1現在)		62,682	29,856	32,826	26,423						
有権者数(1.12.1現在)		53,054	24,924	28,130							

【決算収支】

<単位:千円、%>

区 分	30年度決算	構成比	対前年伸率
歳入総額	30,114,819	100.0	▲ 3.6
地方税	6,609,370	21.9	▲ 0.6
地方交付税	10,999,596	36.5	0.2
国・県支出金	5,445,015	18.1	7.3
地方債(臨財債除き)	2,087,200	6.9	24.8
臨時財政対策債	905,300	3.0	▲ 2.5
その他	4,068,338	13.6	▲ 31.6
歳出総額	29,129,185	100.0	▲ 4.3
義務的経費	13,780,267	47.3	▲ 11.8
人件費	4,254,878	14.6	▲ 2.0
扶助費	5,276,136	18.1	▲ 1.7
公債費	4,249,253	14.6	▲ 28.2
投資的経費	3,658,176	12.6	39.1
普通建設事業費	3,372,344	11.6	32.5
補助事業	1,304,448	4.5	28.1
単独事業	1,944,562	6.7	42.6
物件費	3,436,496	11.8	6.2
その他	8,254,246	28.3	▲ 7.7

【財政指標】

<単位:千円、%>

区 分	30年度決算
実質収支	817,431
標準財政規模(臨財債含む)	18,657,291
実質収支比率	4.4
経常収支比率	91.6
人件費	20.8
公債費	22.4
健全化判断比率	
実質赤字比率	—
連結実質赤字比率	—
実質公債費比率	8.5
将来負担比率	—
積立基金現在高	11,662,836
財政調整基金	5,201,002
減債基金	1,940,727
その他特定目的基金	4,521,107
地方債現在高	28,340,349
財政力指数(H29~R1)	0.395
(参考)	
H31ラスパイルズ指数	98.4

【市町村税の状況】

<単位:千円、%>

区 分	税 収 計	市 町 村 民 税				純 固 定 資 産 税			そ の 他
		個 人 法 人	計	土 地	家 屋	償 却 資 産	計		
収入済額	6,609,370	2,511,539	398,006	2,909,545	790,172	1,313,366	675,193	2,778,731	921,094
構成比	100.0	38.0	6.0	44.0	12.0	19.9	10.2	42.0	13.9
徴収率	95.8	97.0	99.2	97.3	91.6	93.5	99.7	94.4	95.6

【公営企業経営状況】

上段 ○:単独で経営しているもの △:一部事務組合を通じ共同で経営しているもの
下段 資金不足比率(H30決算・健全化法ベース) ()は一部事務組合の数値 単位:%

法適用の公営企業会計				法非適用の公営企業会計																				
上水道	簡易水道	工業用水	病院(下水道公共)	観光(休光)	簡易水道	公共	特環	農集	漁集	林集	簡排	小規模	特	個別	港湾	市場	と畜場	観光(その他)	住宅用地	宅造	駐車場	介護		
○		○	△			○		○																
-		-	-			-		-																

【公共施設の状況】

(平成30年度公共施設状況調査等)

道路関係		廃棄物処理施設処理人口		児童福祉施設・老人福祉施設	
市町村道実延長	1,032,258 m	し尿処理施設	24,459 人	保 育 所	11ヶ所
市町村道面積	5,100,482 m ²	ごみ処理施設	62,384 人	養護老人ホーム	0ヶ所
農道延長	274,820 m	公営住宅等(改良住宅及び単独住宅含む。)	397 戸	特養老人ホーム	0ヶ所
林道延長	48,041 m	市町村管理住宅	186 戸	経費老人ホーム	0ヶ所
市町村立公園		うち公営住宅		その他市町村立施設	
箇所数	13ヶ所	教育関係		児 童 館	21ヶ所
面積	539,093 m ²	幼 稚 園	0ヶ所	隣 保 館	3ヶ所
上水道等給水人口		こ ども 園	0ヶ所	公会堂・市民会館	2ヶ所
上 水 道	59,284 人	小 学 校	16 校	公 民 館	15ヶ所
簡 易 水 道	0 人	中 学 校	7 校	図 書 館	2ヶ所
飲料水供給施設	30 人	高 等 学 校	0 校	博 物 館	0ヶ所
下水道等排水人口		医療関係		体 育 館	5ヶ所
公共下水道	9,462 人	病 院	1ヶ所	陸上競技場	1ヶ所
農集落排水施設	434 人	診 療 所	4ヶ所	野 球 場	1ヶ所
漁集落排水施設	0 人			ブ ー ル	3ヶ所
林集落排水施設	0 人				



い わ で し

岩 出 市

〒 6 4 9 - 6 2 9 2

岩出市西野209

TEL 0736-62-2141 (代表)

FAX 0736-63-0075 (総務課)

電子メール webmaster@city.iwade.lg.jp

法人番号 3000020302091

市町村コード 302091

キャッチフレーズ 活力あふれるまち ふれあいのまち

花 さくら 木 うばめがし 鳥 うぐいす

地域指定の状況	振興山地	都市計画区域	公防止域	都市開発区域	保全区域	過疎地域	辺地を有する市町村	半島興地	特定農山村
	○	○	○	○	○			○	

財政類型 II-3 面積(1.10.1現在) 38.51 km²

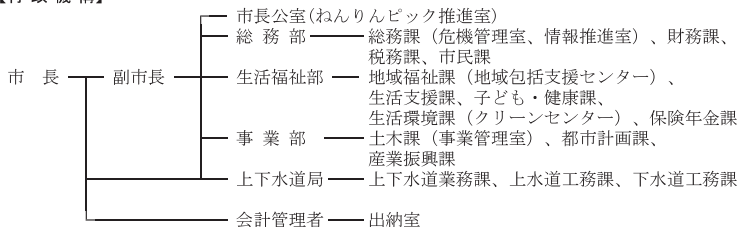
首長等・議会議員(2.3.1現在)

首長等	首長	なかしばまさゆき 中 芝 正 幸 (6期目)	任 期	2.10.18	議 会 議 員	議長	たばたしろうじ 田 畑 昭 二	任 期	3.2.14
	副市長	さえきしげき 佐 伯 繁 樹		2.3.31		副議長	ふくやまはるみ 福 山 晴 美		
						条例定数	16人		

職 員 数(平31.4.1現在)

一般行政部門計 227人 総 合 計 314人

【行政機構】



【友好・姉妹都市提携】

【浴 革】

昭31.9.30 合体 那賀郡岩出町 山崎村
根来村 上岩出村
小倉村の一部
(船戸、山崎)

【主要な施策(令和2年度)】

事業名	予算額(千円)
・公共下水道事業	2,031,690
・防災行政無線デジタル化事業	238,961
・市道生活道路環状化事業	151,885
・教育情報化推進事業	31,622
・子育て世代包括支援センター事業	15,306

平18.4.1 市制施行

【人口等】

区 分	総 数 (人)	性 別		世 帯 数 (戸)	人口伸率 (%)	昼夜間比 率 (%)
		男(人)	女(人)			
国調人口(平成27年)	53,452	25,718	27,734	20,774	1.08	79.0
国調人口(平成22年)	52,882	25,530	27,352	19,545	4.03	80.3
住基人口(平31.1.1現在)	53,908	26,013	27,895	22,948		
有権者数(1.12.1現在)	44,298	21,079	23,219			

【決算収支】

<単位:千円、%>

区 分	30年度決算	構成比	対前年伸率
歳入総額	17,821,114	100.0	4.0
地方税	5,847,766	32.8	0.4
地方交付税	3,621,077	20.3	7.2
国・県支出金	3,819,602	21.4	▲1.4
地方債(臨財債除き)	73,300	0.4	-
臨時財政対策債	731,688	4.1	9.6
その他	3,727,681	21.0	9.6
歳出総額	17,277,874	100.0	3.7
義務的経費	7,895,746	45.7	▲1.3
人件費	2,114,654	12.2	▲1.8
扶助費	4,532,827	26.2	▲1.2
公債費	1,248,265	7.2	▲0.9
投資的経費	1,737,633	10.1	0.5
普通建設事業費	1,659,298	9.6	▲3.7
補助事業	469,563	2.7	23.1
単独事業	1,098,295	6.4	▲14.8
物件費	2,647,820	15.3	7.7
その他	4,996,675	28.9	11.7

【財政指標】

<単位:千円、%>

区 分	30年度決算
実質収支	438,921
標準財政規模(臨財債含む)	10,388,269
実質収支比率	4.2
経常収支比率	86.2
人件費	17.5
公債費	11.2
健全化判断比率	
実質赤字比率	-
連結実質赤字比率	-
実質公債費比率	3.7
将来負担比率	-
積立金現在高	6,308,961
財政調整基金	1,473,212
減債基金	2,040,203
その他特定目的基金	2,795,546
地方債現在高	6,492,648
財政力指数(H29~R1)	0.638
(参考)	
H31ラスパイルズ指数	95.3

【市町村税の状況】

<単位:千円、%>

区 分	税 収 計	市 町 村 民 税			純 固 定 資 産 税				そ の 他
		個 人 法 人 計	土 地	家 屋	償 却 資 産 計	そ の 他			
収入済額	5,847,766	2,434,988	285,381	2,720,369	896,480	1,072,634	267,975	2,237,089	890,308
構成比	100.0	41.6	4.9	46.5	15.3	18.3	4.6	38.3	15.2
徴収率	97.5	97.7	99.5	97.9	95.6	97.0	99.9	96.8	97.9

【公営企業経営状況】

上段 ○:単独で経営しているもの △:一部事務組合を通じ共同で経営しているもの
下段 資金不足比率(H30決算・健全化法ベース) ()は一部事務組合の数値 単位:%

法適用の公営企業会計				法非適用の公営企業会計																			
上水道	簡易水道	工業用水	病院(公共)	下水(公共)	観光(休光)	簡易水道	公共	特環	農集	漁集	林集	簡排	小規模	特	個別	港湾	市場	と畜場	観光(その他)	住宅(宅用地)	駐車場	介護	
○			△				○																
-			-				-																

【公共施設の状況】

(平成30年度公共施設状況調査等)

道路関係		廃棄物処理施設処理人口		児童福祉施設・老人福祉施設	
市町村道延長	257,591 m	し尿処理施設	16,550 人	保 育 所	4 ヶ所
市町村道面積	1,447,839 m ²	ごみ処理施設	53,846 人	養護老人ホーム	0 ヶ所
農道延長	1,147 m	公営住宅等(改良住宅及び単独住宅含む。)		特養老人ホーム	0 ヶ所
林道延長	18,952 m	市町村管理住宅	33 戸	経費老人ホーム	0 ヶ所
市町村立公園		うち公営住宅	33 戸	その他市町村立施設	
箇所数	9 ヶ所	教育関係		児 童 館	3 ヶ所
面積	349,864 m ²	幼 稚 園	0 ヶ所	隣 保 館	0 ヶ所
上水道等給水人口		こども園	0 ヶ所	公会堂・市民会館	0 ヶ所
上水道	53,711 人	小 学 校	6 校	公 民 館	6 ヶ所
簡易水道	0 人	中 学 校	2 校	図 書 館	2 ヶ所
飲料水供給施設	0 人	高 等 学 校	0 校	博 物 館	0 ヶ所
下水道等排水人口		医療関係		体 育 館	2 ヶ所
公共下水道	21,276 人	病 院	0 ヶ所	陸上競技場	0 ヶ所
農集落排水施設	0 人	診 療 所	0 ヶ所	野 球 場	1 ヶ所
漁集落排水施設	0 人			ブ ー ル	2 ヶ所
林集落排水施設	0 人				

岩 出 市



きみのちょう

紀美野町

法人番号 6000020303046

市町村コード 303046

〒 640-1192

海草郡紀美野町動木287

TEL 073-489-2430 (代表)

FAX 073-489-2510 (総務課)

電子メール info@town.kimino.lg.jp

キャッチフレーズ 空・山・川のふれあいのある 美しいふるさと

花 さくら 木 カヤ 鳥 セグロセキレイ

地域指定の状況	振興山村地	都市計画区域	公防地	害止地	都市発開区域	保全区域	過疎地域	辺地を有する市町村	半島振興地	特定農山村地
	○						○	○	○	○

財政類型 Ⅱ-1 面積 (1.10.1現在) 128.34 km²

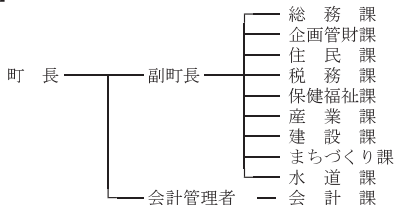
首長等・議会議員 (2.3.1現在)

首長等	首長	寺本光嘉 (4期目)	任期	4.2.4	議会議員	議長	伊都堅仁	任期	5.4.30
	副町長	おがわひろやす 小川裕康		4.6.30		副議長	しちりょうきこあきら 七良裕光		
						条例定数	12人		

職員数 (平31.4.1現在)

一般行政部門計 98人 総合計 180人

【行政機構】



【友好・姉妹都市提携】

【主要な施策(令和2年度)】

事業名	予算額(千円)
・町道釜滝柴目線道路改良事業	214,450
・星の動物園環境整備事業	139,838
・かじか荘設備更新事業	198,000
・下佐々浄水場更新事業	112,000

【沿革】

昭30.4.1	編入	海草郡志賀野村 (東野上町を野上町に改称)
昭30.4.16	合体	海草郡野上町 小川村 (野上町設置)
昭30.6.1	合体	海草郡下神野村 上神野村 国吉村 長谷毛 原村 真国村 (美里町設置)
昭32.8.1	編入	那賀郡細野村の一部 (四郷、円明寺、勝谷) (美里町に)
平18.1.1	合体	海草郡野上町 美里町

【人口等】

区分	総数 (人)	性別		世帯数 (戸)	人口伸率 (%)	昼夜間比率 (%)
		男(人)	女(人)			
国調人口(平成27年)	9,206	4,223	4,983	3,762	▲11.40	93.2
国調人口(平成22年)	10,391	4,774	5,617	3,971	▲10.75	92.9
住基人口(平31.1.1現在)	8,914	4,111	4,803	4,273		
有権者数(1.12.1基準日現在)	7,962	3,643	4,319			

【決算収支】

<単位:千円、%>

区 分	30年度決算	構成比	対前年伸率
歳入総額	7,123,196	100.0	▲ 7.3
地方税	823,205	11.6	▲ 1.8
地方交付税	3,784,328	53.1	▲ 2.2
国・県支出金	564,901	7.9	▲ 15.1
地方債(臨財債除き)	507,410	7.1	▲ 26.6
臨時財政対策債	180,302	2.5	▲ 4.9
その他	1,263,050	17.8	▲ 11.4
歳出総額	6,761,211	100.0	▲ 5.3
義務的経費	2,863,728	42.4	▲ 1.4
人件費	1,217,236	18.0	▲ 4.2
扶助費	424,983	6.3	▲ 9.7
公債費	1,221,509	18.1	5.0
投資的経費	704,417	10.4	▲ 22.5
普通建設事業費	642,704	9.5	▲ 26.0
補助事業	58,506	0.9	▲ 63.3
単独事業	578,023	8.5	▲ 14.4
物件費	853,628	12.6	3.3
その他	2,339,438	34.6	▲ 6.4

【財政指標】

<単位:千円、%>

区 分	30年度決算
実質収支	333,204
標準財政規模(臨財債含む)	4,615,900
実質収支比率	7.2
經常収支比率	97.6
人件費	24.5
公債費	26.1
健全化判断比率	
実質赤字比率	—
連結実質赤字比率	—
実質公債費比率	9.3
将来負担比率	64.2
積立基金現在高	3,714,839
財政調整基金	2,377,689
減債基金	30,902
その他特定目的基金	1,306,248
地方債現在高	8,705,002
財政力指数(H29~R1)	0.217
(参考)	
H31ラスパイレス指数	91.4

【市町村税の状況】

<単位:千円、%>

区 分	税収計	市 町 村 民 税				純 固 定 資 産 税			そ の 他
		個 人 法 人	計	土 地	家 屋	償 却 資 産 税	計		
収入済額	823,205	308,805	24,070	332,875	122,947	172,581	117,048	412,576	77,754
構成比	100.0	37.5	2.9	40.4	14.9	21.0	14.2	50.1	9.4
徴収率	97.3	98.0	100.0	98.1	96.8	96.8	96.8	96.8	96.8

【公営企業経営状況】


上段 ○:単独で経営しているもの △:一部事務組合を通じ共同で経営しているもの
下段 資金不足比率(H30決算・健全化法ベース)()は一部事務組合の数値 単位:%

法適用の公営企業会計				法非適用の公営企業会計																			
上水道	簡易水道	工業用水	病院(下水道)(公共)	観光(休泊)	簡易水道	公共	特環	農集	漁集	林集	簡排	小規模	特規	個別	港湾	市場	と畜場	観光(その他)	宅造(住宅用地)	駐車場	介護		
○			△		○			○															△
—			(0.9)		—			—															—

【公共施設の状況】

(平成30年度公共施設状況調査等)

道路関係		廃棄物処理施設処理人口		児童福祉施設・老人福祉施設	
市町村道実延長	408,708 m	し尿処理施設	4,233 人	保 育 所	2 ヶ所
市町村道面積	1,520,425 m ²	ごみ処理施設	8,850 人	養護老人ホーム	0 ヶ所
農道延長	62,166 m	公営住宅等(改良住宅及び単独住宅含む。)		特養老人ホーム	0 ヶ所
林道延長	54,349 m	市町村管理住宅	177 戸	軽費老人ホーム	0 ヶ所
市町村立公園		うち公営住宅	173 戸	その他市町村立施設	
箇所数	5 ヶ所	教育関係		児 童 館	5 ヶ所
面積	187,208 m ²	幼稚園	0 ヶ所	隣 保 館	0 ヶ所
上水道等給水人口		こども園	1 ヶ所	公食堂・市民会館	1 ヶ所
上水道	4,756 人	小学校	3 校	公 民 館	3 ヶ所
簡易水道	3,850 人	中学校	2 校	図 書 館	0 ヶ所
飲料水供給施設	0 人	高等学校	0 校	博 物 館	0 ヶ所
下水道等排水人口		医療関係		体 育 館	2 ヶ所
公共下水道	0 人	病 院	1 ヶ所	陸上競技場	0 ヶ所
農集落排水施設	515 人	診 療 所	6 ヶ所	野 球 場	3 ヶ所
漁集落排水施設	0 人			ブ ー ル	1 ヶ所
林集落排水施設	0 人				

	かつらぎちょう		〒 649-7192	
	かつらぎ町		伊都郡かつらぎ町大字丁ノ町2160	
	法人番号	4000020303411	TEL	0736-22-0300 (代表)
市町村コード	303411	FAX	0736-22-6432 (総務課)	電子メール info@town.katsuragi.wakayama.jp
キャッチフレーズ 住んでみて ここがイチバン かつらぎ町				
花	あじさい		木	きんもくせい
鳥	—			
地域指定の状況	振興地区	都市計画区域	公防地	止地
	○	○	○	○
財政類型	IV-0		面積	(1.10.1現在) 151.69 km ²
首長等・議会議員 (2.3.1現在)				
首長等	首長 なかさかまさのり 中 阪 雅 則 (1期目)	任期	5.10.13	議会議員 議長 しんぼりゆきお 新堀行雄
	副町長			副議長 さいかますみ 雑賀増己
				条例定数 14人
				任期 4.7.26
職員数 (平31.4.1現在)				
一般行政部門計	147人		総合計	191人
【行政機構】				
町長	参事	<ul style="list-style-type: none"> 企画公室 総務課 税務課 住民福祉課 健康推進課 産業観光課 建設課 地籍調査室 花園地域振興課 (花園支所) 会計課 上下水道課 		
【友好・姉妹都市提携】		【沿革】		
友好：和泉市 (大阪府) 萊西市 (中国 山東省) 守口市 (大阪府)		昭30.3.1 合体 伊都郡見好村 天野村 (見好村設置)		
【主要な施策(令和2年度)】		昭30.3.31 合体 伊都郡笠田町 四郷村 大谷村 (伊都町設置)		
事業名	予算額(千円)	昭33.7.1 合体 伊都郡伊都町 見好村 妙寺町 (かつらぎ町設置)		
・防災情報伝達システム整備事業	617,000	平17.10.1 編入 花園村		
・小児インフルエンザ予防接種助成事業	2,700			
・給食費補助事業	15,501			
【人口等】				
区 分	総 数	世 帯 数	人口伸率	昼夜間比
	(人)	(戸)	(%)	率 (%)
	男(人)	女(人)		
国調人口(平成27年)	16,992	7,867	9,125	6,315 ▲ 6.79 98.2
国調人口(平成22年)	18,230	8,502	9,728	6,463 ▲ 7.32 97.1
住基人口(平31.1.1現在)	16,970	7,996	8,974	7,207
有権者数(1.12.1現在)	14,539	6,772	7,767	

【決算収支】

<単位：千円、%>

区 分	30年度決算	構成比	対前年伸率
歳入総額	10,139,199	100.0	▲ 6.2
地方税	2,014,820	19.9	0.0
地方交付税	3,684,166	36.3	1.9
国・県支出金	1,578,432	15.6	▲ 13.6
地方債(臨財債除き)	703,000	6.9	▲ 27.1
臨時財政対策債	292,900	2.9	0.0
その他	1,865,881	18.4	▲ 11.2
歳出総額	9,789,925	100.0	▲ 6.9
義務的経費	3,784,961	38.7	▲ 4.6
人件費	1,424,319	14.5	▲ 2.2
扶助費	843,800	8.6	▲ 4.6
公債費	1,516,842	15.5	▲ 6.8
投資的経費	1,233,955	12.6	▲ 34.6
普通建設事業費	994,379	10.2	▲ 44.4
補助事業	457,691	4.7	▲ 62.8
単独事業	483,323	4.9	▲ 0.4
物件費	1,976,937	20.2	6.8
その他	2,794,072	28.5	▲ 0.4

【財政指標】

<単位：千円、%>

区 分	30年度決算
実質収支	235,334
標準財政規模(臨財債含む)	5,864,040
実質収支比率	4.0
経常収支比率	100.5
人件費	22.3
公債費	25.2
健全化判断比率	
実質赤字比率	—
連結実質赤字比率	—
実質公債費比率	12.6
将来負担比率	111.7
積立金調整現在高	2,382,284
財政調整基金	800,619
減債基金	32,787
その他特定目的基金	1,548,878
地方債現在高	15,486,014
財政力指数(H29～R1)	0.368
(参考)	
H31ラスパイルズ指数	97.0

【市町村税の状況】

<単位：千円、%>

区 分	税 収 計	市 町 村 民 税				純 固 定 資 産 税			そ の 他
		個 人 法 人	計	土 地	家 屋	償 却 資 産	計		
収入済額	2,014,820	599,945	85,714	685,659	298,894	363,776	387,187	1,049,857	279,304
構成比	100.0	29.8	4.3	34.0	14.8	18.1	19.2	52.1	13.9
徴収率	93.1	96.3	98.6	96.6	91.5	91.6	91.5	91.6	91.1

【公営企業経営状況】

上段 ○：単独で経営しているもの △：一部事務組合を通じ共同で経営しているもの
下段 資金不足比率(H30決算・健全化法ベース) ()は一部事務組合の数値 単位：%

法適用の公営企業会計				法非適用の公営企業会計																			
上水道	簡易水道	工業用水	病院	下水(公共)	観光(休泊)	簡易水道	公共	特環	農集	漁集	林集	簡排	小規模	特	個別	港湾	市場	と畜場	観光その他	住宅用(宅)	駐車場	介護	
○				○	○														○				△
—				—	—														—				—

【公共施設の状況】

(平成30年度公共施設状況調査等)

道路関係		廃棄物処理施設処理人口			児童福祉施設・老人福祉施設		
市町村道実延長	450,679 m	し尿処理施設	5,686 人		保 育 所	0 ヶ所	
市町村道面積	2,473,797 m ²	ごみ処理施設	16,858 人		養護老人ホーム	0 ヶ所	
農道延長	190,005 m	公営住宅等(改良住宅及び単独住宅含む。)			特養老人ホーム	0 ヶ所	
林道延長	30,323 m	市町村管理住宅	564 戸		経費老人ホーム	0 ヶ所	
市町村立公園		うち公営住宅	483 戸		その他市町村立施設		
箇所数	15 ヶ所	教育関係			児童館	12 ヶ所	
面積	88,668 m ²	幼稚園	1 ヶ所		隣保館	0 ヶ所	
上水道等給水人口		こども園	2 ヶ所		公会堂・市民会館	1 ヶ所	
上水道	12,271 人	小学校	5 校		公民館	9 ヶ所	
簡易水道	3,574 人	中学校	2 校		図書館	2 ヶ所	
飲料水供給施設	86 人	高等学校	0 校		博物館	0 ヶ所	
下水道等排水人口		医療関係			体育館	1 ヶ所	
公共下水道	6,388 人	病院	0 ヶ所		陸上競技場	1 ヶ所	
農集落排水施設	0 人	診療所	1 ヶ所		野球場	0 ヶ所	
漁集落排水施設	0 人				ブール	1 ヶ所	
林集落排水施設	0 人						



くどやまちょう
九度山町

〒 648-0198
伊都郡九度山町九度山1190
TEL 0736-54-2019 (代表)
FAX 0736-54-2022 (総務課)
電子メール somu@town.kudoyama.lg.jp

法人番号 3000020303437
市町村コード 303437

キャッチフレーズ 知恵と対話による まちづくり

花	ばたん		木	柿		鳥	—			
地域指定の状況	振興山村地	都市計画区域	公防地	害止地	都市発開区域	保全区域	過疎地域	辺地を有する市町村	半島興地	特定農山村地
財政状況	○	○	○	○	○	○	○	○	○	○
面積	1-0		面		積 (1.10.1現在)		44.15 km ²			

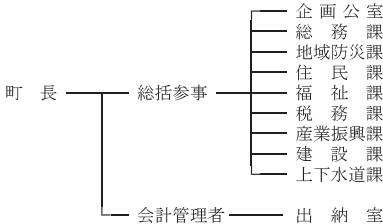
首長等・議会議員 (2.3.1現在)

首長等	首長	おかもとあきら 岡本章 (4期目)	任 期	4.5.12	議 会 議 員	議長	いのうえたかし 井上崇	任 期	5.4.29
	副町長					副議長	たまきひでつぐ 玉置秀次		
						条例定数	10人		

職員数 (平31.4.1現在)

一般行政部門計	64人	総合計	85人
---------	-----	-----	-----

【行政機構】



【友好・姉妹都市提携】

姉妹：上田市 (長野県)

沿革】

昭30.3.31 合体 伊都郡九度山町
河根村

【主要な施策(令和2年度)】

事業名	予算額(千円)
・新婚及び子育て世帯(民間含む)家賃補助金事業	8,550
・定住促進支援補助金事業	6,000
・シルバータクシー助成事業	5,154
・デジタル防災行政無線(同報系)改修工事	137,500
・上古沢コミュニティ消防センター新築工事	55,220

【人口等】

区分	総数 (人)	性別		世帯数 (戸)	人口伸率 (%)	昼夜間比 率 (%)
		男(人)	女(人)			
国調人口(平成27年)	4,377	2,016	2,361	1,649	▲11.81	84.4
国調人口(平成22年)	4,963	2,268	2,695	1,741	▲10.03	80.7
住基人口(平31.1.1現在)	4,324	2,004	2,320	1,838		
有権者数(1.12.1現在)	3,788	1,733	2,055			

【決算収支】

<単位:千円、%>

区 分	30年度決算	構成比	対前年伸率
歳入総額	3,332,343	100.0	1.8
地方税	418,427	12.6	▲ 0.5
地方交付税	1,659,196	49.8	▲ 1.0
国・県支出金	355,265	10.7	▲ 2.8
地方債(臨財債除き)	209,200	6.3	13.2
臨時財政対策債	85,258	2.6	▲ 3.5
その他	604,997	18.0	12.1
歳出総額	3,279,892	100.0	1.0
義務的経費	1,355,399	41.3	▲ 3.3
人件費	637,274	19.4	▲ 2.9
扶助費	232,239	7.1	▲ 2.2
公債費	485,886	14.8	▲ 4.3
投資的経費	309,604	9.4	▲ 8.9
普通建設事業費	269,095	8.2	▲ 12.4
補助事業	97,570	3.0	▲ 48.0
単独事業	149,764	4.6	69.1
物件費	700,542	21.4	11.5
その他	914,347	27.9	4.1

【財政指標】

<単位:千円、%>

区 分	30年度決算
実質収支	49,053
標準財政規模(臨財債含む)	2,116,216
実質収支比率	2.3
経常収支比率	98.6
人件費	26.7
公債費	22.0
健全化判断比率	
実質赤字比率	—
連結実質赤字比率	—
実質公債費比率	14.6
将来負担比率	88.0
積立基金現在高	634,928
財政調整基金	307,502
減債基金	36,295
その他特定目的基金	291,131
地方債現在高	4,200,922
財政力指数(H29~R1)	0.212
(参考)	
H31ラスパイレス指数	93.6

【市町村税の状況】

<単位:千円、%>

区 分	税 収 計	市 町 村 民 税							純 固 定 資 産 税	そ の 他
		個 人 法 人 計	土 地	家 屋	償 却 資 産	計				
収入済額	418,427	165,169	9,815	174,984	52,748	72,162	84,170	209,080	34,363	
構成比	100.0	39.5	2.3	41.8	12.6	17.2	20.1	50.0	8.2	
徴収率	97.6	99.2	99.0	99.2	93.7	93.7	100.0	96.1	98.2	

【公営企業経営状況】

上段 ○:単独で経営しているもの △:一部事務組合を通じ共同で経営しているもの
下段 資金不足比率(H30決算・健全化法ベース)()は一部事務組合の数値 単位:%

法適用の公営企業会計				法非適用の公営企業会計																			
上水道	簡易水道	工業用水	病院(下水道)(公共)	観光(株泊)	簡易水道	公共	特環	農集	漁集	林集	簡排	小規模	特規	個別	港湾	市場	と畜場	観光(休泊)	その他(住用)	宅造(住用)	駐車場	介護	
					○	○		○															△
					—	—		—															—

【公共施設の状況】

(平成30年度公共施設状況調査等)

道路関係		廃棄物処理施設処理人口			児童福祉施設・老人福祉施設		
市町村道実延長	138,878 m	し尿処理施設	737 人		保 育 所	1ヶ所	
市町村道面積	638,896 m ²	ごみ処理施設	4,212 人		養護老人ホーム	0ヶ所	
農道延長	32,203 m	公営住宅等(改良住宅及び単独住宅含む。)			特養老人ホーム	0ヶ所	
林道延長	6,530 m	市町村管理住宅	263 戸		軽費老人ホーム	0ヶ所	
市町村立公園		うち公営住宅	233 戸		その他市町村立施設		
箇所数	1ヶ所	教育関係			児童館	6ヶ所	
面積	10,279 m ²	幼稚園	2ヶ所		隣保館	0ヶ所	
上水道等給水人口		こども園	0ヶ所		公会堂・市民会館	1ヶ所	
上水道	0人	小学校	2校		図書館	1ヶ所	
簡易水道	4,124人	中学校	2校		公民館	0ヶ所	
飲料水供給施設	0人	高等学校	0校		博物館	0ヶ所	
下水道等排水人口		医療関係			体育館	1ヶ所	
公共下水道	2,678人	病院	0ヶ所		陸上競技場	0ヶ所	
農集落排水施設	390人	診療所	0ヶ所		野球場	0ヶ所	
漁集落排水施設	0人				プール	2ヶ所	
林集落排水施設	0人						



こうやちょう

高野町

〒 648-0281

伊都郡高野町大字高野山636

TEL 0736-56-3000 (代表)

FAX 0736-56-4745 (総務課)

電子メール info@town.koya.wakayama.jp

法人番号 300020303445

市町村コード 303445

キャッチフレーズ 宗教環境道德のまち

花	シヤクナゲ	木	高野榎	鳥	—						
地域指定の状況	振興山村地	都計区域	市発区域	公防地	害止地	都開区域	保全区域	過疎地域	辺地を有する市町村	半島振興地	特定農山村地
財政類型	1	—	2	面	積(1.10.1現在)	137.03	km ²				

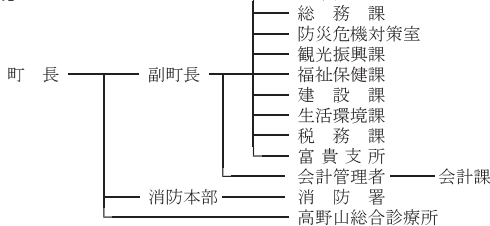
首長等・議会議員(2.3.1現在)

首長等	首長	平野嘉也 (2期目)	任期	4.4.30	議会議員	議長	おおにしまさと 大西正人	任期	5.4.29
	副町長	にしがみくにお 西上邦雄	期	4.9.30		副議長	まつたによりかつ 松谷順功		
						条例定数	10人		

職員数(平31.4.1現在)

一般行政部門計	73人	総合計	143人
---------	-----	-----	------

【行政機構】



【友好・姉妹都市提携】

友好：善通寺市(香川県)
日伊世界遺産都市の文化・観光相互促進協定
：アッジジ市(イタリア)
世界遺産都市の文化・観光交流相互協定
：ルンビニ開発委員会(ネパール)

【沿革】

昭3.11.1 町制施行
昭33.6.1 編入 富貴村

【主要な施策(令和2年度)】

事業名	予算額(千円)
・アッジジ交流事業	11,535
・非常用電源設置工事	43,753
・無電柱化事業	42,000
・街なみ環境整備事業	85,000

【人口等】

区分	総数			世帯数 (戸)	人口伸率 (%)	昼夜間比率 (%)
	(人)	男(人)	女(人)			
国調人口(平成27年)	3,352	1,745	1,607	1,468	▲15.67	116.2
国調人口(平成22年)	3,975	2,043	1,932	1,788	▲14.18	108.8
住基人口(平31.1.1現在)	3,073	1,487	1,586	1,671		
有権者数(1.12.1基準日現在)	2,685	1,279	1,406			

【決算収支】

<単位:千円、%>

区 分	30年度決算	構成比	対前年伸率
歳入総額	23,208,059	100.0	491.2
地方税	345,554	1.5	▲ 4.3
地方交付税	1,560,072	6.7	▲ 14.1
国・県支出金	341,927	1.5	0.4
地方債(臨財債除き)	244,600	1.1	▲ 34.1
臨時財政対策債	79,832	0.3	▲ 3.8
その他	20,636,074	88.9	2064.8
歳出総額	23,002,708	100.0	512.0
義務的経費	1,325,475	5.8	▲ 0.1
人件費	857,961	3.7	3.6
扶助費	133,691	0.6	▲ 3.1
公債費	333,823	1.5	▲ 7.4
投資的経費	529,181	2.3	▲ 16.7
普通建設事業費	284,514	1.2	▲ 51.4
補助事業	85,242	0.4	▲ 65.9
単独事業	198,902	0.9	▲ 40.2
物件費	13,141,750	57.1	1621.0
その他	8,006,302	34.8	675.3

【財政指標】

<単位:千円、%>

区 分	30年度決算
実質収支	55,431
標準財政規模(臨財債含む)	2,004,504
実質収支比率	2.8
経常収支比率	97.7
人件費	39.4
公債費	15.0
健全化判断比率	
実質赤字比率	—
連結実質赤字比率	—
実質公債費比率	6.5
将来負担比率	—
積立基金現在高	8,573,592
財政調整基金	892,151
減債基金	40,624
その他特定目的基金	7,640,817
地方債現在高	3,441,959
財政力指数(H29~R1)	0.208
(参考)	
H31ラスパイルズ指数	89.4

【市町村税の状況】

<単位:千円、%>

区 分	税 収 計	市 町 村 民 税			純 固 定 資 産 税				そ の 他
		個 人 法 人	計	土 地	家 屋	償 却 資 産	計		
収入済額	345,554	125,299	21,225	146,524	33,001	48,669	71,822	153,492	45,538
構成比	100.0	36.3	6.1	42.4	9.6	14.1	20.8	44.4	13.2
徴収率	98.7	98.4	100.0	98.7	98.4	97.0	100.0	98.7	98.7

【公営企業経営状況】

上段 ○:単独で経営しているもの △:一部事務組合を通じ共同で経営しているもの
下段 資金不足比率(H30決算・健全化法ベース) ()は一部事務組合の数 単位:%

法適用の公営企業会計				法非適用の公営企業会計																			
上水道	簡易水道	工業用水	病院(下水道公共)	観光(休光)	簡易水道	公共	特環	農集	漁集	林集	簡排	小規模	特	個別	港湾	市場	と畜場	観光(その他)	住宅(住宅用)	駐車場	介護		
○				○	○	○	○						○	○									△
—				—	—	—	—						—	—									—

【公共施設の状況】

(平成30年度公共施設状況調査等)

道路関係		廃棄物処理施設処理人口		児童福祉施設・老人福祉施設	
市町村道実延長	176,184 m	し尿処理施設	266 人	保 育 所	1 ヶ所
市町村道面積	970,279 m ²	ごみ処理施設	3,045 人	養護老人ホーム	0 ヶ所
農道延長	13,551 m	公営住宅等(改良住宅及び単独住宅含む。)		特養老人ホーム	0 ヶ所
林道延長	45,999 m	市町村管理住宅	242 戸	経費老人ホーム	0 ヶ所
市町村立公園		うち公営住宅	242 戸	その他市町村立施設	
箇所数	3 ヶ所	教育関係		児 童 館	1 ヶ所
面積	16,411 m ²	幼稚園	0 ヶ所	隣 保 館	0 ヶ所
上水道等給水人口		こども園	1 ヶ所	公会堂・市民会館	1 ヶ所
上水道	2,255 人	小学校	2 校	公 民 館	2 ヶ所
簡易水道	308 人	中学校	1 校	図 書 館	0 ヶ所
飲料水供給施設	0 人	高等学校	0 校	博 物 館	0 ヶ所
下水道等排水人口		医療関係		体 育 館	1 ヶ所
公共下水道	2,330 人	病 院	0 ヶ所	陸上競技場	0 ヶ所
農集落排水施設	101 人	診 療 所	2 ヶ所	野 球 場	1 ヶ所
漁集落排水施設	0 人			ブ ー ル	0 ヶ所
林集落排水施設	0 人				



ゆあさちょう

湯浅町

法人番号 7000020303615

市町村コード 303615

〒 643-0002

有田郡湯浅町青木668番地1

TEL 0737-63-2525 (代表)

FAX 0737-63-3791 (総務広報課)

電子メール brand@town.yuasa.lg.jp

キャッチフレーズ 誇れる郷土をともに創造										安心安全のまち 湯浅	
花	三宝柑			木	なぎ			鳥	—		
地域指定の状況	振興山地	都市計画区域	公害防止区域	都市発開区域	保安区域	過疎地域	辺地を有する市町村	半島振興地	特定農山村地	〇	〇
財政	類型 III-1			面積 (1.10.1現在)			20.79 km ²				
首長等・議会議員 (2.3.1現在)											
首長等	首長	うえやまあきよし 上山章善 (3期目)		任期	2.9.18	議会議員	議長	まつもとりのりひさ 松本典久		任期	5.4.30
	副町長	くすよしたか 楠義隆			5.12.31		副議長	やまもととしあき 山本年哲			
							条例定数	10人			
職員数 (平31.4.1現在)											
一般行政部門計				105人				総合計		139人	
【行政機構】											
町長				副町長				<ul style="list-style-type: none"> — 総務広報課 — 地方創生ブランド戦略推進課 — ふるさと納税推進課 — 住民生活課 — 健康福祉課 — 人権推進課 — 産業建設課 — 水道事務所 — 会計管理者 — 出納室 			
【友好・姉妹都市提携】						【沿革】					
姉妹：ケンブリッジ市 (アメリカ ミネソタ州) ブラハム市 (アメリカ ミネソタ州) ケリケリ町 (ニュージーランド)						昭31. 3.31 編入 有田郡田栖川村					
【主要な施策 (令和2年度)】											
事業名				予算額 (千円)							
・ 栖原ポンプ場改築事業 (R1~R4総事業費)				2,800,000							
・ 保育所 (こども園) 建設事業 (H30~R2総事業費)				977,215							
【人口等】											
区分		総数			世帯数		人口伸率 (%)		昼夜間比率 (%)		
		(人)	男 (人)	女 (人)	(戸)						
国調人口 (平成27年)		12,200	5,705	6,495	4,755		▲ 7.65		101.1		
国調人口 (平成22年)		13,210	6,192	7,018	4,971		▲ 10.39		101.2		
住基人口 (平31.1.1現在)		12,078	5,667	6,411	5,443						
有権者数 (1.12.1現在)		10,306	4,768	5,538							

【決算収支】

<単位:千円、%>

区 分	30年度決算	構成比	対前年伸率
歳入総額	12,239,221	100.0	9.6
地方税	1,121,400	9.2	▲ 0.6
地方交付税	2,199,043	18.0	▲ 0.1
国・県支出金	1,492,407	12.2	14.5
地方債(臨財債除き)	617,600	5.0	46.9
臨時財政対策債	160,503	1.3	▲ 3.1
その他	6,648,268	54.3	11.7
歳出総額	11,736,168	100.0	8.5
義務的経費	2,445,468	20.8	▲ 2.7
人件費	859,297	7.3	▲ 6.7
扶助費	938,513	8.0	▲ 4.6
公債費	647,658	5.5	6.2
投資的経費	1,647,559	14.0	112.0
普通建設事業費	1,573,731	13.4	108.2
補助事業	1,226,025	10.4	177.9
単独事業	332,328	2.8	9.1
物件費	4,093,256	34.9	6.4
その他	3,549,885	30.3	▲ 3.4

【財政指標】

<単位:千円、%>

区 分	30年度決算
実質収支	182,364
標準財政規模(臨財債含む)	3,436,702
実質収支比率	5.3
経常収支比率	88.1
人件費	19.9
公債費	17.3
健全化判断比率	
実質赤字比率	—
連結実質赤字比率	—
実質公債費比率	9.9
将来負担比率	5.6
積立基金現在高	3,971,802
財政調整基金	460,790
減債基金	101,158
その他特定目的基金	3,409,854
地方債現在高	8,639,271
財政力指数(H29～R1)	0.352
(参考)	
H31ラスパイレース指数	92.6

【市町村税の状況】

<単位:千円、%>

区 分	税収計	市 町 村 民 税				純 固 定 資 産 税			その他
		個 人 法 人 計	土 地	家 屋	償却資産	計	計	計	
収入済額	1,121,400	426,613	67,654	494,267	176,490	221,981	68,459	466,930	160,203
構成比	100.0	38.0	6.0	44.1	15.7	19.8	6.1	41.6	14.3
徴収率	97.5	98.3	97.5	98.2	96.7	96.7	96.7	96.7	97.4


【公営企業経営状況】 上段 ○:単独で経営しているもの △:一部事務組合を通じ共同で経営しているもの
下段 資金不足比率(H30決算・健全化法へス) ()は一部事務組合の数値 単位:%

法適用の公営企業会計				法非適用の公営企業会計																		
下水道	簡易水道	工業用水	病院 (公共)	下水道 (休泊)	簡易水道	公共	特環	農集	漁集	林集	簡排	小規模	特規	個別	港湾	市場	と畜場	観光 その他	宅 住用地	駐 車場	介 護	
○																						
—																						

【公共施設の状況】

(平成30年度公共施設状況調査等)

道路関係		廃棄物処理施設処理人口			児童福祉施設・老人福祉施設		
市町村道実延長	122,347 m	し原処理施設	331 人		保育所	3ヶ所	
市町村道面積	685,537 m ²	ごみ処理施設	12,021 人		養護老人ホーム	0ヶ所	
農道延長	40,021 m	公営住宅等(改良住宅及び単独住宅含む。)			特養老人ホーム	0ヶ所	
林道延長	630 m	市町村管理住宅	359 戸		経費老人ホーム	0ヶ所	
市町村立公園		うち公営住宅	131 戸		その他市町村立施設		
箇所数	4ヶ所	教育関係			児童館	0ヶ所	
面積	12,609 m ²	幼稚園	0ヶ所		隣保館	4ヶ所	
上水道等給水人口		こども園	0ヶ所		公会堂・市民会館	0ヶ所	
上水道	11,998 人	小学校	5校		公民館	6ヶ所	
簡易水道	0 人	中学校	1校		図書館	1ヶ所	
飲料水供給施設	0 人	高等学校	0校		博物館	0ヶ所	
下水道等排水人口		医療関係			体育館	3ヶ所	
公共下水道	0 人	病院	0ヶ所		陸上競技場	0ヶ所	
農集落排水施設	981 人	診療所	0ヶ所		野球場	1ヶ所	
漁集落排水施設	0 人				ブール	2ヶ所	
林集落排水施設	0 人						

	ひろがわちょう		〒 643-0071									
	<h1 style="text-align: center;">広川町</h1>		有田郡広川町広1500									
			TEL 0737-63-1122 (代表) FAX 0737-62-2407 (総務課) 電子メール kikaku@town.hirogawa.wakayama.jp									
法人番号	7000020303623		市町村コード 303623									
キャッチフレーズ 稲むらの火と笑顔のあるいきいきとしたまち 広川												
花	ササユリ		木	アラカシ	鳥	—						
地域指定の状況	振興山地	山村区域	都市計画区域	公害防止区域	都開区域	保全区域	過疎地域	辺地を有する市町村	半島興地	特農山村地	定村地	
財政	類型	Ⅱ-0		面積	(1.10.1現在)		65.33 km ²					
首長等・議会議員 (2.3.1現在)												
首長等	首長	にしおかとしき西岡利記 (2期目)		任期	3.9.24		議会議員	議長	おくただのぶ奥忠信		任期	5.9.25
	副市長	ほしばたたいじ星畑太嗣			4.3.31			副議長	ほりかわひでゆき堀川秀幸			
								条約定数	10人			
職員数 (平31.4.1現在)												
一般行政部門計		74人			総合計		95人					
【行政機構】												
<div style="display: flex; align-items: center;"> <div style="margin-right: 20px;">町長 — 副町長</div> <div style="border-left: 1px solid black; padding-left: 10px;"> <ul style="list-style-type: none"> — 総務課 — 企画政策課 — 住民生活課 — 産業建設課 — 税務課 — 水道事務所 </div> <div style="margin-left: 20px;">— 会計管理者 — 出納室</div> </div>												
【友好・姉妹都市提携】						【沿革】						
姉妹：新上五島町 (長崎県 旧奈良尾町)						昭30.4.1 合体 有田郡広町 南広村 津木村 (広川町設置) 平8.4.1 名称変更(ひろがわちょう)						
【主要な施策(令和2年度)】												
事業名		予算額(千円)										
・稲むらの火の館周辺整備事業 (街なみ環境整備事業)		173,758										
・広小学校屋内運動場空調新設事業		50,000										
【人口等】												
区	分	総数 (人)	男 (人)	女 (人)	世帯数 (戸)	人口伸率 (%)	昼夜間比率 (%)					
国調人口 (平成27年)		7,224	3,379	3,845	2,503	▲ 6.35	91.3					
国調人口 (平成22年)		7,714	3,585	4,129	2,496	▲ 4.42	93.3					
住基人口 (平31.1.1現在)		7,054	3,344	3,710	2,809							
有権者数 (1.12.1現在)		5,909	2,748	3,161								

広川町

【決算収支】

<単位:千円、%>

区 分	30年度決算	構成比	対前年伸率
歳入総額	4,358,576	100.0	▲ 6.7
地方税	747,403	17.1	▲ 0.4
地方交付税	1,835,268	42.1	▲ 2.2
国・県支出金	789,084	18.1	▲ 14.1
地方債(臨財債除き)	155,800	3.6	▲ 33.5
臨時財政対策債	113,600	2.6	▲ 4.6
その他	717,421	16.5	▲ 7.4
歳出総額	4,113,152	100.0	▲ 9.0
義務的経費	1,650,366	40.1	▲ 0.8
人件費	677,013	16.5	3.8
扶助費	554,467	13.5	▲ 5.6
公債費	418,886	10.2	▲ 1.4
投資的経費	594,679	14.5	▲ 28.6
普通建設事業費	539,971	13.1	▲ 28.6
補助事業	310,079	7.5	▲ 36.8
単独事業	229,742	5.6	▲ 13.4
物件費	703,280	17.1	2.8
その他	1,164,827	28.3	▲ 13.0

【財政指標】

<単位:千円、%>

区 分	30年度決算
実質収支	114,517
標準財政規模(臨財債含む)	2,553,794
実質収支比率	4.5
經常収支比率	90.9
人件費	22.8
公債費	15.9
健全化判断比率	
実質赤字比率	—
連結実質赤字比率	—
実質公債費比率	5.4
将来負担比率	—
積立金現在高	3,694,351
財政調整基金	709,135
減債基金	312,016
その他特定目的基金	2,673,200
地方債現在高	3,656,085
財政力指数(H29～R1)	0.305
(参考)	
H31ラスパイルズ指数	96.8

【市町村税の状況】

<単位:千円、%>

区 分	税 収 計	市 町 村 民 税				純 固 定 資 産 税			そ の 他
		個 人 法 人	計	土 地	家 屋	償 却 資 産	計		
収入済額	747,403	231,561	39,618	271,179	107,884	150,326	161,238	419,448	56,776
構成比	100.0	31.0	5.3	36.3	14.4	20.1	21.6	56.1	7.6
徴収率	97.7	97.8	100.0	98.1	96.0	96.0	99.1	97.2	98.9

【公営企業経営状況】

上段 ○:単独で経営しているもの △:一部事務組合を通じて共同で経営しているもの
下段 資金不足比率(H30決算・健全化法ベース) ()は一部事務組合の数値 単位:%

法適用の公営企業会計				法非適用の公営企業会計																		
上水道	簡易水道	工業用水	病院	観音(公共)	簡易水道(休泊)	公共	特環	農集	漁集	林集	簡排	小規模	特	個別	港湾	市場	と畜場	観光(その他)	宅造(住宅用地)	駐車場	介護	
				○		○																△
				—		—																—

【公共施設の状況】

(平成30年度公共施設状況調査等)

道路関係		廃棄物処理施設処理人口		児童福祉施設・老人福祉施設	
市町村道実延長	135,853 m	し尿処理施設	1,577 人	保 育 所	1 ヶ所
市町村道面積	787,674 m ²	ごみ処理施設	7,012 人	養護老人ホーム	0 ヶ所
農道延長	10,479 m	公営住宅等(改良住宅及び単独住宅含む。)		特養老人ホーム	0 ヶ所
林道延長	20,878 m	市町村管理住宅	228 戸	経費老人ホーム	0 ヶ所
市町村立公園		うち公営住宅	0 戸	その他市町村立施設	
箇所数	2 ヶ所	教育関係		児 童 館	0 ヶ所
面積	7,450 m ²	幼稚園	1 ヶ所	隣 保 館	1 ヶ所
上水道等給水人口		こども園	0 ヶ所	公会堂・市民会館	0 ヶ所
上水道	2,336 人	小学校	4 校	公 民 館	4 ヶ所
簡易水道	4,511 人	中学校	2 校	図 書 館	0 ヶ所
飲料水供給施設	0 人	高等学校	0 校	博 物 館	0 ヶ所
下水道等排水人口		医療関係		体 育 館	2 ヶ所
公共下水道	136 人	病 院	0 ヶ所	陸上競技場	0 ヶ所
農集落排水施設	0 人	診 療 所	0 ヶ所	野 球 場	1 ヶ所
漁集落排水施設	0 人			ブ ー ル	1 ヶ所
林集落排水施設	0 人				

	ありだがわちょう		〒 643-0021						
	有田川町		有田郡有田川町大字下津野2018番地4						
	法人番号	5000020303666	TEL	0737-52-2111 (代表)					
市町村コード	303666	電子メール	aridagawa@town.aridagawa.lg.jp						
キャッチフレーズ 人が集い、想いを紡ぎ、新しい流れをつくるまち									
花	コスモス	木	みかん	鳥	ヤマガラ				
地域指定の状況	振興山村地区	都市計画区域	公害防止区域	都市開発区域	保全区域	過疎地域	辺地を有する市町村	半島興地域	特定農山村地域
財政類型	V-0	面積	(1.10.1現在)		351.84 km ²				
首長等・議会議員(2.3.2現在)									
首長等	首長	なかやままたか 中山正隆 (4期目)	任	4.2.4	議会議員	議長	とのいたかし 殿井 堯	任	4.2.4
	副町長	さかがしらのりひこ 坂頭 徳彦	期	4.6.30		副議長	こばやしひでよ 小林 英世		
職員数(平31.4.1現在)									
一般行政部門計	210人			総合計	366人				
【行政機構】									
町長	副町長	総務政策部	— 総務課、財務課、企画調整課						
		住民税務部	— 住民課、税務課、会計課						
		建設環境部	— 建設課、環境衛生課、下水道課、水道課						
		福祉保健部	— やすらぎ福祉課、長寿支援課、健康推進課						
		産業振興部	— 産業課、商工観光課、地籍調査課						
		清水行政局 (行政局長)	— 総務政策室、産業振興室、住民福祉室 建設環境室						
		会計管理者							
【友好・姉妹都市提携】									
教育によるフレンドシップリンク： ダーウィン市(オーストラリア)									
姉妹：パーマストン市(オーストラリア)									
友好：高石市(大阪府)									
貴溪市(中国江西省)									
【主要な施策(令和2年度)】									
事業名	予算額(千円)								
・吉備庁舎大規模改修事業	1,079,753								
・吉備ドーム大規模改修事業(設計)	20,350								
・防災行政無線デジタル化改修事業	263,954								
・防災倉庫整備事業	72,545								
・アニメの世界とボクラの未来プロジェクト事業	23,505								
【沿革】									
昭30. 4. 1 編入	生石村(有田郡鳥屋城村に)								
昭30. 4. 1 合体	有田郡鳥屋城村 石垣村 五西月村(旧金屋町)								
昭30. 4. 16 合体	有田郡藤並村 田殿村 御壺村(旧吉備町)								
昭30. 5. 10 合体	有田郡城山村 八幡村 安謔村(旧清水町)								
昭34. 1. 1 編入	有田郡岩倉村の一部 (岩野河、川口、谷、立石) (旧金屋町)								
昭34. 1. 1 編入	有田郡五村 岩倉村の一部 (栗生)(旧清水町)								
平18. 1. 1 合体	吉備町 金屋町 清水町								
【人口等】									
区分	総数 (人)	男(人)	女(人)	世帯数 (戸)	人口伸率 (%)	昼夜間比率 (%)			
国調人口(平成27年)	26,361	12,379	13,982	9,426	▲2.95	94.4			
国調人口(平成22年)	27,162	12,806	14,356	9,225	▲5.16	95.8			
住基人口(平31.1.1現在)	26,590	12,504	14,086	10,547					
有権者数(1.12.1現在)	22,260	10,324	11,936						

【決算収支】

<単位：千円、%>

区 分	30年度決算	構成比	対前年伸率
歳入総額	16,042,010	100.0	3.7
地方税	2,995,090	18.7	0.0
地方交付税	6,556,744	40.9	▲1.7
国・県支出金	2,201,684	13.7	▲4.6
地方債(臨財債除き)	664,600	4.1	▲10.6
臨時財政対策債	458,700	2.9	▲2.7
その他	3,165,192	19.7	38.6
歳出総額	15,459,304	100.0	2.6
義務的経費	7,363,532	47.6	8.6
人件費	2,872,330	18.6	1.7
扶助費	1,229,717	8.0	0.9
公債費	3,261,485	21.1	19.1
投資的経費	1,383,910	9.0	0.4
普通建設事業費	968,379	6.3	▲23.9
補助事業	356,054	2.3	▲50.8
単独事業	599,474	3.9	11.5
物件費	2,358,093	15.3	4.7
その他	4,353,769	28.1	▲6.6

【財政指標】

<単位：千円、%>

区 分	30年度決算
実質収支	348,826
標準財政規模(臨財債含む)	9,899,854
実質収支比率	3.5
経常収支比率	93.0
人件費	25.4
公債費	26.2
健全化判断比率	
実質赤字比率	—
連結実質赤字比率	—
実質公債費比率	12.6
将来負担比率	8.6
積立金現在高	12,176,592
財政調整基金	4,095,235
減債基金	1,220,923
その他特定目的基金	6,860,434
地方債現在高	19,136,796
財力指数(H29～R1)	0.343
(参考)	
H31ラスパイレス指数	96.1

【市町村税の状況】

<単位：千円、%>

区 分	税 収 計	市 町 村 民 税			純 固 定 資 産 税			そ の 他	
		個 人 法 人	計	土 地	家 屋	償 却 資 産	計		
収入済額	2,995,090	1,056,406	157,583	1,213,989	508,978	603,271	333,748	1,445,997	335,104
構成比	100.0	35.3	5.3	40.5	17.0	20.1	11.1	48.3	11.2
徴収率	98.4	98.6	100.0	98.8	97.9	97.9	97.9	97.9	99.0

【公営企業経営状況】

上段 ○：単独で経営しているもの △：一部事務組合を通じて共同で経営しているもの
下段 資金不足比率(H30決算・健全化法ベース) ()は一部事務組合の数値 単位：%

法適用の公営企業会計				法非適用の公営企業会計																				
上水道	簡易水道	工業用水	病院	下水(公共)	観光(休光)	簡易水道	公共	特環	農集	漁集	林集	簡排	小規模	特規	個別	港湾	市場	と畜場	観光(その他)	住宅(住宅用)	駐車場	介護		
○				○	○				○			○		○						○				○△
—				—	—				—			—		—						—				—

【公共施設の状況】

(平成30年度公共施設状況調査等)

道路関係		廃棄物処理施設処理人口			児童福祉施設・老人福祉施設						
市町村道実延長	751,022 m	し尿処理施設	10,485 人	保 育 所	6 ケ所	市町村道面積	3,521,902 m ²	ごみ処理施設	26,590 人	養護老人ホーム	0 ケ所
農道延長	26,880 m	公営住宅等(改良住宅及び単独住宅含む。)	193 戸	特養老人ホーム	1 ケ所	林道延長	151,206 m	市町村管理住宅	193 戸	経費老人ホーム	0 ケ所
市町村立公園		うち公営住宅	124 戸	その他市町村立施設		簡 所 数	23 ケ所	うち公営住宅	124 戸	児童館	0 ケ所
面積	99,614 m ²	教育関係		児童館	0 ケ所	面積	99,614 m ²	幼稚園	0 ケ所	隣保館	0 ケ所
上水道等給水人口		こども園	0 ケ所	公民館・市民会館	5 ケ所	上水道	16,319 人	小学校	9 校	図書館	1 ケ所
簡易水道	9,246 人	高等学校	0 校	公民館	11 ケ所	飲料水供給施設	0 人	中学校	4 校	博物館	0 ケ所
下水道等排水人口		医療関係		図書館	1 ケ所	下水道	10,799 人	高等学校	0 校	体育館	2 ケ所
公共下水道	4,403 人	病院	0 ケ所	博物館	0 ケ所	農業落排水施設	0 人	診療所	0 ケ所	陸上競技場	0 ケ所
漁集落排水施設	0 人	診療所	0 ケ所	野球場	5 ケ所	林集落排水施設	0 人	野球場	5 ケ所	プ ー ル	5 ケ所



みはまちょう

美浜町

〒 644-0044

日高郡美浜町和田1138-278

TEL 0738-22-4123 (代表)

FAX 0738-23-3523 (総務政策課)

電子メール yakuba@town.wakayama-mihama.lg.jp

法人番号 1000020303810

市町村コード 303810

キャッチフレーズ 緑と絆で築くまち美浜

花	ひまわり		木	松		鳥	—			
地域指定の状況	振興山村地	都市計画区域	公防地	害止地	都市発開区	保全区域	過疎地域	辺地を有する市町村	半島振興地	特定農山村地
財政	類型	Ⅱ-2		面積	(1.10.1現在)		12.77 km ²			

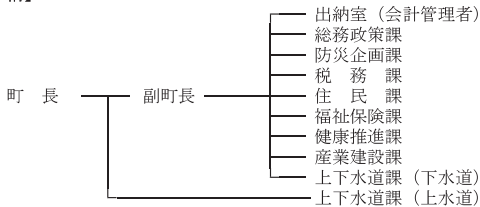
首長等・議会議員 (2.3.1現在)

首長等	首長	やぶうちみわこ 敷内美和子 (1期目)	任期	5.3.3	議会議員	議長	たにしげゆき 谷重幸	任期	5.2.13
	副町長			副議長		たかのただし 高野正			
				条例定数		10人			

職員数 (平31.4.1現在)

一般行政部門計	68人	総合計	91人
---------	-----	-----	-----

【行政機構】



【友好・姉妹都市提携】

【沿革】

昭29.10.1 合体 日高郡松原村 和田村 三尾村

【主要な施策(令和2年度)】

事業名	予算額(千円)
・防災行政無線デジタル化事業(継続)	347,760
・新浜地区集会場建築工事	147,000

【人口等】

区分	総数 (人)	男女別		世帯数 (戸)	人口伸率 (%)	昼夜間比率 (%)
		男(人)	女(人)			
国調人口(平成27年)	7,480	3,445	4,035	2,964	▲ 7.39	82.0
国調人口(平成22年)	8,077	3,724	4,353	3,086	▲ 4.55	81.7
住基人口(平31.1.1現在)	7,256	3,373	3,883	3,155		
有権者数(1.12.1現在)	6,188	2,839	3,349			

【決算収支】

<単位:千円、%>

区 分	30年度決算	構成比	対前年伸率
歳入総額	4,113,507	100.0	▲ 5.1
地方税	616,629	15.0	▲ 2.1
地方交付税	1,555,171	37.8	▲ 0.4
国・県支出金	803,190	19.5	▲ 7.6
地方債(臨財債除き)	200,500	4.9	▲ 20.5
臨時財政対策債	101,100	2.5	▲ 3.9
その他	836,917	20.3	▲ 8.6
歳出総額	3,968,916	100.0	▲ 3.7
義務的経費	1,352,656	34.1	▲ 2.9
人件費	638,073	16.1	▲ 2.4
扶助費	399,228	10.1	▲ 2.4
公債費	315,355	7.9	▲ 4.3
投資的経費	778,629	19.6	▲ 14.4
普通建設事業費	778,629	19.6	▲ 14.4
補助事業	475,925	12.0	▲ 30.8
単独事業	302,114	7.6	36.3
物件費	636,406	16.0	1.6
その他	1,201,225	30.3	0.5

【財政指標】

<単位:千円、%>

区 分	30年度決算
実質収支	127,210
標準財政規模(臨財債含む)	2,289,292
実質収支比率	5.6
経常収支比率	96.6
人件費	26.4
公債費	13.5
健全化判断比率	
実質赤字比率	—
連結実質赤字比率	—
実質公債費比率	6.2
将来負担比率	55.4
積立基金現在高	1,338,347
財政調整基金	1,111,450
減債基金	61,949
その他特定目的基金	164,948
地方債現在高	3,322,614
財政力指数(H29~R1)	0.307
(参考)	
H31ラスパイルズ指数	97.6

【市町村税の状況】

<単位:千円、%>

区 分	税 収 計	市 町 村 民 税			純 固 定 資 産 税			そ の 他	
		個 人 法 人	計	土 地	家 屋	償 却 資 産	計		
収入済額	616,629	298,987	13,355	312,342	89,460	133,202	27,542	250,204	54,083
構成比	100.0	48.5	2.2	50.7	14.5	21.6	4.5	40.6	8.8
徴収率	95.6	96.9	100.0	97.0	92.9	93.2	100.0	93.8	96.5

【公営企業経営状況】

上段 ○:単独で経営しているもの △:一部事務組合を通じて共同で経営しているもの
下段 資金不足比率(H30決算・健全化法ベース) ()は一部事務組合の数値 単位:%

法適用の公営企業会計				法非適用の公営企業会計																		
上水道	簡易水道	工業用水	病院	観光(公共)	簡易水道(自治)	公共	特環	農集	漁集	林集	簡排	小規模	特	個別	港湾	市場	と畜場	観光(その他)	宅造(その他)	駐車場	介護	
○			△			○		○														△
—			(6.1)			—		—														—

【公共施設の状況】

(平成30年度公共施設状況調査等)

道路関係		廃棄物処理施設処理人口		児童福祉施設・老人福祉施設	
市町村道実延長	80,923 m	し尿処理施設	614 人	保 育 所	0 ヶ所
市町村道面積	340,550 m ²	ごみ処理施設	7,207 人	養護老人ホーム	0 ヶ所
農道延長	10,627 m	公営住宅等(改良住宅及び単独住宅含む。)	72 戸	特養老人ホーム	0 ヶ所
林道延長	0 m	市町村管理住宅	72 戸	経費老人ホーム	0 ヶ所
市町村立公園		うち公営住宅	72 戸	その他市町村立施設	
箇所数	1 ヶ所	教育関係		児 童 館	0 ヶ所
面積	32,100 m ²	幼稚園	0 ヶ所	隣 保 館	0 ヶ所
上水道等給水人口		こども園	1 ヶ所	公会堂・市民会館	0 ヶ所
上水道	7,153 人	小学校	2 校	公 民 館	5 ヶ所
簡易水道	0 人	中学校	1 校	図 書 館	1 ヶ所
飲料水供給施設	0 人	高等学校	0 校	博 物 館	0 ヶ所
下水道等排水人口		医療関係		体 育 館	1 ヶ所
公共下水道	3,266 人	病 院	0 ヶ所	陸上競技場	0 ヶ所
農集落排水施設	3,271 人	診 療 所	0 ヶ所	野 球 場	2 ヶ所
漁集落排水施設	0 人			ブ ー ル	1 ヶ所
林集落排水施設	0 人				



ひだかちょう

日高町

法人番号 9000020303828

市町村コード 303828

〒649-1213

日高郡日高町高家626

TEL 0738-63-2051 (代表)

FAX 0738-63-2923 (総務政策課)

電子メール soumu@town.wakayama-hidaka.lg.jp

キャッチフレーズ 海と緑と人が結び合う 笑顔あふれる定住拠点・ひだか

花 萩 木 あこう 鳥 —

地域指定の状況	振興山村地	都市計画区域	公防地	害止地	都市発開区域	保全区域	過疎地域	辺地を有する市町村	半島振興地	特定農山村地
					○			○	○	

財政類型 II-2 面積 (1.10.1現在) 46.19 km²

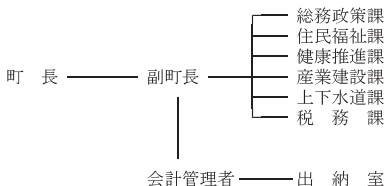
首長等・議会議員 (2.3.1現在)

首長等	首長	まつもと しゅうじ 松本 秀司 (2期目)	任期	4.5.10	議会議員	議長	しばみつひろ 芝 充彦	任期	5.2.12
	副町長	たなか たつや 田中 達也		4.9.30		副議長	いがきわたる 井垣 弥		
						条例定数	11人		

職員数 (平31.4.1現在)

一般行政部門計 60人 総合計 86人

【行政機構】



【友好・姉妹都市提携】

友好交流提携
フレデリクスハウン市(デンマーク王国)

【沿革】

昭29.10.1 合体 日高郡内原村 志賀村
比井崎村

【主要な施策(令和2年度)】

事業名	予算額(千円)
・漁村再生交付金事業	250,000
・志賀小学校校舎増築事業	212,298

【人口等】

区分	総数			世帯数 (戸)	人口伸率 (%)	昼夜間比率 (%)
	(人)	男(人)	女(人)			
国調人口(平成27年)	7,641	3,617	4,024	2,782	2.81	75.1
国調人口(平成22年)	7,432	3,504	3,928	2,648	1.20	77.2
住基人口(平31.1.1現在)	7,940	3,836	4,104	3,140		
有権者数(1.12.1現在)	6,476	3,054	3,422			

【決算収支】

<単位:千円、%>

区 分	30年度決算	構成比	対前年伸率
歳入総額	4,161,595	100.0	▲ 10.2
地方税	716,198	17.2	▲ 0.4
地方交付税	1,801,278	43.3	0.5
国・県支出金	563,878	13.5	▲ 15.6
地方債(臨財債除き)	134,300	3.2	▲ 63.3
臨時財政対策債	115,100	2.8	▲ 2.3
その他	830,841	20.0	▲ 14.5
歳出総額	3,856,028	100.0	▲ 11.1
義務的経費	1,415,476	36.7	▲ 1.5
人件費	648,583	16.8	▲ 6.6
扶助費	444,503	11.5	4.6
公債費	322,390	8.4	1.7
投資的経費	361,176	9.4	▲ 51.7
普通建設事業費	342,602	8.9	▲ 53.0
補助事業	165,700	4.3	▲ 53.6
単独事業	171,233	4.4	▲ 50.8
物件費	814,206	21.1	▲ 1.6
その他	1,265,170	32.8	▲ 4.7

【財政指標】

<単位:千円、%>

区 分	30年度決算
実質収支	289,184
標準財政規模(臨財債含む)	2,599,398
実質収支比率	11.1
経常収支比率	95.2
人件費	22.5
公債費	12.3
健全化判断比率	
実質赤字比率	—
連結実質赤字比率	—
実質公債費比率	7.6
将来負担比率	66.3
積立金現在高	1,421,806
財政調整基金	1,206,156
減債基金	3,738
その他特定目的基金	211,912
地方債現在高	3,653,362
財政力指数(H29~R1)	0.308
(参考)	
H31ラスパイルズ指数	95.4

【市町村税の状況】

<単位:千円、%>

区 分	市 町 村 民 税				純 固 定 資 産 税				そ の 他
	税 収 計	個 人 法 人	計	土 地	家 屋	償 却 資 産	計		
収入済額	716,198	303,114	18,329	321,443	93,784	151,163	71,728	316,675	78,080
構成比	100.0	42.3	2.6	44.9	13.1	21.1	10.0	44.2	10.9
徴収率	97.4	97.9	100.0	98.0	95.5	95.5	99.1	96.3	99.4

【公営企業経営状況】

上段 ○:単独で経営しているもの △:一部事務組合を通じ共同で経営しているもの
下段 資金不足比率(H30決算・健全化法ベース) ()は一部事務組合の数値 単位:%

法適用の公営企業会計				法非適用の公営企業会計																			
上水道	簡易水道	工業用水	病院(水道)	観光(水道)	簡易水道	公共	特環	農集	漁集	林集	簡排	小規模	特	個別	港湾	市場	と畜場	観光(その他)	住宅用(その他)	駐車場	介護		
○			△					○	○				○										△
—			(6.1)					—	—				—										—

【公共施設の状況】

(平成30年度公共施設状況調査等)

道路関係		廃棄物処理施設処理人口		児童福祉施設・老人福祉施設	
市町村道実延長	158,874 m	し尿処理施設	1,301 人	保 育 所	3 ケ所
市町村道面積	849,949 m ²	ごみ処理施設	7,942 人	養護老人ホーム	0 ケ所
農道延長	7,854 m	公営住宅等(改良住宅及び単独住宅含む。)	0 戸	特養老人ホーム	0 ケ所
林道延長	0 m	市町村管理住宅	0 戸	経費老人ホーム	0 ケ所
市町村立公園		うち公営住宅	0 戸	その他市町村立施設	
箇所数	0 ケ所	教育関係		児 童 館	0 ケ所
面積	0 m ²	幼稚園	0 ケ所	隣 保 館	1 ケ所
上水道等給水人口		こども園	0 ケ所	公会堂・市民会館	0 ケ所
上水道	7,930 人	小学校	3 校	公 民 館	4 ケ所
簡易水道	0 人	中学校	1 校	図 書 館	0 ケ所
飲料水供給施設	0 人	高等学校	0 校	博 物 館	0 ケ所
下水道等排水人口		医療関係		体 育 館	0 ケ所
公共下水道	0 人	病 院	0 ケ所	陸上競技場	0 ケ所
農集落排水施設	4,210 人	診 療 所	0 ケ所	野 球 場	0 ケ所
漁集落排水施設	971 人			ブ ー ル	1 ケ所
林集落排水施設	0 人				



ゆらちょう

由良町

〒 649-1111

日高郡由良町里1220-1

TEL 0738-65-0200 (代表)

FAX 0738-65-0282 (総務政策課)

電子メール soumu@town.yura.lg.jp

法人番号

9000020303836

市町村コード

303836

キャッチフレーズ 由良町で生まれ、育ち、働き、暮らす まちづくり

花	すいせん	木	紀州榎柏 (きしゅうしんぱく)	鳥	—					
地域指定の状況	振興山村地区	都市計画区域	公害防止地域	都市開発区域	保全区域	過疎地域	辺地を有する市町村	半島興地	特農山村地区	定域
状況		○		○		○		○	○	

財政類型 II-1 面積 (1.10.1現在) 30.94 km²

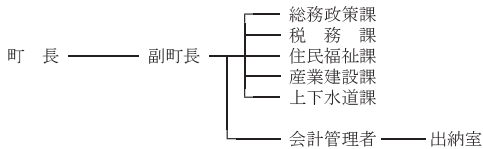
首長等・議会議員 (2.3.1現在)

首長等	首長	はたなかまさお 畑中 雅央 (3期目)	任期	2.5.18	議会議員 副議長	議長	ばばひろふみ 馬場 博文	任期	5.2.26
	副町長	みやしたこういちろう 宮下 幸一朗		3.6.30		副議長	かわでじゅん 川出 純		
						条例定数	10人		

職員数 (平31.4.1現在)

一般行政部門計 50人 総合計 71人

【行政機構】



【友好・姉妹都市提携】

【沿革】

昭30.1.1 合体 日高郡由良町 白崎村 衣奈村

【主要な施策(令和2年度)】

事業名	予算額(千円)
・観光地域づくり事業	19,169
・民間賃貸住宅家賃補助事業	4,488
・在宅育児支援事業	2,880
・不妊治療費助成事業	1,200

【人口等】

区分	総数 (人)	男女		世帯数 (戸)	人口伸率 (%)	昼夜間比率 (%)
		男(人)	女(人)			
国調人口(平成27年)	5,837	2,858	2,979	2,223	▲ 10.31	90.9
国調人口(平成22年)	6,508	3,147	3,361	2,419	▲ 9.35	91.5
住基人口(平31.1.1現在)	5,788	2,845	2,943	2,711		
有権者数(1.12.1現在)	5,020	2,424	2,596			

【決算収支】

<単位：千円、％>

区 分	30年度決算	構成比	対前年伸率
歳入総額	3,770,463	100.0	0.1
地方税	740,454	19.6	▲ 5.6
地方交付税	1,648,397	43.7	4.7
国・県支出金	543,548	14.4	3.3
地方債(臨財債除き)	190,800	5.1	▲ 19.0
臨時財政対策債	124,000	3.3	1.8
その他	523,264	13.9	▲ 0.3
歳出総額	3,680,035	100.0	1.3
義務的経費	1,261,025	34.3	▲ 0.1
人件費	505,415	13.7	▲ 3.4
扶助費	335,803	9.1	▲ 5.7
公債費	419,807	11.4	9.6
投資的経費	616,568	16.8	9.5
普通建設事業費	440,378	12.0	5.2
補助事業	146,669	4.0	114.9
単独事業	283,900	7.7	▲ 18.1
物件費	591,742	16.1	▲ 2.6
その他	1,210,700	32.8	0.8

【財政指標】

<単位：千円、％>

区 分	30年度決算
実質収支	53,013
標準財政規模(臨財債含む)	2,447,992
実質収支比率	2.2
経常収支比率	92.7
人件費	19.1
公債費	17.0
健全化判断比率	
実質赤字比率	—
連結実質赤字比率	—
実質公債費比率	12.2
将来負担比率	175.9
積立基金現在高	923,803
財政調整基金	887,206
減債基金	527
その他特定目的基金	36,070
地方債現在高	4,382,370
財政力指数(H29～R1)	0.327
(参考)	
H31ラスパイルズ指数	97.1

【市町村税の状況】

<単位：千円、％>

区 分	税 収 計	市 町 村 民 税			純 固 定 資 産 税				そ の 他
		個 人 法 人 計	土 地	家 屋	償 却 資 産 計	計			
収入済額	740,454	197,232	32,342	229,574	94,455	130,436	240,252	465,143	45,737
構成比	100.0	26.6	4.4	31.0	12.8	17.6	32.4	62.8	6.2
徴収率	99.0	99.1	99.2	99.1	97.8	97.8	99.9	98.9	99.0

【公営企業経営状況】


上段 ○：単独で経営しているもの △：一部事務組合を通じ共同で経営しているもの
下段 資金不足比率(H30決算・健全化法ベース) ()は一部事務組合の数 単位：%

法適用の公営企業会計				法非適用の公営企業会計																			
上水道	簡易水道	工業用水	病院	観光(公共)	簡易水道	公共	特環	農集	漁集	林集	簡排	小規模	特	個別	港湾	市場	と畜場	観光	その他	住宅用(宅)	駐車場	介護	
○			△			○	○		○														△
—			(6.1)			—	—		—														—

【公共施設の状況】

(平成30年度公共施設状況調査等)

道路関係		廃棄物処理施設処理人口		児童福祉施設・老人福祉施設	
市町村道実延長	150,526 m	し尿処理施設	608 人	保 育 所	0 ヶ所
市町村道面積	683,777 m ²	ごみ処理施設	5,738 人	養護老人ホーム	0 ヶ所
農道延長	7,470 m	公営住宅等(改良住宅及び単独住宅含む。)		特養老人ホーム	0 ヶ所
林道延長	0 m	市町村管理住宅	80 戸	経費老人ホーム	0 ヶ所
市町村立公園		うち公営住宅	50 戸	その他市町村立施設	
箇所数	1 ヶ所	教育関係		児 童 館	1 ヶ所
面積	3,070 m ²	幼稚園	0 ヶ所	隣 保 館	0 ヶ所
上水道等給水人口		こども園	1 ヶ所	公会堂・市民会館	0 ヶ所
上水道	5,733 人	小学校	3 校	公 民 館	3 ヶ所
簡易水道	0 人	中学校	1 校	図 書 館	0 ヶ所
飲料水供給施設	0 人	高等学校	0 校	博 物 館	0 ヶ所
下水道等排水人口		医療関係		体 育 館	1 ヶ所
公共下水道	3,537 人	病 院	0 ヶ所	陸上競技場	0 ヶ所
農集落排水施設	0 人	診 療 所	0 ヶ所	野 球 場	0 ヶ所
漁集落排水施設	1,597 人			ブ ー ル	0 ヶ所
林集落排水施設	0 人				

	い な み ち よ う		〒 6 4 9 - 1 5 3 4	
	印 南 町		日高郡印南町印南2570	
	法人番号 2000020303909		TEL 0738-42-0120 (代表)	
	市町村コード 303909		FAX 0738-42-0662 (総務課)	
		電子メール soumu@town.wakayama-inami.lg.jp		

キャッチフレーズ ～「誇りあふれる郷」への架け橋～

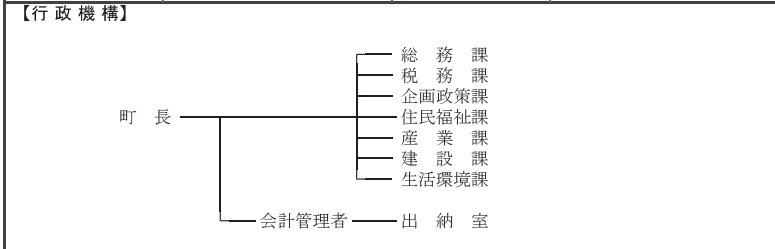
花	千両	木	杉	魚	勇紀 (イサキ)				
地域指定の状況	振興山村地域	都市計画区域	公害防止地域	都開区域	保全区	過疎地域	辺地を有する市町村	半島振地域	特定農山村地域
状況	○					○	○	○	○

財政類型 II-0 面積 (1.10.1現在) 113.62 km²
 首長等・議会議員 (2.3.1現在)

首長等	首長	ひうらかつみ 日裏勝己 (3期目)	任期	6.2.23	議会議員	議長	ほりぐちはるお 堀口晴生	任期	3.8.31
						副議長	たまきかつひこ 玉置克彦		
						条約定数	12人		

職員数 (平31.4.1現在)

一般行政部門計	70人	総合計	94人
---------	-----	-----	-----



【友好・姉妹都市提携】	【沿革】										
<p>【主要な施策(令和2年度)】</p> <table border="1"> <thead> <tr> <th>事業名</th> <th>予算額(千円)</th> </tr> </thead> <tbody> <tr> <td>・印南町未来への投資事業</td> <td>67,900</td> </tr> <tr> <td>・印南町安全・安心なまちづくり事業</td> <td>322,000</td> </tr> <tr> <td>・「いなみっ子」未来プラン推進事業</td> <td>34,200</td> </tr> <tr> <td>・ICT教育推進事業</td> <td>70,000</td> </tr> </tbody> </table>	事業名	予算額(千円)	・印南町未来への投資事業	67,900	・印南町安全・安心なまちづくり事業	322,000	・「いなみっ子」未来プラン推進事業	34,200	・ICT教育推進事業	70,000	<p>昭31. 9.30 合体 日高郡印南町 稲原村 (印南町設置)</p> <p>昭31. 9.30 合体 切目村 切目川村の一部 (切目川村設置)</p> <p>昭31. 9.30 合体 真妻村 切目川村の一部 (安住村設置)</p> <p>昭32. 8. 1 合体 印南町 切目川村 安住村</p>
事業名	予算額(千円)										
・印南町未来への投資事業	67,900										
・印南町安全・安心なまちづくり事業	322,000										
・「いなみっ子」未来プラン推進事業	34,200										
・ICT教育推進事業	70,000										

【人口等】																																
<table border="1"> <thead> <tr> <th rowspan="2">区分</th> <th rowspan="2">総数 (人)</th> <th colspan="2">世帯数 (戸)</th> <th rowspan="2">人口伸率 (%)</th> <th rowspan="2">昼夜間比率 (%)</th> </tr> <tr> <th>男 (人)</th> <th>女 (人)</th> </tr> </thead> <tbody> <tr> <td>国調人口(平成27年)</td> <td>8,068</td> <td>3,783</td> <td>4,285</td> <td>2,918</td> <td>▲ 6.25 93.0</td> </tr> <tr> <td>国調人口(平成22年)</td> <td>8,606</td> <td>4,044</td> <td>4,562</td> <td>3,015</td> <td>▲ 6.38 90.9</td> </tr> <tr> <td>住基人口(平31.1.1現在)</td> <td>8,322</td> <td>3,936</td> <td>4,386</td> <td>3,276</td> <td></td> </tr> <tr> <td>有権者数(1.12.1現在)</td> <td>6,999</td> <td>3,258</td> <td>3,741</td> <td></td> <td></td> </tr> </tbody> </table>	区分	総数 (人)	世帯数 (戸)		人口伸率 (%)	昼夜間比率 (%)	男 (人)	女 (人)	国調人口(平成27年)	8,068	3,783	4,285	2,918	▲ 6.25 93.0	国調人口(平成22年)	8,606	4,044	4,562	3,015	▲ 6.38 90.9	住基人口(平31.1.1現在)	8,322	3,936	4,386	3,276		有権者数(1.12.1現在)	6,999	3,258	3,741		
区分			総数 (人)	世帯数 (戸)			人口伸率 (%)	昼夜間比率 (%)																								
	男 (人)	女 (人)																														
国調人口(平成27年)	8,068	3,783	4,285	2,918	▲ 6.25 93.0																											
国調人口(平成22年)	8,606	4,044	4,562	3,015	▲ 6.38 90.9																											
住基人口(平31.1.1現在)	8,322	3,936	4,386	3,276																												
有権者数(1.12.1現在)	6,999	3,258	3,741																													

印南町

【決算収支】

<単位:千円、%>

区 分	30年度決算	構成比	対前年伸率
歳入総額	5,749,208	100.0	3.1
地方税	916,991	15.9	▲4.7
地方交付税	2,144,857	37.3	▲0.9
国・県支出金	1,221,453	21.2	28.7
地方債(臨財債除き)	487,100	8.5	▲5.3
臨時財政対策債	144,200	2.5	▲1.6
その他	834,607	14.6	▲1.0
歳出総額	5,614,384	100.0	3.3
義務的経費	1,854,258	33.0	0.1
人件費	656,336	11.7	4.2
扶助費	527,099	9.4	0.0
公債費	670,823	11.9	▲3.4
投資的経費	1,486,310	26.5	19.3
普通建設事業費	1,381,450	24.6	14.3
補助事業	1,120,231	20.0	64.9
単独事業	249,098	4.4	▲51.7
物件費	545,575	9.7	▲3.0
その他	1,728,241	30.8	▲2.8

【財政指標】

<単位:千円、%>

区 分	30年度決算
実質収支	110,481
標準財政規模(臨財債含む)	3,200,750
実質収支比率	3.5
經常収支比率	78.2
人件費	17.1
公債費	20.3
健全化判断比率	
実質赤字比率	—
連結実質赤字比率	—
実質公債費比率	7.4
将来負担比率	—
積立金現在高	6,844,532
財政調整基金	2,536,010
減債基金	142,159
その他特定目的基金	4,166,363
地方債現在高	7,110,854
財政力指数(H29～R1)	0.331
(参考)	
H31ラスパイレス指数	98.7

【市町村税の状況】

<単位:千円、%>

区 分	税 収 計	市 町 村 民 税			純 固 定 資 産 税				そ の 他
		個 人 法 人 計	土 地	家 屋	償 却 資 産	計			
収入済額	916,991	274,305	38,723	313,028	139,473	202,982	189,328	531,783	72,180
構成比	100.0	29.9	4.2	34.1	15.2	22.1	20.6	58.0	7.9
徴収率	96.5	97.5	100.0	97.8	95.4	95.4	95.4	95.4	98.5

【公営企業経営状況】

上段 ○:単独で経営しているもの △:一部事務組合を通じ共同で経営しているもの
下段 資金不足比率(H30決算・健全化法ベース) ()は一部事務組合の数値 単位:%

法適用の公営企業会計				法非適用の公営企業会計																			
上水道	簡易水道	工業用水	病院(水道)(公共)	観光(休泊)	簡易水道(公共)	公共	特環	農集	漁集	林集	簡排	小規模	特	個別	港湾	市場	と畜場	観光(その他)	宅造(その他)	駐車場	介護		
○			△					○							○								△
—			(6.1)					—							—								—

【公共施設の状況】

(平成30年度公共施設状況調査等)

道路関係		廃棄物処理施設処理人口		児童福祉施設・老人福祉施設	
市町村道実延長	292,521 m	し尿処理施設	4,106 人	保 育 所	0 ケ所
市町村道面積	1,719,158 m ²	ごみ処理施設	8,322 人	養護老人ホーム	0 ケ所
農道延長	96,256 m	公営住宅等(改良住宅及び単独住宅含む。)		特養老人ホーム	0 ケ所
林道延長	13,999 m	市町村管理住宅	146 戸	経費老人ホーム	0 ケ所
市町村立公園		うち公営住宅	62 戸	その他市町村立施設	
箇所数	0 ケ所	教育関係		児 童 館	0 ケ所
面積	0 m ²	幼稚園	0 ケ所	隣 保 館	2 ケ所
上水道等給水人口		こども園	0 ケ所	公会堂・市民会館	0 ケ所
上水道	8,151 人	小学校	4 校	公 民 館	1 ケ所
簡易水道	0 人	中学校	4 校	図 書 館	0 ケ所
飲料水供給施設	0 人	高等学校	0 校	博 物 館	0 ケ所
下水道等排水人口		医療関係		体 育 館	1 ケ所
公共下水道	0 人	病 院	0 ケ所	陸上競技場	0 ケ所
農集落排水施設	1,130 人	診 療 所	0 ケ所	野 球 場	0 ケ所
漁集落排水施設	0 人			ブ ー ル	1 ケ所
林集落排水施設	0 人				

	みなべちょう		〒 645-0002	
	みなべ町		日高郡みなべ町芝742	
	法人番号	2000020303917	TEL	0739-72-2015 (代表)
市町村コード	303917	電子メール	FAX	0739-72-1223 (総務課)
				info@town.minabe.lg.jp

キャッチフレーズ 海・山・川の恵みの中で人が輝く快適なまち

花	うめ	木	うばめがし	鳥	うぐいす	魚	いわし		
地域指定の状況	振興山村地区	都市計画区域	公害防止地域	都市開発区域	保全区域	過疎地域	辺地を有する市町村	半島興地	特定農山村地
状況	○	○		○		○	○	○	

財政類型 III-0 面積 (1.10.1現在) 120.28 km²

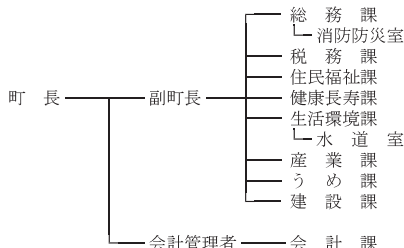
首長等・議会議員 (2.3.1現在)

首長等	首長	こたによしまさ正 小谷芳正 (3期目)	任期	2.10.23	議会議員	議長	しもむらつとむ勤 下村 勤	任期	2.10.23
	副町長	よしもとまさじ二 吉本正二		4.3.31		副議長	たまいのぶゆき 玉井伸幸		
						条例定数	14人		

職員数 (平31.4.1現在)

一般行政部門計 95人 総合計 138人

【行政機構】



【友好・姉妹都市提携】

昭29.8.1 編入 日高郡岩代村 (旧南部町)

昭29.12.1 合体 日高郡上南部村 高城村 清川村 (南部川村設置)

平16.10.1 合体 日高郡南部町 南部川村

【主要な施策(令和2年度)】

事業名	予算額(千円)
・防災施設整備事業	65,610
・世界農業遺産推進事業	3,800
・町道等道路整備事業 (社会資本整備総合交付金事業)	253,750
・こども園整備事業	489,030

【人口等】

区分	総数 (人)	性別		世帯数 (戸)	人口伸率 (%)	昼夜間比率 (%)
		男(人)	女(人)			
国調人口(平成27年)	12,742	6,062	6,680	4,421	▲ 5.40	101.8
国調人口(平成22年)	13,470	6,405	7,065	4,395	▲ 5.14	103.5
住基人口(平31.1.1現在)	12,804	6,059	6,745	4,816		
有権者数(1.12.1現在)	10,573	4,958	5,615			

【決算収支】

<単位：千円、%>

区 分	30年度決算	構成比	対前年伸率
歳入総額	9,943,062	100.0	1.3
地方税	1,547,910	15.6	1.6
地方交付税	3,694,988	37.2	▲ 5.5
国・県支出金	1,979,390	19.9	8.0
地方債(臨財債除き)	875,700	8.8	19.8
臨時財政対策債	223,126	2.2	▲ 5.9
その他	1,621,948	16.3	2.6
歳出総額	9,171,763	100.0	1.9
義務的経費	2,956,670	32.2	▲ 9.2
人件費	947,104	10.3	1.1
扶助費	789,291	8.6	▲ 6.2
公債費	1,220,275	13.3	▲ 17.5
投資的経費	2,568,487	28.0	29.9
普通建設事業費	2,416,379	26.3	31.2
補助事業	1,433,935	15.6	53.2
単独事業	967,665	10.6	9.2
物件費	1,495,559	16.3	3.8
その他	2,151,047	23.5	▲ 7.3

【財政指標】

<単位：千円、%>

区 分	30年度決算
実質収支	489,749
標準財政規模(臨財債含む)	5,172,088
実質収支比率	9.5
経常収支比率	88.7
人件費	15.9
公債費	23.0
健全化判断比率	
実質赤字比率	—
連結実質赤字比率	—
実質公債費比率	12.8
将来負担比率	39.0
積立金調整率	5,589,937
財政調整基金	1,483,202
減債基金	483,569
その他特定目的基金	3,623,166
地方債現在高	9,877,071
財政力指数(H29～R1)	0.309
(参考)	
H31ラスパイルズ指数	92.3

【市町村税の状況】

<単位：千円、%>

区 分	税収計	市 町 村 民 税				純 固 定 資 産 税			そ の 他
		個 人 法 人	計	土 地	家 屋	償 却 資 産	計		
収入済額	1,547,910	577,273	60,758	638,031	255,851	344,036	145,390	745,277	164,602
構成比	100.0	37.3	3.9	41.2	16.5	22.2	9.4	48.1	10.6
徴収率	98.5	98.5	100.0	98.6	98.2	98.2	98.2	98.2	99.1

【公営企業経営状況】

上段 ○：単独で経営しているもの △：一部事務組合を通じ共同で経営しているもの
下段 資金不足比率(H30決算・健全化法ベース) ()は一部事務組合の数値 単位：%

法適用の公営企業会計				法非適用の公営企業会計																				
上水道	簡易水道	工業用水	病院	下水(公共)	観光(休泊)	簡易水道	公共	特環	農集	漁集	林集	簡排	小規模	特	個別	港湾	市場	と畜場	観光(その他)	宅(住宅用地)	駐車場	介護		
○			△			○	○		○															△
—			—			—	—		—															—

【公共施設の状況】

(平成30年度公共施設状況調査等)

道路関係		廃棄物処理施設処理人口		児童福祉施設・老人福祉施設	
市町村道実延長	340,977 m	し尿処理施設	3,678 人	保 育 所	4 ヶ所
市町村道面積	2,102,998 m ²	ごみ処理施設	12,725 人	養護老人ホーム	0 ヶ所
農道延長	207,884 m	公営住宅等(改良住宅及び単独住宅含む。)		特養老人ホーム	1 ヶ所
林道延長	36,210 m	市町村管理住宅	205 戸	経費老人ホーム	0 ヶ所
市町村立公園		うち公営住宅	94 戸	その他市町村立施設	
箇所数	3 ヶ所	教育関係		児 童 館	0 ヶ所
面積	2,450 m ²	幼稚園	1 ヶ所	隣 保 館	0 ヶ所
上水道等給水人口		こども園	1 ヶ所	公会堂・市民会館	0 ヶ所
上水道	7,171 人	小学校	5 校	公 民 館	5 ヶ所
簡易水道	5,520 人	中学校	3 校	図 書 館	1 ヶ所
飲料水供給施設	0 人	高等学校	0 校	博 物 館	0 ヶ所
下水道等排水人口		医療関係		体 育 館	0 ヶ所
公共下水道	9,574 人	病 院	0 ヶ所	陸上競技場	0 ヶ所
農集落排水施設	1,051 人	診 療 所	1 ヶ所	野 球 場	7 ヶ所
漁集落排水施設	0 人			ブ ー ル	0 ヶ所
林集落排水施設	0 人				



ひだかがわちょう

〒 649-1324

日高川町

日高郡日高川町大字土生160

TEL 0738-22-1700 (代表)

FAX 0738-22-8779 (総務課)

電子メール soumu@town.hidakagawa.lg.jp

法人番号

2000020303925

市町村コード

303925

キャッチフレーズ 地域の個性で創る 元気創造空間 日高川町

花 藤 木 うばめがし 鳥 うぐいす

地域指定の状況	振興山村地区	都市計画区域	公害防止地域	都市開発区域	保全区域	過疎地域	辺地を有する市町村	半島興地	特定農山村地域
	○			○		○	○	○	○

財政類型 II-0 面積 (1.10.1現在) 331.59 km²

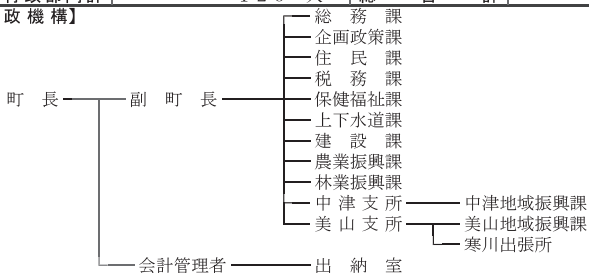
首長等・議会議員 (2.3.1現在)

首長等	首長	くろめひろふみ 久留米 啓史 (1期目)	任期	3.5.28	議会議員	議長	くまが いしげみ 熊谷 重美	任期	4.4.30
	副町長	こばやかわゆきのぶ 小早川 幸信	任期	3.6.30		副議長	いなさだつぐ 伊奈 禎胤		
						条例定数	12人		

職員数 (平31.4.1現在)

一般行政部門計 126人 総合計 168人

【行政機構】



【友好・姉妹都市提携】

友好：泉大津市(大阪府)
大阪狭山市(大阪府)

【沿革】

昭30. 1. 1	合体	日高郡丹生村 矢田村 早蘇村(日高川辺町設置)
昭31. 3. 31	合体	日高郡川上村 寒川村(日高郡美山村設置)
昭31. 8. 1	合体	日高郡船着村 川中村(日高郡中津村設置)
昭37. 4. 1	境界変更	日高郡中津村の一部(藤野川) (旧川辺町)
平17. 5. 1	合体	日高郡川辺町 中津村 美山村

【人口等】

区分	総数			世帯数 (戸)	人口伸率 (%)	昼夜間比率 (%)
	(人)	男(人)	女(人)			
国調人口(平成27年)	9,776	4,628	5,148	3,650	▲ 6.97	91.4
国調人口(平成22年)	10,509	4,951	5,558	3,750	▲ 7.04	92.7
住基人口(平31.1.1現在)	9,944	4,763	5,181	4,215		
有権者数(1.12.1現在)	8,338	3,905	4,433			

【決算収支】

<単位:千円、%>

区 分	30年度決算	構成比	対前年伸率
歳入総額	9,309,550	100.0	▲ 3.6
地方税	1,151,496	12.4	▲ 2.2
地方交付税	4,326,964	46.5	▲ 4.0
国・県支出金	1,549,141	16.6	▲ 13.5
地方債(臨財債除き)	757,300	8.1	▲ 19.2
臨時財政対策債	205,600	2.2	▲ 5.0
その他	1,319,049	14.2	28.3
歳出総額	9,101,162	100.0	▲ 3.3
義務的経費	3,177,941	34.9	▲ 4.6
人件費	1,297,468	14.3	▲ 0.6
扶助費	594,568	6.5	▲ 3.4
公債費	1,285,905	14.1	▲ 8.8
投資的経費	2,007,072	22.1	▲ 4.0
普通建設事業費	1,758,943	19.3	▲ 2.8
補助事業	929,014	10.2	▲ 27.4
単独事業	819,446	9.0	61.2
物件費	1,474,764	16.2	7.4
その他	2,441,385	26.8	▲ 6.8

【財政指標】

<単位:千円、%>

区 分	30年度決算
実質収支	115,673
標準財政規模(臨財債含む)	5,334,964
実質収支比率	2.2
経常収支比率	90.1
人件費	22.1
公債費	23.8
健全化判断比率	
実質赤字比率	—
連結実質赤字比率	—
実質公債費比率	12.0
将来負担比率	—
積立金調整現在高	7,718,161
財政調整基金	3,522,033
減債基金	1,035,620
その他特定目的基金	3,160,508
地方債現在高	10,331,186
財政力指数(H29~R1)	0.245
(参考)	
H31ラスパイルズ指数	94.3

【市町村税の状況】

<単位:千円、%>

区 分	税 収 計	市 町 村 民 税				純 固 定 資 産 税			そ の 他
		個 人 法 人	計	土 地	家 屋	償 却 資 産	計		
収入済額	1,151,496	356,207	50,807	407,014	94,636	219,879	343,932	658,447	86,035
構成比	100.0	30.9	4.4	35.3	8.2	19.1	29.9	57.2	7.5
徴収率	98.3	98.2	99.9	98.4	96.9	96.9	99.6	98.3	97.7

【公営企業経営状況】

上段 ○:単独で経営しているもの △:一部事務組合を通じ共同で経営しているもの
 下段 資金不足比率(H30決算・健全化法ベース) ()は一部事務組合の数値 単位:%

法適用の公営企業会計				法非適用の公営企業会計																			
上水道	簡易水道	工業用水	病院(公共)	観光(公共)	簡易水道	公共	特環	農集	漁集	林集	簡排	小規模	特	個別	港湾	市場	と畜場	観光その他	住宅用(宅)	駐車場	介護		
○			△					○	○														△
—			(6.1)					—	—														—

【公共施設の状況】

(平成30年度公共施設状況調査等)

道路関係		廃棄物処理施設処理人口		児童福祉施設・老人福祉施設	
市町村道実延長	461,556 m	し尿処理施設	1,599 人	保 育 所	4 ケ所
市町村道面積	2,642,638 m ²	ごみ処理施設	9,891 人	養護老人ホーム	0 ケ所
農道延長	8,052 m	公営住宅等(改良住宅及び単独住宅含む。)		特養老人ホーム	0 ケ所
林道延長	192,529 m	市町村管理住宅	218 戸	経費老人ホーム	0 ケ所
市町村立公園		うち公営住宅	150 戸	その他市町村立施設	
箇所数	0 ケ所	教育関係		児 童 館	5 ケ所
面積	0 m ²	幼稚園	0 ケ所	隣 保 館	0 ケ所
上水道等給水人口		こども園	0 ケ所	公会堂・市民会館	0 ケ所
上水道	9,411 人	小学校	9 校	公 民 館	3 ケ所
簡易水道	0 人	中学校	5 校	図 書 館	0 ケ所
飲料水供給施設	305 人	高等学校	0 校	博 物 館	0 ケ所
下水道等排水人口		医療関係		体 育 館	0 ケ所
公共下水道	0 人	病 院	0 ケ所	陸上競技場	1 ケ所
農集落排水施設	3,028 人	診 療 所	5 ケ所	野 球 場	7 ケ所
漁集落排水施設	0 人			ブ ー ル	6 ケ所
林集落排水施設	81 人				



しらはまちょう

白 浜 町

法人番号 8000020304018
市町村コード 304018

〒 649-2211

西牟婁郡白浜町1600
TEL 0739-43-5555 (代表)
FAX 0739-43-5353 (総務課)
電子メール somu@town.shirahama.lg.jp

キャッチフレーズ 輝きとやすらぎと交流のまち 白浜 ～住んでよい、訪れて楽しいふれあいのまちづくり～

花 はまゆう 木 さくら 鳥 しらさぎ

地域指定の状況	振興山村地域	都市計画区域	公営住宅区域	都心開発区域	保全区域	過疎地域	辺地を有する市町村	半島興地	特定農山村地域
状況	○	○			○	○	○	○	○

財政政 類型 V-2 面積 (1.10.1現在) 200.98 km²

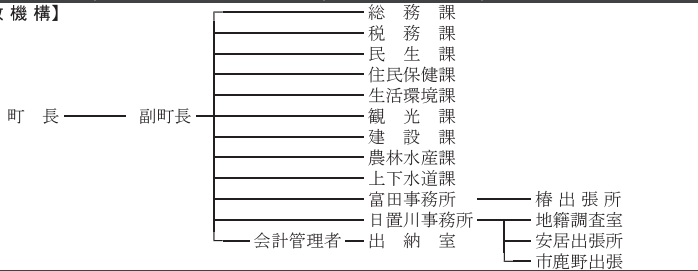
首長等・議会議員 (2.3.1現在)

首長等	首長	いたにまこと 井 潤 誠 (2期目)	任 期	2. 5. 12	議 会 議 員	議 長	にしおともあき 西 尾 智 朗	任 期	2. 3. 25
	副町長	はやしかずまさ 林 一 勝		4. 5. 12		副議長	堀 り た く 匠		
	条 例 定 数	14 人							

職 員 数 (平31.4.1現在)

一般行政部門計 192 人 総 合 計 336 人

【行政機構】



【友好・姉妹都市提携】

姉妹浜: リネビーナ (アメリカ ニューヨーク州)
友好: 新加坡市 (マレーシア シンガポール) 果川市 (大韓民国 京畿道)
泰安郡 (大韓民国 忠清南道)

【沿 革】

昭30. 3.15 編入 西牟婁郡南富田村
昭31. 9.30 合体 西牟婁郡東富田村
才野町
平18. 3. 1 合体 白浜町 日置川町

【主要な施策(令和2年度)】

事業名	予算額(千円)
・デジタル防災行政無線システム整備事業	475,200
・湯崎保育園建設事業	221,400
・町道藤島細野線改良事業	203,100
・富田中学校屋内運動場改築事業	365,700

【人口等】

区 分	総 数 (人)	性 別		世 帯 数 (戸)	人口伸率 (%)	昼夜間比率 (%)
		男(人)	女(人)			
国調人口(平成27年)	21,533	9,933	11,600	9,538	▲ 5.12	99.6
国調人口(平成22年)	22,696	10,379	12,317	9,616	▲ 4.00	99.8
住基人口(平31.1.1現在)	21,624	10,162	11,462	11,133		
有権者数(1.12.1現在)	18,505	8,687	9,818			

【決算収支】

<単位：千円、％>

区 分	30年度決算	構成比	対前年伸率
歳入総額	11,686,712	100.0	▲ 3.6
地方税	3,155,591	27.0	▲ 0.2
地方交付税	3,806,642	32.6	1.8
国・県支出金	1,634,968	14.0	▲ 20.4
地方債(臨財債除き)	527,600	4.5	▲ 14.1
臨時財政対策債	398,904	3.4	▲ 0.7
その他	2,163,007	18.5	0.4
歳出総額	11,537,074	100.0	▲ 3.0
義務的経費	5,236,066	45.4	0.4
人件費	2,442,721	21.2	1.0
扶助費	1,337,166	11.6	▲ 6.8
公債費	1,456,179	12.6	7.2
投資的経費	1,320,556	11.4	▲ 13.2
普通建設事業費	1,131,202	9.8	▲ 23.5
補助事業	274,177	2.4	▲ 62.0
単独事業	840,265	7.3	14.0
物件費	1,965,770	17.0	▲ 7.0
その他	3,014,682	26.2	▲ 1.2

【財政指標】

<単位：千円、％>

区 分	30年度決算
実質収支	27,731
標準財政規模(臨財債含む)	7,078,503
実質収支比率	0.4
經常収支比率	94.0
人件費	26.7
公債費	19.4
健全化判断比率	
実質赤字比率	—
連結実質赤字比率	—
実質公債費比率	7.7
将来負担比率	50.2
積立金現在高	5,157,392
財政調整基金	2,482,234
減債基金	201,842
その他特定目的基金	2,473,316
地方債現在高	15,502,987
財政力指数(H29～R1)	0.457
(参考)	
H31ラスパイルズ指数	96.5

【市町村税の状況】

<単位：千円、％>

区 分	税収計	市 町 村 民 税				純 固 定 資 産 税			そ の 他
		個 人 法 人	計	土 地	家 屋	償却資産	計		
収入済額	3,155,591	735,334	273,317	1,008,651	534,636	809,010	249,138	1,592,784	554,156
構成比	100.0	23.3	8.7	32.0	16.9	25.6	7.9	50.5	17.6
徴収率	96.1	96.5	99.7	97.4	94.6	93.2	99.9	94.7	98.0

【公営企業経営状況】

上段 ○：単独で経営しているもの △：一部事務組合を通じ共同で経営しているもの
下段 資金不足比率(H30決算・健全化法ベース) ()は一部事務組合の数値 単位：%

法適用の公営企業会計				法非適用の公営企業会計																		
上水道	簡易水道	工業用水	病院	観光(公共)	簡易水道(自治)	公共	特環	農集	漁集	林集	簡排	小規模	特	個別	港湾	市場	と畜場	観光(その他)	宅造(住宅用)	駐車場	介護	
○			△		○	○		○														△
—			—		—	—		—														—

【公共施設の状況】

(平成30年度公共施設状況調査等)

道路関係		廃棄物処理施設処理人口		児童福祉施設・老人福祉施設	
市町村道延長	356,050 m	し尿処理施設	4,371 人	保 育 所	6 ヶ所
市町村道面積	1,781,346 m ²	ごみ処理施設	21,448 人	養護老人ホーム	0 ヶ所
農道延長	12,333 m	公営住宅等(改良住宅及び単独住宅含む。)		特養老人ホーム	0 ヶ所
林道延長	78,265 m	市町村管理住宅	361 戸	経費老人ホーム	0 ヶ所
市町村立公園		うち公営住宅	299 戸	その他市町村立施設	
箇所数	11 ヶ所	教育関係		児 童 館	2 ヶ所
面積	493,465 m ²	幼 稚 園	2 ヶ所	隣 保 館	3 ヶ所
上水道等給水人口		こども園	0 ヶ所	公会堂・市民会館	1 ヶ所
上水道	20,306 人	小 学 校	9 校	公 民 館	5 ヶ所
簡易水道	960 人	中 学 校	4 校	図 書 館	1 ヶ所
飲料水供給施設	122 人	高 等 学 校	0 校	博 物 館	0 ヶ所
下水道等排水人口		医療関係		体 育 館	3 ヶ所
公共下水道	3,516 人	病 院	0 ヶ所	陸上競技場	0 ヶ所
農集落排水施設	220 人	診 療 所	4 ヶ所	野 球 場	2 ヶ所
漁集落排水施設	0 人			ブ ー ル	2 ヶ所
林集落排水施設	0 人				

	かみとんだちょう		〒 649-2192	
	上富田町		西牟婁郡上富田町朝来763	
			TEL 0739-47-0550 (代表)	
法人番号 8000020304042		FAX 0739-47-4005 (総務政策課)		電子メール kamitonda@ns.town.kamitonda.lg.jp
市町村コード 304042				

キャッチフレーズ 明るく豊かな町づくり

花	さくら	木	ヤマモモ	鳥	—				
地域指定の状況	振興山村地区	都市計画区域	公害防止地域	都市発開区域	保全区域	過疎地域	辺地を有する市町村	半島興地	特定農山村地
状況	○	○					○	○	○

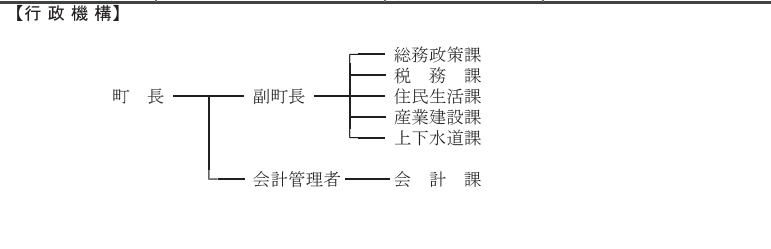
財政類型 III-2 面積 (1.10.1現在) 57.37 km²

首長等・議会議員 (2.3.1現在)

首長等	首長	おくだまこと 奥田 誠 (1期目)	任期	4.2.4	議会議員	議長	おおいしてつお 大石 哲雄	任期	4.5.16
	副町長	やまもととしあき 山本 敏章		4.3.31		副議長	まついたかえ 松井 孝恵		
						条約定数	12人		

職員数 (平31.4.1現在)

一般行政部門計	91人	総合計	124人
---------	-----	-----	------



【友好・姉妹都市提携】

<p>【主要な施策(令和2年度)】</p> <p>事業名 予算額(千円)</p> <ul style="list-style-type: none"> ・紀州くちくまの熱中小学校事業 10,917 ・文化会館音響設備改修事業 65,000 ・海外研修事業 8,327 <p>(オーストラリア・タシシ校との交流)</p>	<p>【沿革】</p> <ul style="list-style-type: none"> 昭31.9.30 編入 西牟婁郡船川村大字加茂(市ノ瀬村に) 昭31.9.30 合体 市ノ瀬村 岩田村(上富田町設置) 昭31.9.30 合体 生馬村 朝来村(富田川町設置) 昭33.3.31 合体 上富田町 富田川町
--	--

【人口等】

区分	総数			世帯数(戸)	人口伸率(%)	昼夜間比率(%)
	(人)	男(人)	女(人)			
国調人口(平成27年)	14,989	7,118	7,871	6,017	1.23	91.8
国調人口(平成22年)	14,807	7,017	7,790	5,610	0.22	93.8
住基人口(平31.1.1現在)	15,593	7,451	8,142	7,134		
有権者数(1.12.1現在)	12,938	6,098	6,840			

上富田町

【決算収支】

<単位:千円、%>

区 分	30年度決算	構成比	対前年伸率
歳入総額	6,087,433	100.0	▲12.4
地方税	1,679,936	27.6	3.8
地方交付税	1,858,337	30.5	2.2
国・県支出金	1,102,535	18.1	▲11.8
地方債(臨財債除き)	287,000	4.7	▲70.6
臨時財政対策債	220,367	3.6	2.6
その他	939,258	15.5	▲12.2
歳出総額	5,927,668	100.0	▲13.9
義務的経費	2,490,402	42.0	▲0.5
人件費	828,219	14.0	2.1
扶助費	976,431	16.5	▲2.9
公債費	685,752	11.6	▲0.2
投資的経費	600,160	10.1	▲59.7
普通建設事業費	551,533	9.3	▲62.7
補助事業	64,627	1.1	▲93.3
単独事業	476,919	8.0	▲4.5
物件費	947,758	16.0	▲3.6
その他	1,889,348	31.9	▲1.0

【財政指標】

<単位:千円、%>

区 分	30年度決算
実質収支	50,518
標準財政規模(臨財債含む)	3,857,545
実質収支比率	1.3
經常収支比率	88.3
人件費	17.6
公債費	16.7
健全化判断比率	
実質赤字比率	—
連結実質赤字比率	—
実質公債費比率	14.1
将来負担比率	78.3
積立基金現在高	2,047,556
財政調整基金	1,051,548
減債基金	431,574
その他特定目的基金	564,434
地方債現在高	6,786,576
財政力指数(H29~R1)	0.501
(参考)	
H31ラスパイレス指数	95.0

【市町村税の状況】

<単位:千円、%>

区 分	税 収 計	市 町 村 民 税			純 固 定 資 産 税				そ の 他
		個 人 法 人	計	土 地	家 屋	償 却 資 産	計		
収入済額	1,679,936	612,421	111,240	723,661	220,403	345,263	198,038	763,704	192,571
構成比	100.0	36.5	6.6	43.1	13.1	20.6	11.8	45.5	11.5
徴収率	96.9	97.0	99.7	97.4	96.3	96.3	96.3	96.3	97.2

【公営企業経営状況】

上段 ○:単独で経営しているもの △:一部事務組合を通じて共同で経営しているもの
下段 資金不足比率(H30決算・健全化法ベース) ()は一部事務組合の数値 単位:%

法適用の公営企業会計				法非適用の公営企業会計																		
上水道	簡易水道	工業用水	病院	観光(公共)	簡易水道(休泊)	公共	特環	農集	漁集	林集	簡排	小規模	特	個別	港湾	市場	と畜場	観光その他	宅建(住宅用地)	駐車場	介護	
○			△			○		○													○	△
—			—			—		—													—	—

【公共施設の状況】

(平成30年度公共施設状況調査等)

道路関係		廃棄物処理施設処理人口		児童福祉施設・老人福祉施設	
市町村道実延長	220,942 m	し尿処理施設	1,566 人	保 育 所	2 ヶ所
市町村道面積	1,192,740 m ²	ごみ処理施設	15,593 人	養護老人ホーム	0 ヶ所
農道延長	27,729 m	公営住宅等(改良住宅及び単独住宅含む。)		特養老人ホーム	0 ヶ所
林道延長	6,615 m	市町村管理住宅	269 戸	経費老人ホーム	0 ヶ所
市町村立公園		うち公営住宅	115 戸	その他市町村立施設	
箇所数	4 ヶ所	教育関係		児 童 館	3 ヶ所
面積	24,893 m ²	幼稚園	0 ヶ所	隣 保 館	1 ヶ所
上水道等給水人口		こども園	0 ヶ所	公会堂・市民会館	1 ヶ所
上水道	15,502 人	小学校	5 校	公 民 館	3 ヶ所
簡易水道	0 人	中学校	1 校	図 書 館	1 ヶ所
飲料水供給施設	0 人	高等学校	0 校	博 物 館	0 ヶ所
下水道等排水人口		医療関係		体 育 館	1 ヶ所
公共下水道	4,345 人	病 院	0 ヶ所	陸上競技場	1 ヶ所
農集落排水施設	4,824 人	診 療 所	1 ヶ所	野 球 場	1 ヶ所
漁集落排水施設	0 人			ブ ー ル	1 ヶ所
林集落排水施設	0 人				

【決算収支】

<単位:千円、%>

区 分	30年度決算	構成比	対前年伸率
歳入総額	4,485,633	100.0	5.4
地方税	404,406	9.0	▲ 1.9
地方交付税	2,056,286	45.8	0.4
国・県支出金	360,307	8.0	▲ 35.7
地方債(臨財債除き)	851,400	19.0	66.6
臨時財政対策債	94,100	2.1	0.0
その他	719,134	16.1	14.3
歳出総額	4,426,197	100.0	7.5
義務的経費	1,412,562	31.9	1.4
人件費	635,418	14.4	1.1
扶助費	281,885	6.4	▲ 6.1
公債費	495,259	11.2	6.7
投資的経費	1,184,352	26.8	22.2
普通建設事業費	1,154,339	26.1	22.1
補助事業	69,825	1.6	▲ 84.7
単独事業	1,069,245	24.2	143.6
物件費	714,024	16.1	11.7
その他	1,115,259	25.2	0.0

【財政指標】

<単位:千円、%>

区 分	30年度決算
実質収支	47,257
標準財政規模(臨財債含む)	2,356,545
実質収支比率	2.0
経常収支比率	94.7
人件費	24.5
公債費	20.2
健全化判断比率	
実質赤字比率	—
連結実質赤字比率	—
実質公債費比率	6.7
将来負担比率	—
積立金調整在高	2,786,508
財政調整基金	1,416,668
減債基金	43,103
その他特定目的基金	1,326,737
地方債現在高	5,681,343
財政力指数(H29~R1)	0.191
(参考)	
H31ラスパイルズ指数	96.6

【市町村税の状況】

<単位:千円、%>

区 分	税 収 計	市 町 村 民 税				純 固 定 資 産 税			そ の 他
		個 人 法 人 計	土 地	家 屋	償 却 資 産 計				
収入済額	404,406	114,730	14,166	128,896	76,561	76,172	76,917	229,650	45,860
構成比	100.0	28.4	3.5	31.9	18.9	18.8	19.0	56.8	11.3
徴収率	97.4	98.4	100.0	98.6	96.4	93.2	100.0	96.5	99.4

【公営企業経営状況】


上段 ○:単独で経営しているもの △:一部事務組合を通じ共同で経営しているもの
下段 資金不足比率(H30決算・健全化法ベース) ()は一部事務組合の数値 単位:%

法適用の公営企業会計				法非適用の公営企業会計																		
上水道	簡易水道	工業用水	病院(水道)(公共)	観光(沐浴)	簡易水道(公共)	公共	特環	農集	漁集	林集	簡排	小規模	特	個別	港湾	市場	と畜場	観光(その他)	宅造(住宅用地)	駐車場	介護	
○			○																			△
—			—																			—

【公共施設の状況】

(平成30年度公共施設状況調査等)

道路関係		廃棄物処理施設処理人口		児童福祉施設・老人福祉施設	
市町村道実延長	116,526 m	し尿処理施設	2,143 人	保 育 所	2 ヶ所
市町村道面積	562,928 m ²	ごみ処理施設	4,042 人	養護老人ホーム	0 ヶ所
農道延長	7,914 m	公営住宅等(改良住宅及び単独住宅含む。)		特養老人ホーム	0 ヶ所
林道延長	80,861 m	市町村管理住宅	243 戸	経費老人ホーム	0 ヶ所
市町村立公園		うち公営住宅	181 戸	その他市町村立施設	
箇所数	1 ヶ所	教育関係		児 童 館	0 ヶ所
面積	95,624 m ²	幼稚園	0 ヶ所	隣 保 館	2 ヶ所
上水道等給水人口		こども園	0 ヶ所	公会堂・市民会館	1 ヶ所
上水道	2,537 人	小学校	2 校	公 民 館	3 ヶ所
簡易水道	1,226 人	中学校	1 校	図 書 館	0 ヶ所
飲料水供給施設	0 人	高等学校	0 校	博 物 館	0 ヶ所
下水道等排水人口		医療関係		体 育 館	1 ヶ所
公共下水道	0 人	病 院	1 ヶ所	陸上競技場	0 ヶ所
農集落排水施設	0 人	診 療 所	3 ヶ所	野 球 場	0 ヶ所
漁集落排水施設	0 人			ブ ー ル	0 ヶ所
林集落排水施設	0 人				

	なちかつうらちょう		〒 6 4 9 - 5 3 9 2	
	那智勝浦町		東牟婁郡那智勝浦町築地7-1-1	
	法人番号	3000020304212	TEL	0 7 3 5 - 5 2 - 0 5 5 5 (代表)
市町村コード	3 0 4 2 1 2	FAX	0 7 3 5 - 5 2 - 6 5 4 3 (総務課)	
		電子メール	natikatu@town.nachikatsuura.lg.jp	
キャッチフレーズ 着実に わがらで創る 笑顔のまち 那智勝浦				
花	つつじ	木	かし	鳥
地域指定の状況	振興地区	山村区域	都市計画区域	公設止地
	○	○	○	○
財政類型	Ⅳ-2	面積	(1.10.1現在)	183.31 km ²
首長等・議会議員 (2.3.1現在)				
首長等	首長	ほりじゅんいちろう 堀 順 一 郎 (1期目)	任 期	4.5.19
	副町長	やぐまよしと 矢 熊 義 人	期	4.2.23
			議 会 議 員	議 長
				あらおつねお 荒 尾 典 男
				副議長
				さこんまこと 左 近 誠
				条 例 定 数
				1 2 人
			任 期	5.7.8
職 員 数 (平31.4.1現在)				
一般行政部門計		1 3 9 人		總 合 計
【行政機構】		3 4 0 人		
	町 長	副町長	<ul style="list-style-type: none"> — 総 務 課 — 税 務 課 — 住 民 課 — 福 祉 課 — 観光企画課 — 農林水産課 — 建 設 課 — 水 道 課 — 会 計 課 — 町立温泉病院 	
【友好・姉妹都市提携】		【浴 革】		
友好：上松町（長野県） 姉妹：モントレーパーク市（アメリカ カリフォルニア州） 勝浦ネットワーク：勝浦市（千葉県） 勝浦町（徳島県）		昭30. 4. 1 合体 東牟婁郡勝浦町 那智町 宇久井村 色川村 （那智勝浦町設置）		
【主要な施策(令和2年度)】		昭35. 1.11 編入 下里町 太田村		
事業名	予算額(千円)			
・那智勝浦町版DMO補助金	34,645			
・空き家対策総合支援事業補助金	5,000			
・新クリーンセンター発注支援業務委託事業	12,324			
・津波避難タワー整備用地地質調査業務委託事業	8,000			
・消防・防災センター用地造成事業	360,000			
・防災行政無線デジタル化整備事業	588,500			
【人口等】				
区 分	総 数	世 帯 数	人口伸率	昼夜間比
	(人)	(戸)	(%)	率 (%)
国調人口(平成27年)	15,682	7,296	▲ 8.19	94.9
国調人口(平成22年)	17,080	7,723	▲ 6.08	93.8
住基人口(平31.1.1現在)	15,237	7,842		
有権者数(1.12.1現在)	13,089	7,046		

【決算収支】

<単位：千円、%>

区 分	30年度決算	構成比	対前年伸率
歳入総額	9,170,637	100.0	5.0
地方税	1,475,191	16.1	▲ 3.6
地方交付税	3,273,915	35.7	3.1
国・県支出金	1,742,707	19.0	42.9
地方債(臨財債除き)	793,400	8.7	▲ 19.2
臨時財政対策債	235,704	2.6	0.2
その他	1,649,720	17.9	3.9
歳出総額	9,019,849	100.0	4.7
義務的経費	3,173,136	35.2	2.8
人件費	1,453,092	16.1	2.2
扶助費	818,704	9.1	▲ 7.6
公債費	901,340	10.0	15.7
投資的経費	1,853,581	20.6	166.7
普通建設事業費	1,669,668	18.5	190.0
補助事業	217,112	2.4	4.8
単独事業	1,452,556	16.1	304.8
物件費	1,678,220	18.6	3.2
その他	2,314,912	25.6	▲ 27.9

【財政指標】

<単位：千円、%>

区 分	30年度決算
実質収支	101,183
標準財政規模(臨財債含む)	4,902,177
実質収支比率	2.1
経常収支比率	94.2
人件費	26.8
公債費	17.4
健全化判断比率	
実質赤字比率	—
連結実質赤字比率	—
実質公債費比率	6.4
将来負担比率	42.1
積立基金現在高	3,956,755
財政調整基金	927,309
減債基金	1,226,225
その他特定目的基金	1,803,221
地方債現在高	10,676,658
財政力指数(H29～R1)	0.337
(参考)	
H31ラスパイルズ指数	97.9

【市町村税の状況】

<単位：千円、%>

区 分	税 収 計	市 町 村 民 税				純 固 定 資 産 税			そ の 他
		個 人 法 人	計	土 地	家 屋	償 却 資 産	計		
収入済額	1,475,191	487,572	48,742	536,314	204,144	354,217	138,261	696,622	242,255
構成比	100.0	33.1	3.3	36.4	13.8	24.0	9.4	47.2	16.4
徴収率	91.9	96.1	93.6	95.9	87.1	87.1	87.1	87.1	98.6

【公営企業経営状況】

上段 ○：単独で経営しているもの △：一部事務組合を通じ共同で経営しているもの
下段 資金不足比率(H30決算・健全化法ベース) ()は一部事務組合の数値 単位：%

法適用の公営企業会計				法非適用の公営企業会計																			
上水道	簡易水道	工業用水	病院(公共)	観音(公共)	簡易水道	公共	特環	農集	漁集	林集	簡排	小規模	特	個別	港湾	市場	と畜場	観光	その他	住宅用(宅)	駐車場	介護	
○			○				○									○△							○△
—			—				—									—							—

【公共施設の状況】

(平成30年度公共施設状況調査等)

道路関係		廃棄物処理施設処理人口		児童福祉施設・老人福祉施設	
市町村道実延長	279,157 m	し尿処理施設	3,971 人	保 育 所	5 ヶ所
市町村道面積	1,208,751 m ²	ごみ処理施設	15,087 人	養護老人ホーム	0 ヶ所
農道延長	0 m	公営住宅等(改良住宅及び単独住宅含む。)		特養老人ホーム	0 ヶ所
林道延長	43,378 m	市町村管理住宅	155 戸	経費老人ホーム	0 ヶ所
市町村立公園		うち公営住宅	136 戸	その他市町村立施設	
箇所数	9 ヶ所	教育関係		児 童 館	0 ヶ所
面積	190,957 m ²	幼稚園	0 ヶ所	隣 保 館	1 ヶ所
上水道等給水人口		こども園	1 ヶ所	公会堂・市民会館	0 ヶ所
上水道	14,549 人	小学校	6 校	公 民 館	2 ヶ所
簡易水道	0 人	中学校	4 校	図 書 館	1 ヶ所
飲料水供給施設	0 人	高等学校	0 校	博 物 館	0 ヶ所
下水道等排水人口		医療関係		体 育 館	2 ヶ所
公共下水道	104 人	病 院	1 ヶ所	陸上競技場	0 ヶ所
農集落排水施設	0 人	診 療 所	1 ヶ所	野 球 場	1 ヶ所
漁集落排水施設	0 人			ブ ー ル	0 ヶ所
林集落排水施設	0 人				



たいじちょう

太 地 町

法人番号 2000020304221

市町村コード 304221

〒 649-5171

東牟婁郡太地町太地3767-1

TEL 0735-59-2335 (代表)

FAX 0735-59-2801 (総務課)

電子メール soumu@town.taiji.lg.jp

キャッチフレーズ くじらと海のエコミュージアム太地

花 ハマユウ 木 ハマセンダン 鳥 インヒヨドリ

地域定 振興村都市公害都都保全過疎辺地を半島特
の 山興村計防止開市全疎疎有する振興農山
状 地 域 区 域 地 域 区 域 地 域 市町村 地 域 地 域 地 域

況 〇 〇 〇 〇 〇 〇 〇 〇

財政 類型 1-2 面積 (1.10.1現在) 5.81 km²

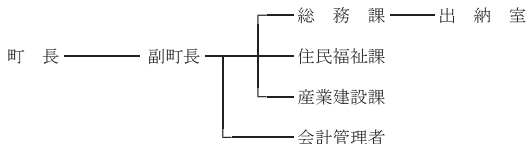
首長等・議会議員 (2.3.1現在)

首 首長 さんげんかずたか 任 2.8.7 議 議 長 しおざきしんいち 任
等 副町長 りょうのひろのぶ 期 5.3.31 副 副 議長 塩崎伸一 期 3.8.17
 漁野洋伸 議員 副議長 みずたにいくお生
 条例定数 10人

職員数 (平31.4.1現在)

一般行政部門計 46人 総合計 57人

【行政機構】



【友好・姉妹都市提携】

姉妹：白馬村（長野県）
クワクワ・イーク町（デンマーク王国自治領フェロー諸島）
ブルム市（オーストラリア）
友好：キッシュ島 キッシュ自由自治区
（イン・イスラム共和国）
蘇州市太湖国家観光区（中国）

【沿革】

明22.4.1 合体 東牟婁郡太地村
森浦村
（太地村設置）
大14.4.1 東牟婁郡太地町
（町制施行）

【主要な施策（令和2年度）】

事業名	予算額(千円)
・ 駅舎防災複合施設整備事業	489,900
・ 向嶋護岸整備事業	41,800
・ 本浦水路改修工事	12,000

【人口等】

区 分	総 数 (人)	男 (人) 女 (人)		世 帯 数 (戸)	人口伸率 (%)	昼夜間比 率 (%)
		男 (人)	女 (人)			
国調人口(平成27年)	3,087	1,395	1,692	1,384	▲ 5.02	84.8
国調人口(平成22年)	3,250	1,459	1,791	1,417	▲ 7.30	83.8
住基人口(平31.1.1現在)	3,127	1,409	1,718	1,609		
有権者数(1.12.1現在)	2,749	1,220	1,529			

【決算収支】

<単位:千円、%>

区 分	30年度決算	構成比	対前年伸率
歳入総額	2,585,096	100.0	▲17.6
地方税	216,537	8.4	▲1.2
地方交付税	1,143,279	44.2	▲3.2
国・県支出金	205,553	8.0	▲33.9
地方債(臨財債除き)	367,700	14.2	▲50.3
臨時財政対策債	56,100	2.2	▲1.8
その他	595,927	23.0	▲5.3
歳出総額	2,487,704	100.0	▲18.0
義務的経費	876,951	35.3	4.1
人件費	450,689	18.1	1.9
扶助費	185,057	7.4	2.4
公債費	241,205	9.7	10.1
投資的経費	423,671	17.0	▲56.3
普通建設事業費	410,731	16.5	▲57.6
補助事業	47,350	1.9	▲79.8
単独事業	360,787	14.5	▲50.7
物件費	501,789	20.2	▲3.8
その他	685,293	27.5	▲2.1

【財政指標】

<単位:千円、%>

区 分	30年度決算
実質収支	86,207
標準財政規模(臨財債含む)	1,363,835
実質収支比率	6.3
経常収支比率	95.2
人件費	31.0
公債費	17.7
健全化判断比率	
実質赤字比率	—
連結実質赤字比率	—
実質公債費比率	4.1
将来負担比率	—
積立基金現在高	1,503,319
財政調整基金	547,457
減債基金	339,082
その他特定目的基金	616,780
地方債現在高	3,324,757
財政力指数(H29~R1)	0.183
(参考)	
H31ラスパイルズ指数	94.7

【市町村税の状況】

<単位:千円、%>

区 分	税 収 計	市 町 村 民 税			純 固 定 資 産 税				そ の 他
		個 人 法 人	計	土 地	家 屋	償 却 資 産	計		
収入済額	216,537	100,633	7,465	108,098	29,825	45,287	14,577	89,689	18,750
構成比	100.0	46.5	3.4	49.9	13.8	20.9	6.7	41.4	8.7
徴収率	71.2	93.7	93.1	93.6	35.9	65.1	87.5	52.9	97.4

【公営企業経営状況】

上段 ○:単独で経営しているもの △:一部事務組合を通じ共同で経営しているもの
下段 資金不足比率(H30決算・健全化法ベース) ()は一部事務組合の数値 単位:%

法適用の公営企業会計				法非適用の公営企業会計																			
上水道	簡易水道	工業用水	病院(水道)	観光(水道)	簡易水道(公共)	公共	特環	農集	漁集	林集	簡排	小規模	特規	個別	港湾	市場	と畜場	観光(その他)	住宅用(その他)	宅造	駐車場	介護	
○						○										△		○					△
-						-										-		-					-

【公共施設の状況】

(平成30年度公共施設状況調査等)

道路関係		廃棄物処理施設処理人口			児童福祉施設・老人福祉施設						
市町村道実延長	38,870 m	し尿処理施設	13 人	保 育 所	0 ヶ所	養護老人ホーム	0 ヶ所				
市町村道面積	215,499 m ²	ごみ処理施設	3,105 人	特養老人ホーム	0 ヶ所	経費老人ホーム	0 ヶ所				
農道延長	0 m	公営住宅等(改良住宅及び単独住宅含む。)			その他市町村立施設						
林道延長	0 m	市町村管理住宅	30 戸	児童館	0 ヶ所	隣保館	0 ヶ所				
市町村立公園		うち公営住宅	30 戸	公民館	1 ヶ所	公会堂・市民会館	0 ヶ所				
箇所数	3 ヶ所	教育関係			図書館	0 ヶ所	公民館	1 ヶ所			
面積	6,600 m ²	幼稚園	0 ヶ所	図書館	0 ヶ所	図書館	0 ヶ所	図書館	0 ヶ所		
上水道等給水人口		こども園	1 ヶ所	図書館	0 ヶ所	図書館	0 ヶ所	図書館	0 ヶ所		
上水道	0 人	小学校	1 校	図書館	0 ヶ所	図書館	0 ヶ所	図書館	0 ヶ所		
簡易水道	3,105 人	中学校	1 校	図書館	0 ヶ所	図書館	0 ヶ所	図書館	0 ヶ所		
飲料水供給施設	0 人	高等学校	0 校	図書館	0 ヶ所	図書館	0 ヶ所	図書館	0 ヶ所		
下水道等排水人口		医療関係			図書館	0 ヶ所	図書館	0 ヶ所	図書館	0 ヶ所	
公共下水道	1,672 人	病院	0 ヶ所	図書館	0 ヶ所	図書館	0 ヶ所	図書館	0 ヶ所	図書館	0 ヶ所
農集落排水施設	0 人	診療所	1 ヶ所	図書館	0 ヶ所	図書館	0 ヶ所	図書館	0 ヶ所	図書館	0 ヶ所
漁集落排水施設	0 人			図書館	0 ヶ所	図書館	0 ヶ所	図書館	0 ヶ所	図書館	0 ヶ所
林集落排水施設	0 人			図書館	0 ヶ所	図書館	0 ヶ所	図書館	0 ヶ所	図書館	0 ヶ所



こざがわちょう

古座川町

〒 649-4104

東牟婁郡古座川町高池673-2

TEL 0735-72-0180 (代表)

FAX 0735-72-1858 (総務課)

電子メール info@town.kozagawa.lg.jp

法人番号 1000020304247

市町村コード 304247

キャッチフレーズ 清流に元氣あふれるまち “古座川”

花 やまざくら、クマノザクラ 木 すぎ 鳥 うぐいす

地域指定の状況	振興山村地	都市計画区域	公防地	害止地	都市開発区域	保全区域	過疎地域	辺地を有する市町村	半島振興地	特定農山村地
	○						○	○	○	○

財政類型 I-2 面積 (1.10.1現在) 294.23 km²

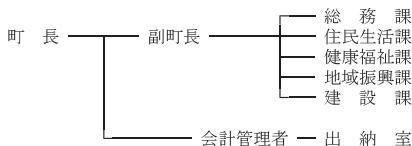
首長等・議会議員 (2.3.1現在)

首長等	首長	にしまえけいいち 西前啓市 (1期目)	任期	2.6.14	議会議員	議長	おおやかずしげ 大屋一成	任期	2.6.29
	副町長	なかもとこうじ 仲本耕士		2.9.14		副議長	つくだなつよ 佃奈津代		
						条例定数	10人		

職員数 (平31.4.1現在)

一般行政部門計 50人 総合計 70人

【行政機構】



【友好・姉妹都市提携】

【沿革】

昭31.3.31 合体 東牟婁郡高池町 明神村
三尾川村 小川村 七川村

【主要な施策(令和2年度)】

事業名	予算額(千円)
・町道大柳高瀬線ほかに 道路改良事業	35,000
・三尾川公衆トイレ周辺整備事業	14,000
・学童保育所耐震改修事業	13,200
・池野山集会所新築工事設計業務委託事業	11,800

【人口等】

区分	総数			世帯数 (戸)	人口伸率 (%)	昼夜間比 率(%)
	(人)	男(人)	女(人)			
国調人口(平成27年)	2,826	1,275	1,551	1,378	▲8.93	95.2
国調人口(平成22年)	3,103	1,377	1,726	1,484	▲9.43	97.2
住基人口(平31.1.1現在)	2,744	1,268	1,476	1,466		
有権者数(1.12.1基準日現在)	2,408	1,095	1,313			

【決算収支】

<単位:千円、%>

区 分	30年度決算	構成比	対前年伸率
歳入総額	3,379,005	100.0	▲ 0.6
地方税	197,412	5.8	0.8
地方交付税	1,814,288	53.7	▲ 1.9
国・県支出金	456,160	13.5	12.8
地方債(臨財債除き)	90,600	2.7	▲ 13.0
臨時財政対策債	69,790	2.1	▲ 4.4
その他	750,755	22.2	▲ 2.9
歳出総額	2,970,259	100.0	▲ 1.4
義務的経費	1,018,248	34.3	1.8
人件費	488,164	16.4	4.4
扶助費	160,546	5.4	▲ 6.0
公債費	369,538	12.4	2.2
投資的経費	453,827	15.3	▲ 11.0
普通建設事業費	388,093	13.1	▲ 19.3
補助事業	193,580	6.5	▲ 22.8
単独事業	169,829	5.7	▲ 24.4
物件費	542,684	18.3	4.7
その他	955,500	32.1	▲ 2.9

【財政指標】

<単位:千円、%>

区 分	30年度決算
実質収支	288,035
標準財政規模(臨財債含む)	1,946,182
実質収支比率	14.8
経常収支比率	85.7
人件費	23.2
公債費	18.8
健全化判断比率	
実質赤字比率	—
連結実質赤字比率	—
実質公債費比率	5.6
将来負担比率	—
積立金現在高	3,108,750
財政調整基金	1,180,570
減債基金	276,674
その他特定目的基金	1,651,506
地方債現在高	2,955,183
財政力指数(H29~R1)	0.132
(参考)	
H31ラスパイルズ指数	99.7

【市町村税の状況】

<単位:千円、%>

区 分	税 収 計	市 町 村 民 税			純 固 定 資 産 税				そ の 他
		個 人 法 人 計	土 地	家 屋	償 却 資 産	計			
収入済額	197,412	69,371	5,156	74,527	39,141	30,218	36,799	106,158	16,272
構成比	100.0	35.1	2.6	37.8	19.8	15.3	18.6	53.8	8.5
徴収率	96.0	97.9	90.9	97.4	92.3	91.9	100.0	94.7	98.7

【公営企業経営状況】

上段 ○:単独で経営しているもの △:一部事務組合を通じ共同で経営しているもの
下段 資金不足比率(H30決算・健全化法ベース) ()は一部事務組合の数値 単位:%

法適用の公営企業会計				法非適用の公営企業会計																		
上水道	簡易水道	工業用水	病院	観光(公共)	簡易水道	公共	特環	農集	漁集	林集	簡排	小規模	特規	個別	港湾	市場	と畜場	観光(その他)	宅造(住宅用地)	駐車場	介護	
				○													△					△
				—													—					—

【公共施設の状況】

(平成30年度公共施設状況調査等)

道路関係		廃棄物処理施設処理人口			児童福祉施設・老人福祉施設		
市町村道実延長	144,313 m	し尿処理施設	393 人		保 育 所	2 ヶ所	
市町村道面積	730,388 m ²	ごみ処理施設	2,696 人		養護老人ホーム	0 ヶ所	
農道延長	12,042 m	公営住宅等(改良住宅及び単独住宅含む。)			特養老人ホーム	0 ヶ所	
林道延長	106,457 m	市町村管理住宅	66 戸		経費老人ホーム	0 ヶ所	
市町村立公園		うち公営住宅	61 戸		その他市町村立施設		
箇所数	3 ヶ所	教育関係			児 童 館	1 ヶ所	
面積	32,266 m ²	幼稚園	0 ヶ所		隣 保 館	0 ヶ所	
上水道等給水人口		こども園	0 ヶ所		公会堂・市民会館	0 ヶ所	
上水道	753 人	小学校	3 校		公 民 館	1 ヶ所	
簡易水道	961 人	中学校	2 校		図 書 館	0 ヶ所	
飲料水供給施設	0 人	高等学校	0 校		博 物 館	0 ヶ所	
下水道等排水人口		医療関係			体 育 館	1 ヶ所	
公共下水道	0 人	病 院	0 ヶ所		陸上競技場	0 ヶ所	
農集落排水施設	0 人	診 療 所	5 ヶ所		野 球 場	1 ヶ所	
漁集落排水施設	0 人				ブ ー ル	0 ヶ所	
林集落排水施設	0 人						



きたやまむら

北山村

法人番号 1000020304271
市町村コード 304271

〒 647-1603

東牟婁郡北山村大沼42

TEL 0735-49-2331 (代表)
FAX 0735-49-2207 (総務課)
電子メール kitasou@vill.kitayama.lg.jp

キャッチフレーズ 筏の村・じゃぼらの里

花	シヤクナゲ	木	じゃぼら	鳥	—				
地域指定の状況	振興山村地	都市計画区域	公防地	都開区	保全区域	過疎地域	辺地を有する市町村	半島興地	特定農山村地
財政類型	1	2	面積 (1. 10. 1現在)			48. 20	km ²		

首長等・議会議員 (2. 3. 1現在)

首長等	首長	やまぐちけんじ 山口賢二 (1期目)	任期	2. 7. 25	議会議員	議長	くぼたかとし 久保隆俊	任期	35. 12. 20
	副村長			副議長		くぼまなぶ 久保 学			
				条例定数		5 人			

職員数 (平31. 4. 1現在)

一般行政部門計	16 人	総合計	23 人
---------	------	-----	------

【行政機構】



【友好・姉妹都市提携】

【沿革】
明22. 4. 1 東牟婁郡北山村 (村制施行)

【主要な施策(令和2年度)】

事業名	予算額(千円)
・長期計画・第2次総合戦略策定事業	4,600
・紀州材利用促進補助事業	2,000
・保育園給食補助金	1,100
・大沼集合住宅新築工事	130,000

【人口等】

区分	総数			世帯数 (戸)	人口伸率 (%)	昼夜間比 率 (%)
	(人)	男(人)	女(人)			
国調人口(平成27年)	446	200	246	239	▲ 8. 23	108. 1
国調人口(平成22年)	486	224	262	256	▲ 14. 74	104. 9
住基人口(平31. 1. 1現在)	436	195	241	262		
有権者数(1. 12. 1現在)	387	177	210			

北山村

【決算収支】

<単位:千円、%>

区 分	30年度決算	構成比	対前年伸率
歳入総額	2,733,642	100.0	3.1
地方税	74,592	2.7	5.6
地方交付税	521,461	19.1	▲ 8.6
国・県支出金	178,837	6.5	▲ 1.7
地方債(臨財債除き)	177,200	6.5	22.2
臨時財政対策債	17,086	0.6	▲ 11.0
その他	1,764,466	64.6	6.0
歳出総額	2,603,316	100.0	1.7
義務的経費	349,510	13.4	2.9
人件費	198,785	7.6	2.9
扶助費	44,717	1.7	17.4
公債費	106,008	4.1	▲ 2.1
投資的経費	328,399	12.6	▲ 17.3
普通建設事業費	307,557	11.8	▲ 20.9
補助事業	189,565	7.3	▲ 7.1
単独事業	117,599	4.5	▲ 36.2
物件費	1,370,265	52.6	9.8
その他	555,142	21.4	▲ 3.6

【財政指標】

<単位:千円、%>

区 分	30年度決算
実質収支	47,616
標準財政規模(臨財債含む)	501,099
実質収支比率	9.5
経常収支比率	97.3
人件費	34.3
公債費	20.7
健全化判断比率	
実質赤字比率	—
連結実質赤字比率	—
実質公債費比率	2.8
将来負担比率	—
積立基金現在高	1,949,313
財政調整基金	512,240
減債基金	74,550
その他特定目的基金	1,362,523
地方債現在高	1,433,728
財政力指数(H29～R1)	0.133
(参考)	
H31ラスパイルズ指数	94.1

【市町村税の状況】

<単位:千円、%>

区 分	税 収 計	市 町 村 民 税			純 固 定 資 産 税				そ の 他
		個 人 法 人 計	土 地	家 屋	償 却 資 産 計	そ の 他			
収入済額	74,592	15,074	2,843	17,917	2,731	3,173	47,386	53,290	3,385
構成比	100.0	20.2	3.8	24.0	3.7	4.3	63.5	71.4	4.5
徴収率	99.6	99.5	100.0	99.6	92.6	100.0	100.0	99.6	99.3

【公営企業経営状況】

上段 ○:単独で経営しているもの △:一部事務組合を通じ共同で経営しているもの
下段 資金不足比率(H30決算・健全化法ベース) ()は一部事務組合の数値 単位:%

法適用の公営企業会計				法非適用の公営企業会計																		
上水道	簡易水道	工業用水	病院	観光(公共)	簡易水道(自治)	公共	特環	農集	漁集	林集	簡排	小規模	特	個別	港湾	市場	と畜場	観光(その他)	宅造(住宅用地)	駐車場	介護	
				○												△		○				△
				—												—		—				—

【公共施設の状況】

(平成30年度公共施設状況調査等)

道路関係		廃棄物処理施設処理人口			児童福祉施設・老人福祉施設		
市町村道実延長	23,241 m	し尿処理施設	63 人	保 育 所	1 ヶ所		
市町村道面積	129,391 m ²	ごみ処理施設	432 人	養護老人ホーム	0 ヶ所		
農道延長	2,286 m	公営住宅等(改良住宅及び単独住宅含む。)		特養老人ホーム	0 ヶ所		
林道延長	13,789 m	市町村管理住宅	33 戸	経費老人ホーム	0 ヶ所		
市町村立公園		うち公営住宅	14 戸	その他市町村立施設			
箇所数	0 ヶ所	教育関係			児 童 館	0 ヶ所	
面積	0 m ²	幼稚園	0 ヶ所	隣 保 館	0 ヶ所		
上水道等給水人口		こども園	0 ヶ所	公会堂・市民会館	1 ヶ所		
上水道	0 人	小学校	1 校	公民館	0 ヶ所		
簡易水道	430 人	中学校	1 校	図書館	0 ヶ所		
飲料水供給施設	4 人	高等学校	0 校	博物館	0 ヶ所		
下水道等排水人口		医療関係			体育館	0 ヶ所	
公共下水道	0 人	病 院	0 ヶ所	陸上競技場	0 ヶ所		
農集落排水施設	0 人	診 療 所	1 ヶ所	野 球 場	0 ヶ所		
漁集落排水施設	0 人			ブ ー ル	1 ヶ所		
林集落排水施設	0 人						

【決算収支】

<単位：千円、%>

区 分	30年度決算	構成比	対前年伸率
歳入総額	10,769,216	100.0	▲ 0.8
地方税	1,398,810	13.0	▲ 0.5
地方交付税	4,627,626	43.0	0.2
国・県支出金	1,568,448	14.6	7.9
地方債(臨財債除き)	689,700	6.4	5.3
臨時財政対策債	258,689	2.4	▲ 4.8
その他	2,225,943	20.6	▲ 9.2
歳出総額	10,413,877	100.0	▲ 0.6
義務的経費	4,326,284	41.5	1.2
人件費	1,851,650	17.8	1.2
扶助費	1,091,163	10.5	▲ 2.7
公債費	1,383,471	13.3	4.6
投資的経費	1,225,743	11.8	9.7
普通建設事業費	1,089,251	10.5	▲ 1.9
補助事業	428,662	4.1	▲ 6.3
単独事業	647,130	6.2	0.9
物件費	1,703,765	16.4	9.0
その他	3,158,085	30.3	▲ 10.4

【財政指標】

<単位：千円、%>

区 分	30年度決算
実質収支	208,317
標準財政規模(臨財債含む)	6,056,771
実質収支比率	3.4
經常収支比率	91.9
人件費	24.2
公債費	22.4
健全化判断比率	
実質赤字比率	—
連結実質赤字比率	—
実質公債費比率	9.3
将来負担比率	66.2
積立金現在高	3,537,032
財政調整基金	1,032,108
減債基金	598,963
その他特定目的基金	1,905,961
地方債現在高	12,469,086
財政力指数(H29～R1)	0.262
(参考)	
H31ラスパイルズ指数	94.8

【市町村税の状況】

<単位：千円、%>

区 分	税 収 計	市 町 村 民 税				純 固 定 資 産 税			そ の 他
		個 人 法 人 計	土 地	家 屋	償 却 資 産 計				
収入済額	1,398,810	493,342	62,283	555,625	171,103	292,461	167,932	631,496	211,689
構成比	100.0	35.3	4.5	39.7	12.2	20.9	12.0	45.1	15.1
徴収率	93.7	94.0	96.7	94.3	88.8	89.6	99.8	91.9	97.8

【公営企業経営状況】

上段 ○：単独で経営しているもの △：一部事務組合を通じ共同で経営しているもの
下段 資金不足比率(H30決算・健全化法ベース) ()は一部事務組合の数値 単位：%

法適用の公営企業会計				法非適用の公営企業会計																		
上水道	簡易水道	工業用水	病院(下水)(公共)	観光(休泊)	簡易水道	公共	特環	農集	漁集	林集	簡排	小規模	特	個別	港湾	市場	と畜場	観光その他	宅造(住宅用地)	駐車場	介護	
○			○	○			○															○△
—			18.8	—			—										—					—

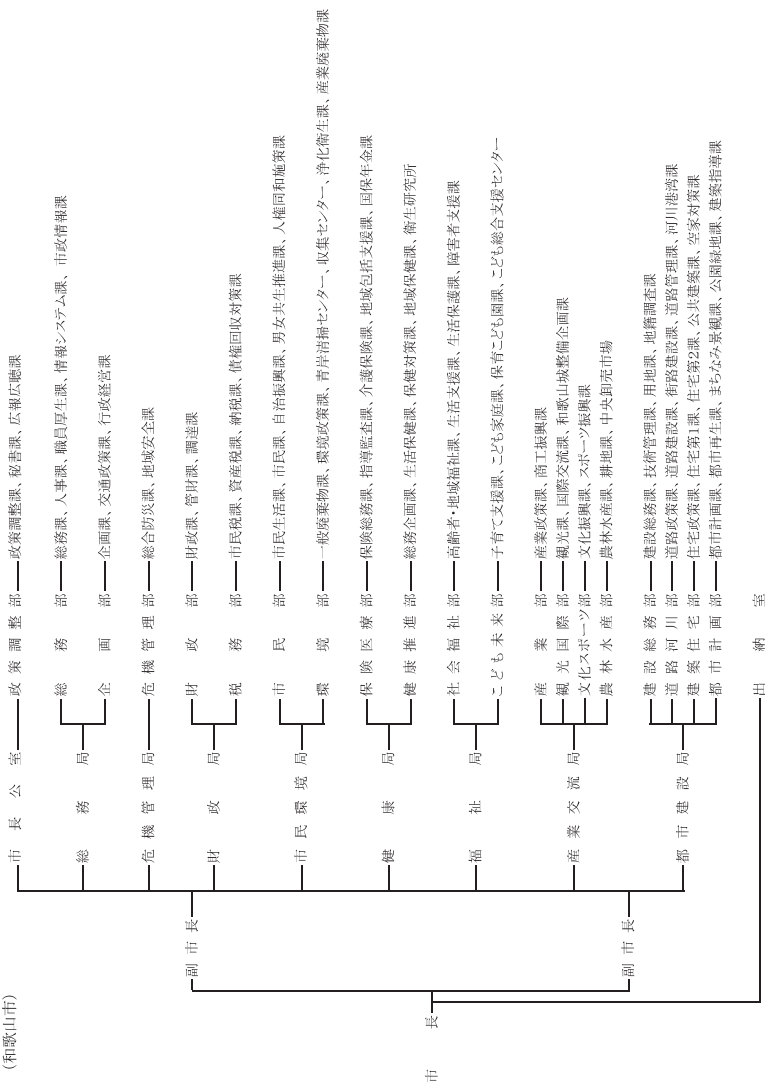
【公共施設の状況】

(平成30年度公共施設状況調査等)

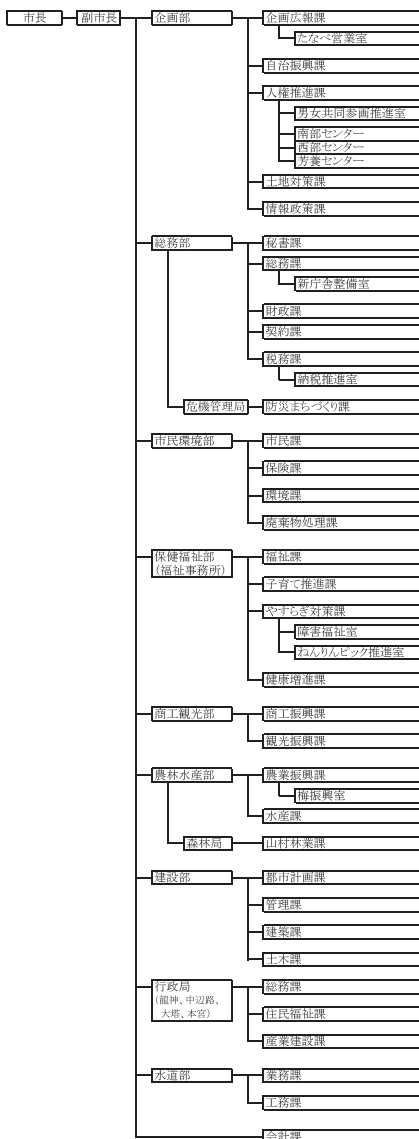
道路関係		廃棄物処理施設処理人口		児童福祉施設・老人福祉施設	
市町村道実延長	226,753 m	し尿処理施設	3,361 人	保 育 所	2 ヶ所
市町村道面積	942,271 m ²	ごみ処理施設	16,064 人	養護老人ホーム	0 ヶ所
農道延長	31,949 m	公営住宅等(改良住宅及び単独住宅含む。)		特養老人ホーム	0 ヶ所
林道延長	59,283 m	市町村管理住宅	329 戸	経費老人ホーム	0 ヶ所
市町村立公園		うち公営住宅	223 戸	その他市町村立施設	
箇所数	6 ヶ所	教育関係		児 童 館	0 ヶ所
面積	125,838 m ²	幼稚園	0 ヶ所	隣 保 館	1 ヶ所
上水道等給水人口		こども園	2 ヶ所	公会堂・市民会館	2 ヶ所
上水道	16,031 人	小学校	9 校	公 民 館	8 ヶ所
簡易水道	0 人	中学校	4 校	図 書 館	1 ヶ所
飲料水供給施設	42 人	高等学校	0 校	博 物 館	0 ヶ所
下水道等排水人口		医療関係		体 育 館	2 ヶ所
公共下水道	599 人	病 院	1 ヶ所	陸上競技場	0 ヶ所
農業排水施設	0 人	診 療 所	0 ヶ所	野 球 場	1 ヶ所
漁業排水施設	0 人			ブ ー ル	1 ヶ所
林業排水施設	0 人				

【行政機構図】

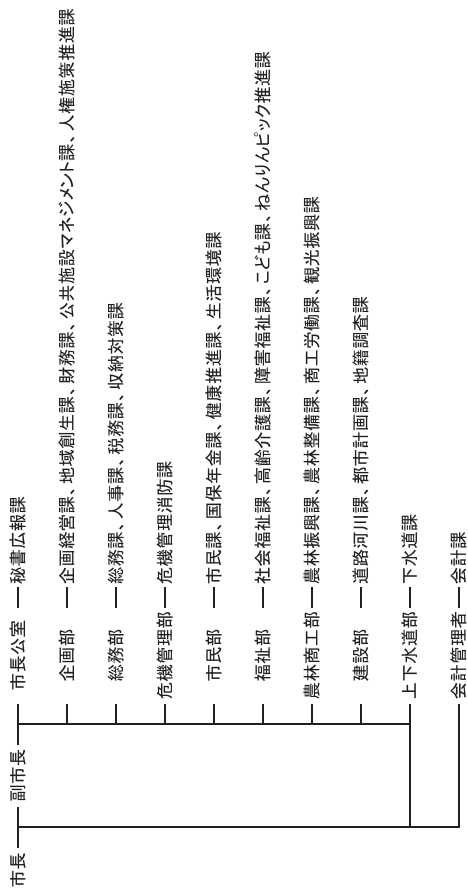
(和歌山市)



田辺市組織機構図(H31.4.1現在)



紀の川市



概 要

1-1. 住民基本台帳人口

(単位：人、%)

市町村名	平成31年1月1日				高齢化率	平成30年1月1日			平成30年～平成31年の増減	
	総数	男	女	総数		増減数(総数)	増減率(総数)			
和歌山市	368,835	174,786	194,049	30.0	371,042	△ 2,207	△ 0.59			
海南市	51,079	23,979	27,100	35.7	51,802	△ 723	△ 1.40			
橋本市	63,024	29,765	33,259	31.5	63,789	△ 765	△ 1.20			
有田市	28,244	13,425	14,819	33.0	28,740	△ 496	△ 1.73			
御坊市	23,595	11,288	12,307	30.7	24,005	△ 410	△ 1.71			
田辺市	74,250	35,006	39,244	32.2	75,414	△ 1,164	△ 1.54			
新宮市	28,876	13,413	15,463	36.1	29,358	△ 482	△ 1.64			
紀の川市	62,682	29,856	32,826	31.6	63,643	△ 961	△ 1.51			
岩出市	53,908	26,013	27,895	22.4	53,955	△ 47	△ 0.09			
市計	754,493	357,531	396,962	30.7	761,748	△ 7,255	△ 0.95			
紀美野町	8,914	4,111	4,803	45.4	9,158	△ 244	△ 2.66			
かつらぎ町	16,970	7,996	8,974	38.0	17,178	△ 208	△ 1.21			
九度山町	4,324	2,004	2,320	44.7	4,431	△ 107	△ 2.41			
高野町	3,073	1,487	1,586	43.1	3,126	△ 53	△ 1.70			
湯浅町	12,078	5,667	6,411	34.4	12,304	△ 226	△ 1.84			
広川町	7,054	3,344	3,710	32.9	7,210	△ 156	△ 2.16			
有田川町	26,590	12,504	14,086	31.6	26,919	△ 329	△ 1.22			
美浜町	7,256	3,373	3,883	35.1	7,433	△ 177	△ 2.38			
日高町	7,940	3,836	4,104	29.3	7,952	△ 12	△ 0.15			
由良町	5,788	2,845	2,943	37.5	5,955	△ 167	△ 2.80			
印南町	8,322	3,936	4,386	35.1	8,395	△ 73	△ 0.87			
みなべ町	12,804	6,059	6,745	31.2	13,035	△ 231	△ 1.77			
日高川町	9,944	4,763	5,181	34.9	10,026	△ 82	△ 0.82			
白浜町	21,624	10,162	11,462	37.1	21,806	△ 182	△ 0.83			
上富田町	15,593	7,451	8,142	26.3	15,628	△ 35	△ 0.22			
すさみ町	4,042	1,933	2,109	46.9	4,140	△ 98	△ 2.37			
那智勝浦町	15,237	7,089	8,148	41.7	15,567	△ 330	△ 2.12			
太地町	3,127	1,409	1,718	42.9	3,194	△ 67	△ 2.10			
古座川町	2,744	1,268	1,476	52.3	2,802	△ 58	△ 2.07			
北山村	436	195	241	45.6	449	△ 13	△ 2.90			
串本町	16,245	7,635	8,610	44.6	16,618	△ 373	△ 2.24			
町村計	210,105	99,067	111,038	36.5	213,326	△ 3,221	△ 1.51			
県計	964,598	456,598	508,000	32.0	975,074	△ 10,476	△ 1.07			
全国計	127,443,563	62,174,142	65,269,421	27.6	127,707,259	△ 263,696	△ 0.21			

(注)1 高齢化率は、平成31年1月1日現在の住基人口に占める65歳以上の高齢者人口の割合。

1-2. 国勢調査人口

(単位：人、%)

	平成27年				平成22年	平成22年～平成27年の増減	
	総数	男	女	人口密度		増減数(総数)	増減率(総数)
和歌山市	364,154	171,215	192,939	1,743.7	370,364	△ 6,210	△ 1.68
海南市	51,860	24,175	27,685	513.2	54,783	△ 2,923	△ 5.34
橋本市	63,621	29,923	33,698	487.3	66,361	△ 2,740	△ 4.13
有田市	28,470	13,453	15,017	771.8	30,592	△ 2,122	△ 6.94
御坊市	24,801	11,976	12,825	564.8	26,111	△ 1,310	△ 5.02
田辺市	74,770	35,108	39,662	72.8	79,119	△ 4,349	△ 5.50
新宮市	29,331	13,586	15,745	114.9	31,498	△ 2,167	△ 6.88
紀の川市	62,616	29,515	33,101	274.4	65,840	△ 3,224	△ 4.90
岩出市	53,452	25,718	27,734	1,388.0	52,882	570	1.08
市計	753,075	354,669	398,406	363.8	777,550	△ 24,475	△ 3.15
紀美野町	9,206	4,223	4,983	71.7	10,391	△ 1,185	△ 11.40
かつらぎ町	16,992	7,867	9,125	112.0	18,230	△ 1,238	△ 6.79
九度山町	4,377	2,016	2,361	99.1	4,963	△ 586	△ 11.81
高野町	3,352	1,745	1,607	24.5	3,975	△ 623	△ 15.67
湯浅町	12,200	5,705	6,495	586.8	13,210	△ 1,010	△ 7.65
広川町	7,224	3,379	3,845	110.6	7,714	△ 490	△ 6.35
有田川町	26,361	12,379	13,982	74.9	27,162	△ 801	△ 2.95
美浜町	7,480	3,445	4,035	585.7	8,077	△ 597	△ 7.39
日高町	7,641	3,617	4,024	165.4	7,432	209	2.81
由良町	5,837	2,858	2,979	188.7	6,508	△ 671	△ 10.31
印南町	8,068	3,783	4,285	71.0	8,606	△ 538	△ 6.25
みなべ町	12,742	6,062	6,680	105.9	13,470	△ 728	△ 5.40
日高川町	9,776	4,628	5,148	29.5	10,509	△ 733	△ 6.97
白浜町	21,533	9,933	11,600	107.2	22,696	△ 1,163	△ 5.12
上富田町	14,989	7,118	7,871	261.3	14,807	182	1.23
すさみ町	4,127	1,966	2,161	23.7	4,730	△ 603	△ 12.75
那智勝浦町	15,682	7,182	8,500	85.5	17,080	△ 1,398	△ 8.19
太地町	3,087	1,395	1,692	531.3	3,250	△ 163	△ 5.02
古座川町	2,826	1,275	1,551	9.6	3,103	△ 277	△ 8.93
北山村	446	200	246	9.3	486	△ 40	△ 8.23
串本町	16,558	7,771	8,787	122.0	18,249	△ 1,691	△ 9.27
町村計	210,504	98,547	111,957	79.3	224,648	△ 14,144	△ 6.30
県計	963,579	453,216	510,363	203.9	1,002,198	△ 38,619	△ 3.85
全国計	127,094,745	61,841,738	65,253,007	336.3	128,057,352	△ 962,607	△ 0.75

出典：「平成27年国勢調査結果」（総務省統計局）

(注)人口密度は、国土交通省国土地理院「平成27年全国都道府市区町村別面積調」による面積1km²当たりの人数。

1-2. 国勢調査人口

	人 口 (人)				割 合 (%)		
	総数	15歳未満	15~64歳	65歳以上	15歳未満	15~64歳	65歳以上
和歌山市	364,154	44,519	211,753	105,954	12.3	58.5	29.3
海 南 市	51,860	5,659	28,330	17,625	11.0	54.9	34.1
橋 本 市	63,621	7,770	37,244	18,434	12.2	58.7	29.1
有 田 市	28,470	3,351	16,059	8,972	11.8	56.6	31.6
御 坊 市	24,801	3,057	14,462	7,118	12.4	58.7	28.9
田 辺 市	74,770	9,229	41,901	23,289	12.4	56.3	31.3
新 宮 市	29,331	3,349	15,401	10,126	11.6	53.3	35.1
紀 の 川 市	62,616	7,526	36,199	18,663	12.1	58.0	29.9
岩 出 市	53,452	8,065	33,537	11,180	15.3	63.5	21.2
市 計	753,075	92,525	434,886	221,361	12.4	58.1	29.6
紀美野町	9,206	707	4,433	4,065	7.7	48.2	44.2
かつらぎ町	16,992	1,792	8,936	6,242	10.6	52.7	36.8
九度山町	4,377	361	2,169	1,845	8.3	49.6	42.2
高野町	3,352	242	1,798	1,304	7.2	53.8	39.0
湯浅町	12,200	1,445	6,738	4,000	11.9	55.3	32.8
広川町	7,224	915	4,018	2,276	12.7	55.7	31.6
有田川町	26,361	3,387	14,546	8,370	12.9	55.3	31.8
美浜町	7,480	822	4,150	2,495	11.0	55.6	33.4
日高町	7,641	1,194	4,196	2,248	15.6	54.9	29.4
由良町	5,837	632	3,147	2,055	10.8	53.9	35.2
印南町	8,068	1,021	4,262	2,785	12.7	52.8	34.5
みなべ町	12,742	1,759	7,124	3,850	13.8	55.9	30.2
日高川町	9,776	1,217	5,197	3,360	12.5	53.2	34.4
白浜町	21,533	2,272	11,245	7,934	10.6	52.4	37.0
上富田町	14,989	2,125	9,090	3,699	14.2	60.9	24.8
すさみ町	4,127	350	1,844	1,933	8.5	44.7	46.8
那智勝浦町	15,682	1,620	7,738	6,315	10.3	49.4	40.3
太地町	3,087	265	1,535	1,287	8.6	49.7	41.7
古座川町	2,826	221	1,116	1,489	7.8	39.5	52.7
北山村	446	34	198	214	7.6	44.4	48.0
串本町	16,558	1,506	7,913	7,112	9.1	47.9	43.0
町村計	210,504	23,887	111,393	74,878	11.4	53.0	35.6
県 計	963,579	116,412	546,279	296,239	12.1	57.0	30.9
全 国 計	127,094,745	15,886,810	76,288,736	33,465,441	12.6	60.7	26.6

出典：「平成27年国勢調査結果」（総務省統計局）

注1）総数は年齢「不詳」を含む。

注2）割合は、分母から「不詳」を除いて算出している。

2. 産業別就業者数

(単位：人、%)

市町村名	平成27年国勢調査					
	第1次産業		第2次産業		第3次産業	
	就業者数	構成比	就業者数	構成比	就業者数	構成比
和歌山市	3,023	1.9	37,094	22.8	114,600	70.5
海南市	2,191	9.2	6,228	26.2	15,171	63.9
橋本市	1,796	6.1	6,311	21.4	20,898	71.0
有田市	1,978	14.7	3,719	27.6	7,323	54.4
御坊市	1,370	12.2	2,467	21.9	7,363	65.4
田辺市	4,349	12.3	6,631	18.8	23,867	67.5
新宮市	252	2.0	2,023	16.2	9,845	79.0
紀の川市	5,704	18.3	6,624	21.3	18,052	58.1
岩出市	800	3.2	5,819	23.2	17,681	70.5
市計	21,463	6.2	76,916	22.3	234,800	68.1
紀美野町	573	13.3	1,157	26.8	2,581	59.8
かつらぎ町	2,028	23.7	1,800	21.0	4,613	53.9
九度山町	435	20.3	381	17.8	1,187	55.4
高野町	56	3.2	208	12.0	1,433	82.6
湯浅町	902	15.6	1,304	22.5	3,491	60.3
広川町	832	24.9	759	22.7	1,710	51.2
有田川町	3,701	26.7	2,751	19.8	7,182	51.8
美浜町	233	7.0	681	20.6	2,362	71.4
日高町	542	14.8	764	20.9	2,340	64.0
由良町	460	16.6	705	25.5	1,596	57.7
印南町	1,339	32.1	839	20.1	1,969	47.2
みなべ町	2,648	36.4	1,462	20.1	3,140	43.2
日高川町	1,261	25.4	1,039	20.9	2,665	53.6
白浜町	540	5.5	1,731	17.6	7,400	75.2
上富田町	571	7.9	1,594	22.0	4,932	68.1
すさみ町	214	12.6	375	22.2	1,099	65.0
那智勝浦町	353	5.2	996	14.6	5,458	79.9
太地町	94	7.2	180	13.7	1,031	78.5
古座川町	144	13.8	140	13.5	752	72.3
北山村	20	11.5	31	17.8	122	70.1
串本町	588	8.7	826	12.2	5,282	78.3
町村計	17,534	17.4	19,723	19.6	62,345	61.9
県計	38,997	8.8	96,639	21.7	297,145	66.7

(注1)分類不能の産業については省略

3. 地域指定の状況

市町村名	振興山村地域	都市計画区域	公害防止地域	都市開発区域	保全区域	過疎地域	辺地を有する市町村	半島振興地域	特定農山村地域
和歌山市		○	○	○	○				
海南市		○		○			○	○	○
橋本市		○		○	○		○(注)	○	○
有田市		○		○				○	○
御坊市		○		○				○	○
田辺市	○	○			○	○	○	○	○
新宮市	○	○			○	○	○	○	○
紀の川市	○	○		○	○		○	○	○
岩出市		○		○	○			○	
市計	3	9	1	7	6	2	5	8	7
紀美野町	○					○	○	○	○
かつらぎ町	○	○		○	○	○	○	○	○
九度山町		○		○		○	○	○	○
高野町	○	○			○	○	○	○	○
湯浅町		○		○		○		○	○
広川町				○			○	○	○
有田川町	○	○		○	○	○	○	○	○
美浜町		○		○				○	
日高町				○			○	○	
由良町		○		○		○		○	○
印南町	○					○	○	○	○
みなべ町	○	○			○		○	○	○
日高川町	○			○		○	○	○	○
白浜町	○	○			○	○	○	○	○
上富田町	○	○					○	○	○
すさみ町	○	○			○	○	○	○	○
那智勝浦町	○	○			○	○	○	○	○
太地町		○			○	○		○	
古座川町	○					○	○	○	○
北山村	○				○	○	○	○	○
串本町	○	○			○	○	○	○	○
町村計	14	14	0	9	10	16	17	21	18
県計	17	23	1	16	16	18	22	29	25

(注) 橋本市の辺地を有する市町村の地域指定は令和2年4月1日から除外されます。

4. 市町村長・議会議員の任期

(令和2年3月1日現在)

市町村名	市町村長			市町村長					議会議員					
	任期満了日	任期満了日	定数	2年	3年	4年	5年	6年	2年	3年	4年	5年	6年	
和歌山市	R4. 8. 24	R5. 5. 1	38			○							○	
海南市	R3. 4. 23	R4. 4. 30	20		○								○	
橋本市	R4. 4. 1	R5. 4. 30	18			○								○
有田市	R2. 9. 16	R5. 9. 18	15	○										○
御坊市	R2. 6. 10	R5. 1. 25	14	○										○
田辺市	R3. 5. 21	R3. 5. 21	22		○							○		
新宮市	R3. 10. 29	R5. 4. 30	15		○									○
紀の川市	R3. 12. 10	R3. 12. 10	22		○							○		
岩出市	R2. 10. 18	R3. 2. 14	16	○								○		
紀美野町	R4. 2. 4	R5. 4. 30	12			○								○
かつらぎ町	R5. 10. 13	R4. 7. 26	14				○						○	
九度山町	R4. 5. 12	R5. 4. 29	10			○								○
高野町	R4. 4. 30	R5. 4. 29	10			○								○
湯浅町	R2. 9. 18	R5. 4. 30	10	○										○
広川町	R3. 9. 24	R5. 9. 25	10		○									○
有田川町	R4. 2. 4	R4. 2. 4	16			○							○	
美浜町	R5. 3. 3	R5. 2. 13	10				○							○
日高町	R4. 5. 10	R5. 2. 12	11			○								○
由良町	R2. 5. 18	R5. 2. 26	10	○										○
印南町	R6. 2. 23	R3. 8. 31	12					○			○			
みなべ町	R2. 10. 23	R2. 10. 23	14	○						○				
日高川町	R3. 5. 28	R4. 4. 30	12		○								○	
白浜町	R2. 5. 12	R4. 3. 25	14	○									○	
上富田町	R4. 2. 4	R4. 5. 16	12			○							○	
すさみ町	R5. 4. 25	R5. 4. 29	10				○							○
那智勝浦町	R4. 5. 19	R5. 7. 8	12			○								○
太地町	R2. 8. 7	R3. 8. 17	10	○								○		
古座川町	R2. 6. 14	R2. 6. 29	10	○					○					
北山村	R2. 7. 25	R5. 12. 20	5	○										○
串本町	R3. 4. 30	R3. 4. 30	15		○						○			
市計			180	3	4	2	0	0	0	0	3	1	5	0
町村計			239	7	3	7	3	1	2	3	5	11	0	
市町村計			419	10	7	9	3	1	2	6	6	16	0	
和歌山県	R4. 12. 16	R5. 4. 29	42			○								○

5. 歴代市町村長一覧

※第1回統一地方選挙(昭和22年)以降又は、当該団体設立以降の市町村長

《市》

(令和2年3月1日現在)

市町村名	歴代市町村長名	在任期間
和歌山市	高垣善一	昭和22. 4. 5 ~ 昭和41. 5. 31
	宇治田省三	昭和41. 7. 17 ~ 昭和61. 7. 16
	旅田卓宗	昭和61. 7. 17 ~ 平成7. 10. 19
	尾崎吉弘	平成7. 12. 3 ~ 平成10. 12. 1
	旅田卓宗	平成11. 1. 17 ~ 平成14. 7. 4
	大橋建一	平成14. 8. 25 ~ 平成26. 8. 24
	尾花正啓	平成26. 8. 25 ~
海南市 (注1)	森本伊助	昭和22. 4. 17 ~ 昭和29. 2. 25
	隅田修二	昭和29. 4. 15 ~ 昭和41. 4. 14
	明楽光三郎	昭和41. 4. 15 ~ 昭和53. 4. 14
	山本有造	昭和53. 4. 15 ~ 平成6. 4. 14
	石田真敏	平成6. 4. 15 ~ 平成14. 2. 20
	神出政巳	平成14. 4. 7 ~ 平成17. 3. 31
海南市 (注1)	神出政巳	平成17. 4. 24 ~
橋本市 (注2)	吉田六右衛門	昭和30. 2. 16 ~ 昭和34. 2. 15
	小林豊治	昭和34. 2. 16 ~ 昭和42. 2. 15
	向井久朋	昭和42. 2. 16 ~ 昭和50. 2. 15
	三浦康文	昭和50. 2. 16 ~ 昭和58. 2. 15
	塙坂治郎五郎	昭和58. 2. 16 ~ 平成5. 4. 21
	北村翼	平成5. 6. 6 ~ 平成17. 6. 5
	木下善之	平成17. 6. 6 ~ 平成18. 2. 28
橋本市 (注2)	木下善之	平成18. 4. 2 ~ 平成26. 4. 1
	平木哲朗	平成26. 4. 2 ~
有田市	森川仙太郎	昭和31. 5. 1 ~ 昭和41. 11. 4
	中谷良太郎	昭和41. 11. 5 ~ 昭和48. 12. 3
	中本重夫	昭和48. 12. 16 ~ 平成9. 12. 15
	玉置三夫	平成9. 12. 16 ~ 平成12. 8. 10
	松本泰造	平成12. 9. 17 ~ 平成16. 9. 16
	玉置三夫	平成16. 9. 17 ~ 平成20. 9. 16
御坊市	望月良男	平成20. 9. 17 ~
	菅原清六	昭和29. 4. 26 ~ 昭和34. 1. 5
	湯川周次郎	昭和34. 1. 23 ~ 昭和42. 1. 22
	菅原清六	昭和42. 1. 23 ~ 昭和47. 4. 24
	菅玉修吾郎	昭和47. 6. 11 ~ 平成4. 6. 10
田辺市 (注3)	柏木征夫	平成4. 6. 11 ~
	小森嘉一	昭和22. 4. 5 ~ 昭和30. 4. 8
	那須孫次郎	昭和30. 4. 30 ~ 昭和33. 4. 2
	野見千吉	昭和33. 4. 27 ~ 昭和49. 4. 26
	水野忠晴	昭和49. 4. 27 ~ 昭和61. 4. 26
	生駒啓三	昭和61. 4. 27 ~ 平成6. 1. 3
田辺市 (注3)	脇中孝	平成6. 2. 20 ~ 平成17. 4. 30
	真砂充敏	平成17. 5. 22 ~

新宮市 (注4)	杉本喜代松	昭和22. 4. 5 ~ 昭和30. 4. 30
	木村藤吉	昭和30. 5. 1 ~ 昭和38. 4. 30
	谷泰雄	昭和38. 5. 1 ~ 昭和50. 4. 30
	瀬古潔	昭和50. 5. 1 ~ 昭和58. 4. 30
	田阪匡玄	昭和58. 5. 1 ~ 平成3. 4. 30
	岸順三	平成3. 5. 1 ~ 平成11. 4. 30
	佐藤春陽	平成11. 5. 1 ~ 平成15. 4. 30
上野哲弘	平成15. 5. 1 ~ 平成17. 9. 30	
新宮市 (注4)	佐藤春陽	平成17. 10. 30 ~ 平成21. 10. 29
	田実千年	平成21. 10. 30 ~
紀の川市 (注5)	中村慎司	平成17. 12. 11 ~
岩出市 (注6)	中芝正幸	平成18. 4. 1 ~

(注1) 平成17年4月1日に海南市と下津町が合併し、海南市となった。

(注2) 平成18年3月1日に橋本市と高野口町が合併し、橋本市となった。

(注3) 平成17年5月1日に田辺市・龍神村・中辺路町・大塔村・本宮町が合併し、田辺市となった。

(注4) 平成17年10月1日に新宮市と熊野川町が合併し、新宮市となった。

(注5) 平成17年11月7日に打田町・粉河町・那賀町・桃山町・貴志川町が合併し、紀の川市となった。

(注6) 岩出市は平成18年4月1日に市制に移行した。

《海草郡》

市町村名	歴代市町村長名	在任期間
下津町 (注1)	藤本鼎	昭和30. 2. 24 ~ 昭和41. 10. 12
	橋本元市	昭和41. 10. 13 ~ 昭和60. 3. 31
	橋爪麟兒	昭和60. 4. 28 ~ 平成13. 4. 27
	藤本洋	平成13. 4. 28 ~ 平成17. 3. 31
野上町 (注2)	岩井玉和	昭和30. 4. 30 ~ 昭和46. 4. 29
	西田繁次	昭和46. 4. 30 ~ 昭和50. 4. 29
	東光司	昭和50. 4. 30 ~ 平成7. 4. 29
	黒西健司	平成7. 4. 30 ~ 平成17. 12. 31
美里町 (注2)	向林久太郎	昭和30. 7. 14 ~ 昭和42. 5. 28
	小馬場俊彦	昭和42. 5. 29 ~ 平成11. 5. 28
	段木晃	平成11. 5. 29 ~ 平成17. 12. 31
紀美野町 (注2)	寺本光嘉	平成18. 2. 5 ~

(注1) 平成17年4月1日に海南市と下津町が合併し、海南市となった。

(注2) 平成18年1月1日に野上町と美里町が合併し、紀美野町となった。

《那賀郡》

市 町 村 名	歴代市町村長名	在 任 期 間
打 田 町 (注1)	桂 原 謙 一	昭和31. 5. 5 ~ 昭和35. 5. 4
	信 定 武 臣	昭和35. 5. 5 ~ 昭和43. 5. 4
	鈴 鈴 木 正 太	昭和43. 5. 5 ~ 昭和58. 10. 3
	阪 上 清 一	昭和58. 11. 13 ~ 昭和61. 11. 22
	根 糸 公 士	昭和61. 12. 28 ~ 平成17. 11. 6
粉 河 町 (注1)	土 橋 常 一	昭和30. 5. 15 ~ 昭和38. 5. 14
	依 岡 明	昭和38. 5. 15 ~ 昭和50. 5. 14
	井 口 保 治	昭和50. 5. 15 ~ 昭和54. 5. 14
	岡 正 之	昭和54. 5. 15 ~ 平成11. 5. 14
那 賀 町 (注1)	服 部 一	平成11. 5. 15 ~ 平成17. 11. 6
	井 関 修 一	昭和30. 7. 20 ~ 昭和36. 10. 8
	南 圭 三	昭和36. 11. 7 ~ 昭和52. 11. 6
	佐 屋 皖 司	昭和52. 11. 7 ~ 昭和60. 10. 8
桃 山 町 (注1)	佐 田 穎 一	昭和60. 10. 28 ~ 平成5. 7. 21
	東 健 健 兒	平成5. 8. 22 ~ 平成17. 11. 6
	西 武 雄	昭和31. 9. 18 ~ 昭和39. 9. 17
	田 中 功	昭和39. 9. 18 ~ 昭和51. 9. 17
	堀 田 豊 治 (不在)	昭和51. 9. 18 ~ 平成4. 9. 17 平成4. 9. 18 ~ 平成6. 1. 29 (公職選挙法違反により失職)
貴 志 川 町 (注1)	山 下 忠 男	平成6. 1. 30 ~ 平成17. 11. 6
	土 橋 義 幸	昭和30. 5. 5 ~ 昭和34. 5. 4
	吉 村 孝 信	昭和34. 5. 5 ~ 昭和46. 5. 4
	中 西 雄 幸	昭和46. 5. 5 ~ 昭和53. 7. 13
	小 坂 昇 昇	昭和53. 8. 27 ~ 平成6. 8. 26
岩 出 町 (注2)	中 村 隆 行	平成6. 8. 27 ~ 平成17. 11. 6
	平 野 利 一	昭和31. 10. 19 ~ 昭和39. 10. 18
	林 清	昭和39. 10. 19 ~ 平成4. 10. 18
	中 村 隆 行	平成4. 10. 19 ~ 平成8. 10. 18
	中 芝 正 幸	平成8. 10. 19 ~ 平成18. 3. 31

(注1) 平成17年11月7日に打田町・粉河町・那賀町・桃山町・貴志川町が合併し、紀の川市となった。

(注2) 岩出町は平成18年4月1日に市制に移行した。

《伊都郡》

市 町 村 名	歴代市町村長名	在 任 期 間
かつらぎ町 (注1)	戸 西 倍 一	昭和33. 7. 27 ~ 昭和34. 11. 4
	澤 井 政 造	昭和34. 12. 6 ~ 昭和42. 10. 2
	中 谷 政 重	昭和42. 10. 14 ~ 昭和50. 10. 13
	木 村 重 雄	昭和50. 10. 14 ~ 昭和58. 10. 13
	溝 端 康 雄	昭和58. 10. 14 ~ 平成 7. 10. 13
	南 衛	平成 7. 10. 14 ~ 平成15. 10. 13
	山 本 惠 章	平成15. 10. 14 ~ 平成23. 10. 13
	井 本 本 泰 造	平成23. 10. 14 ~ 令和 1. 10. 13
	中 阪 雅 則	令和 1. 10. 14 ~
	高野口町 (注2)	森 田 秀 雄
前 田 義 雄		昭和34. 4. 30 ~ 昭和46. 4. 29
玉 置 裕 康		昭和46. 4. 30 ~ 昭和58. 3. 4
松 本 本 一 郎		昭和58. 4. 24 ~ 平成11. 3. 29
辻 本 仁 至		平成11. 4. 25 ~ 平成18. 2. 28
九度山町	石 井 義 一	昭和30. 4. 30 ~ 昭和42. 4. 29
	鉄 田 義 司	昭和42. 4. 30 ~ 昭和50. 4. 29
	平 越 孝 一	昭和50. 4. 30 ~ 昭和54. 12. 5
	杉 本 博 夫	昭和55. 1. 20 ~ 平成 2. 4. 10
	奥 野 恒 太 郎	平成 2. 5. 13 ~ 平成18. 5. 12
	岡 本 本 章	平成18. 5. 13 ~
高野町	後 藤 義 応	昭和22. 4. 8 ~ 昭和25. 8. 31
	森 谷 勲 大 郎	昭和25. 10. 12 ~ 昭和29. 10. 11
	松 本 英 大 郎	昭和29. 10. 12 ~ 昭和31. 9. 2
	出 水 重 一	昭和31. 9. 22 ~ 昭和39. 9. 21
	徳 富 義 孝	昭和39. 9. 22 ~ 昭和59. 9. 21
	西 田 正 弘	昭和59. 9. 22 ~ 平成16. 9. 21
	後 藤 太 栄	平成16. 9. 22 ~ 平成22. 3. 30
	木 瀬 武 治	平成22. 5. 16 ~ 平成26. 4. 30
	平 野 嘉 也	平成26. 5. 1 ~
花 園 村 (注1)	下 市 佐 重	昭和22. 4. 6 ~ 昭和24. 7. 15
	山 内 金 重	昭和24. 9. 18 ~ 昭和28. 9. 17
	斉 藤 福 松	昭和28. 9. 18 ~ 昭和30. 9. 22
	佐 古 俊 次	昭和30. 10. 12 ~ 昭和34. 10. 11
	北 浦 利 昭	昭和34. 10. 12 ~ 昭和54. 10. 11
	門 戸 弘 士	昭和54. 10. 12 ~ 昭和62. 10. 11
	部 矢 敏 三	昭和62. 10. 12 ~ 平成11. 10. 11
	北 浦 亮 三	平成11. 10. 12 ~ 平成17. 9. 30

(注1) かつらぎ町と花園村は平成17年10月1日に編入合併し、かつらぎ町となった。

(注2) 平成18年3月1日に橋本市と高野口町が合併し、橋本市となった。

《有田郡》

市 町 村 名	歴代市町村長名	在 任 期 間
湯 浅 町	宮 井 喜 市	昭和21. 4. 20 ~ 昭和26. 4. 4
	金 野 惣 一 郎	昭和26. 4. 23 ~ 昭和30. 4. 30
	酒 井 眞 之 丞	昭和30. 5. 1 ~ 昭和33. 11. 10
	竹 田 正 一	昭和33. 11. 28 ~ 昭和41. 11. 27
	野 島 一 翁	昭和41. 11. 28 ~ 昭和45. 11. 27
	寺 西 清	昭和45. 11. 28 ~ 平成 6. 11. 27
	妻 木 尚 武	平成 6. 11. 28 ~ 平成16. 8. 29
	伏 木 建 善	平成16. 9. 19 ~ 平成20. 9. 18
	上 山 章	平成20. 9. 19 ~
	広 川 町	栗 原 吉 雄
岩 崎 楠 二 郎		昭和34. 4. 30 ~ 昭和38. 4. 29
平 井 正 三 郎		昭和38. 4. 30 ~ 昭和52. 8. 24
橋 原 久 寛 男		昭和52. 9. 25 ~ 昭和56. 9. 24
石 倉 久 充 男		昭和56. 9. 25 ~ 平成17. 9. 24
白 倉 充		平成17. 9. 25 ~ 平成25. 9. 24
西 岡 利 記		平成25. 9. 25 ~
吉 備 町 (注1)	平 松 太 一	昭和30. 5. 20 ~ 昭和34. 7. 28
	谷 口 太 一 郎	昭和34. 8. 27 ~ 昭和36. 5. 15
	中 西 英 雄	昭和36. 7. 1 ~ 昭和40. 5. 23
	野 田 四 十 一 郎	昭和40. 6. 27 ~ 昭和41. 3. 25
	坂 井 隆 雄	昭和41. 4. 30 ~ 平成 6. 4. 29
	平 松 貞 昭	平成 6. 4. 30 ~ 平成14. 4. 29
	中 山 正 隆	平成14. 4. 30 ~ 平成17. 12. 31
金 屋 町 (注1)	上 山 義 男	昭和30. 4. 30 ~ 昭和34. 4. 29
	高 垣 英 一	昭和34. 4. 30 ~ 昭和36. 3. 17
	沼 田 依 延	昭和36. 4. 16 ~ 昭和46. 6. 7
	川 岸 義 雄	昭和46. 7. 11 ~ 昭和58. 7. 10
	片 畑 昌 治	昭和58. 7. 11 ~ 平成 6. 5. 22
	熊 郷 健	平成 6. 6. 19 ~ 平成17. 2. 5
	山 崎 博 司	平成17. 2. 6 ~ 平成17. 12. 31
清 水 町 (注1)	小 池 藤 左 門	昭和30. 5. 30 ~ 昭和34. 4. 29
	二 澤 洋 一	昭和34. 4. 30 ~ 昭和38. 4. 29
	堀 江 賞 一	昭和38. 4. 30 ~ 昭和50. 4. 29
	伊 澤 信 良	昭和50. 4. 30 ~ 昭和58. 4. 29
	川 原 淳 造	昭和58. 4. 30 ~ 平成11. 4. 29
	田 中 捷 之	平成11. 4. 30 ~ 平成17. 12. 31
有 田 川 町 (注1)	中 山 正 隆	平成18. 2. 5 ~

(注1) 吉備町と金屋町と清水町は平成18年1月1日に合併し、有田川町となった。

《日高郡》

市 町 村 名	歴代市町村長名	在 任 期 間
美 浜 町	湯 川 忠 一	昭和29. 11. 18 ~ 昭和37. 10. 18
	中 前 勝	昭和37. 11. 13 ~ 昭和41. 11. 12
	常 風 高 一	昭和41. 11. 13 ~ 昭和54. 1. 23
	成 瀬 高 峰 一 次	昭和54. 3. 4 ~ 昭和62. 3. 3
	増 田 吉 三 郎	昭和62. 3. 4 ~ 平成 3. 3. 3
	成 瀬 高 峰 次	平成 3. 3. 4 ~ 平成15. 3. 3
	入 江 勉	平成15. 3. 4 ~ 平成23. 3. 3
	森 下 誠 史	平成23. 3. 4 ~ 平成31. 3. 3
	敷 内 美 和 子	平成31. 3. 4 ~
日 高 町	白 井 井 勇	昭和29. 10. 30 ~ 昭和33. 10. 29
	上 長 次 郎	昭和33. 10. 30 ~ 昭和45. 10. 29
	一 松 春	昭和45. 10. 30 ~ 平成 2. 10. 29
	志 賀 政 憲 夫	平成 2. 10. 30 ~ 平成14. 10. 29
	中 善 秀 司	平成14. 10. 30 ~ 平成26. 3. 27
	松 本 秀 夫	平成26. 5. 11 ~
由 良 町	岩 崎 茂 助	昭和30. 2. 10 ~ 昭和34. 2. 9
	田 辺 操	昭和34. 2. 10 ~ 昭和38. 2. 9
	神 田 一 二	昭和38. 2. 10 ~ 昭和43. 4. 30
	東 山 種 雄	昭和43. 5. 19 ~ 平成 4. 5. 18
	中 井 勤	平成 4. 5. 19 ~ 平成20. 5. 18
	畑 中 雅 央	平成20. 5. 19 ~
川 辺 町 (注1)	平 井 栄 太 郎	昭和30. 1. 27 ~ 昭和46. 1. 26
	柏 木 利 三	昭和46. 1. 27 ~ 昭和62. 1. 26
	柏 木 勉	昭和62. 1. 27 ~ 平成15. 1. 26
	阪 本 信 夫	平成15. 1. 27 ~ 平成17. 4. 30
中 津 村 (注1)	岡 田 義 一	昭和31. 9. 16 ~ 昭和51. 9. 15
	赤 松 壽 男	昭和51. 9. 16 ~ 平成 4. 9. 15
	笹 朝 一	平成 4. 9. 16 ~ 平成17. 4. 30
美 山 村 (注1)	西 川 源 四 郎	昭和31. 4. 23 ~ 昭和39. 4. 22
	三 木 武 夫	昭和39. 4. 23 ~ 昭和47. 4. 22
	西 川 清 定	昭和47. 4. 23 ~ 昭和59. 4. 22
	池 本 功	昭和59. 4. 23 ~ 平成17. 4. 30
龍 神 村 (注2)	松 本 定 市	昭和30. 4. 5 ~ 昭和34. 4. 4
	田 ノ 岡 亀 次 郎	昭和34. 4. 30 ~ 昭和42. 4. 29
	松 本 定 市	昭和42. 4. 30 ~ 昭和50. 4. 29
	向 日 玉 一	昭和50. 4. 30 ~ 平成 7. 4. 29
	古 久 保 治 一	平成 7. 4. 30 ~ 平成17. 4. 30
南 部 川 村 (注3)	谷 本 勘 藏	昭和30. 1. 15 ~ 昭和46. 1. 14
	井 口 固	昭和46. 1. 15 ~ 昭和48. 9. 26
	大 野 正 雄	昭和48. 10. 28 ~ 昭和56. 10. 27
	山 田 五 良	昭和56. 10. 28 ~ 平成16. 9. 30

南 部 町 (注3)	岡 本 德 平	昭和21. 4. 6 ~ 昭和24. 7. 24
	田 中 大 一 郎	昭和24. 9. 10 ~ 昭和37. 6. 14
	浜 口 佐 四 郎	昭和37. 7. 22 ~ 昭和43. 4. 15
	岡 村 大 吉 郎	昭和43. 5. 8 ~ 昭和47. 11. 4
	中 川 常 一 郎	昭和47. 11. 24 ~ 昭和51. 9. 20
印 南 町	山 崎 繁 雄	昭和51. 10. 3 ~ 平成16. 9. 4
	湊 長 次 郎	昭和32. 8. 18 ~ 昭和48. 8. 17
	橋 本 次 男	昭和48. 8. 18 ~ 昭和56. 8. 17
	大 谷 泰 治	昭和56. 8. 18 ~ 平成 9. 8. 17
	久 保 井 始	平成 9. 8. 18 ~ 平成20. 1. 31
み な べ 町 (注3)	玄 素 彰 人	平成20. 2. 24 ~ 平成24. 2. 23
	日 裏 勝 己	平成24. 2. 24 ~
日 高 川 町 (注1)	山 田 五 良	平成16. 10. 24 ~ 平成20. 10. 23
	小 谷 芳 正	平成20. 10. 24 ~
日 高 川 町 (注1)	笹 朝 一	平成17. 5. 29 ~ 平成21. 5. 28
	玉 置 俊 久	平成21. 5. 29 ~ 平成25. 5. 28
	市 木 久 雄	平成25. 5. 29 ~ 平成29. 5. 28
	久 留 米 啓 史	平成29. 5. 29 ~

(注1) 川辺町と中津村と美山村は平成17年5月1日に合併し、日高川町となった。

(注2) 平成17年5月1日に田辺市・龍神村・中辺路町・大塔村・本宮町が合併し、田辺市となった。

(注3) 南部川村と南部町は平成16年10月1日に合併し、みなべ町となった。

《西牟婁郡》

市町村名	歴代市町村長名	在任期間
白浜町 (注1)	宮崎伊佐朗	昭和22. 4. 16 ~ 昭和26. 4. 15
	南和七	昭和26. 4. 24 ~ 昭和42. 4. 29
	渡辺 紘三	昭和42. 4. 30 ~ 昭和50. 4. 29
	浜本 取	昭和50. 4. 30 ~ 昭和54. 4. 29
	片田 良穂	昭和54. 4. 30 ~ 平成2. 4. 17
	真鍋 清兵衛	平成2. 6. 3 ~ 平成14. 6. 2
白浜町 (注1)	立谷 誠一	平成14. 6. 3 ~ 平成18. 2. 28
	水本 雄三	平成18. 3. 26 ~ 平成22. 3. 25
	淵 誠	平成22. 3. 26 ~ 平成24. 3. 31
中辺路町 (注2)	浦地 孝一	平成24. 5. 13 ~
	岩見 敏二	昭和31. 10. 25 ~ 昭和43. 10. 11
	塩見 好夫	昭和43. 10. 12 ~ 昭和51. 6. 30
	尾崎 亮作	昭和51. 7. 25 ~ 昭和59. 7. 24
	廣畑 一夫	昭和59. 7. 25 ~ 昭和63. 7. 24
	真砂 充敏	昭和63. 7. 25 ~ 平成8. 7. 24
大塔村 (注2)	坂本 新次郎	平成8. 7. 25 ~ 平成17. 4. 30
	松本 光昌	昭和31. 10. 19 ~ 昭和40. 12. 28
	松本 優	昭和41. 1. 21 ~ 昭和61. 1. 20
	松本 善美	昭和61. 1. 21 ~ 平成6. 1. 20
上富田町	山本 萬米	平成6. 1. 21 ~ 平成17. 4. 30
	中山 栄市	昭和33. 5. 17 ~ 昭和42. 7. 10
	寺前 好巳	昭和42. 7. 29 ~ 昭和47. 12. 6
	山根 好一	昭和48. 1. 21 ~ 昭和52. 12. 22
	小出 隆道	昭和53. 2. 5 ~ 平成10. 2. 4
	奥田 誠	平成10. 2. 5 ~ 平成30. 2. 4
日置川町 (注1)	森田 清一	昭和31. 7. 18 ~ 昭和51. 7. 17
	阪本 三郎	昭和51. 7. 18 ~ 昭和59. 7. 17
	宮本 貞吉	昭和59. 7. 18 ~ 昭和63. 7. 17
	三倉 重夫	昭和63. 7. 18 ~ 平成8. 7. 17
	前 義郎	平成8. 7. 18 ~ 平成18. 2. 28
すさみ町	三木 清治	昭和30. 4. 30 ~ 昭和32. 2. 26
	羽座 武夫	昭和32. 3. 21 ~ 昭和44. 3. 20
	有田 良二	昭和44. 3. 21 ~ 昭和58. 11. 10
	桂 功彦	昭和58. 12. 18 ~ 平成19. 4. 3
	橋本 明彦	平成19. 4. 22 ~ 平成23. 4. 21
	岩田 勉	平成23. 4. 24 ~
串本町 (注3)	川端 四郎	昭和30. 7. 16 ~ 昭和32. 3. 22
	塩津 六郎	昭和32. 4. 13 ~ 昭和57. 9. 30
	岸谷 昇	昭和57. 10. 31 ~ 平成10. 10. 30
	田嶋 勝正	平成10. 10. 31 ~ 平成17. 3. 31

(注1) 白浜町と日置川町は平成18年3月1日に合併し、白浜町となった。

(注2) 平成17年5月1日に田辺市・龍神村・中辺路町・大塔村・本宮町が合併し、田辺市となった。

(注3) 串本町は平成17年4月1日に古座町と合併し、東牟婁郡串本町となった。

《東牟婁郡》

市 町 村 名	歴代市町村長名			在 任 期 間	
那智勝浦町	坪浦山生湯中小寺	野神縣駒浅村嶋本 森堀	賢 三 一	昭和30. 5. 14	～ 昭和38. 5. 13
			賢 格	昭和38. 5. 14	～ 昭和48. 9. 8
			賢 格	昭和48. 10. 14	～ 昭和56. 10. 13
			倫 造	昭和56. 10. 14	～ 平成 5. 8. 23
			昌 治	平成 5. 9. 26	～ 平成13. 9. 25
			詔 二	平成13. 9. 26	～ 平成21. 9. 25
			英 嗣	平成21. 9. 26	～ 平成21. 11. 28
			真 一	平成22. 1. 17	～ 平成30. 1. 16
			崇 一 郎	平成30. 1. 17	～ 平成30. 4. 20
			順 一 郎	平成30. 5. 20	～
太 地 町	和田庄脊濱三	三司古中軒	三 徳	昭和22. 4. 5	～ 昭和32. 7. 9
			五 郎	昭和32. 8. 18	～ 昭和49. 5. 28
			芳 男	昭和49. 6. 30	～ 平成 2. 6. 29
			節 夫	平成 2. 6. 30	～ 平成16. 7. 13
			一 高	平成16. 8. 8	～
古 座 町 (注1)	楠山上加城加	屋出村藤	孫 大 郎	昭和31. 5. 13	～ 昭和39. 5. 12
			男 男	昭和39. 5. 13	～ 昭和44. 7. 28
			長 安	昭和44. 8. 31	～ 昭和58. 1. 10
			國 洋	昭和58. 2. 6	～ 昭和62. 2. 5
			盛 司	昭和62. 2. 6	～ 平成 9. 6. 5
			國 司	平成 9. 7. 13	～ 平成17. 3. 31
古 座 川 町	宮北田広奥武西	石中瀬根田前	勘 隆	昭和31. 6. 9	～ 昭和55. 6. 8
			隆 隆	昭和55. 6. 9	～ 昭和60. 7. 17
			誠 也	昭和60. 9. 1	～ 平成 9. 8. 31
			征 彦	平成 9. 9. 1	～ 平成16. 10. 2
			公 平	平成16. 11. 14	～ 平成20. 6. 3
			丈 夫	平成20. 6. 15	～ 平成28. 6. 14
熊 野 川 町 (注2)	植北和畑宮久新	野島田 森尻本保家	為 隼	昭和31. 11. 11	～ 昭和42. 1. 6
			利 道	昭和42. 2. 11	～ 昭和50. 2. 10
			一 久	昭和50. 2. 11	～ 昭和62. 2. 10
			茂 久	昭和62. 2. 11	～ 昭和62. 11. 6
			夫 雄	昭和62. 12. 16	～ 平成 7. 12. 15
			三 雄	平成 7. 12. 16	～ 平成11. 12. 15
			慶 三	平成11. 12. 16	～ 平成15. 10. 31
			義 久	平成15. 11. 16	～ 平成17. 9. 30
本 宮 町 (注3)	野松中山泉	下本山中	純 三	昭和31. 11. 11	～ 昭和45. 12. 25
			男 弘	昭和46. 2. 7	～ 昭和58. 2. 6
			喜 徳	昭和58. 2. 7	～ 平成11. 2. 6
			正 徳	平成11. 2. 7	～ 平成17. 4. 30
北 山 村	中小高福高三奥山	西田須住高三奥山	松 三 郎	昭和22. 4. 7	～ 昭和23. 6. 21
			清 治	昭和23. 11. 20	～ 昭和27. 11. 9
			視 治	昭和27. 11. 10	～ 昭和39. 11. 9
			利 治	昭和39. 11. 10	～ 昭和43. 11. 9
			視 明	昭和43. 11. 10	～ 昭和59. 11. 9
			雄 明	昭和59. 11. 10	～ 平成12. 7. 7
			貢 二	平成12. 8. 6	～ 平成28. 7. 25
			賢 二	平成28. 7. 26	～
串 本 町 (注1)	松原田	原繁嶋	樹 正	平成17. 5. 1	～ 平成21. 4. 30
			正 正	平成21. 5. 1	～

(注1) 古座町は平成17年4月1日に西牟婁郡串本町と合併し、東牟婁郡串本町となった。

(注2) 平成17年10月1日に新宮市と熊野川町が合併し、新宮市となった。

(注3) 平成17年5月1日に田辺市・龍神村・中辺路町・大塔村・本宮町が合併し、田辺市となった。

6. 職員数の増減状況

(単位：人)

市町村名	H31. 4. 1職員数		職員数の増減状況				類似団体外職員数の状況(一般行政部門)			
	一般行政 部門計	総合計	一般行政部門計		総合計		単純値		修正値	
			5年前(H26) との比較	前年(H30) との比較	5年前(H26) との比較	前年(H30) との比較	超過数	超過率(%)	超過数	超過率(%)
和歌山市	1,743	2,874	▲ 89	▲ 46	▲ 110	▲ 42	130	7.3	84	4.7
海南市	287	722	▲ 8	0	7	▲ 5	▲ 4	▲ 1.4	▲ 30	▲ 10.5
橋本市	332	868	▲ 55	▲ 6	▲ 19	▲ 15	25	7.4	32	9.5
有田市	194	470	4	3	34	▲ 1	▲ 20	▲ 10.5	▲ 31	▲ 16.2
御坊市	187	319	▲ 6	▲ 3	▲ 7	▲ 6	4	2.1	7	3.7
田辺市	552	869	15	▲ 8	7	▲ 11	100	17.9	54	9.6
新宮市	198	625	▲ 11	▲ 4	▲ 11	▲ 7	▲ 10	▲ 5.0	▲ 15	▲ 7.4
紀の川市	425	547	▲ 32	0	▲ 38	0	37	8.7	13	3.1
岩出市	227	314	▲ 8	▲ 3	▲ 10	▲ 6	▲ 34	▲ 14.8	▲ 40	▲ 17.4
市計	4,145	7,608	▲ 190	▲ 67	▲ 147	▲ 93				
紀美野町	98	180	▲ 16	1	▲ 21	2	▲ 1	▲ 1.0	▲ 12	▲ 12.4
かつらぎ町	147	191	▲ 15	0	▲ 27	▲ 3	▲ 8	▲ 5.4	▲ 15	▲ 10.2
九度山町	64	85	4	0	▲ 3	▲ 3	▲ 20	▲ 31.3	▲ 19	▲ 29.7
高野町	73	143	9	▲ 1	13	▲ 2	8	10.8	22	29.7
湯浅町	105	139	▲ 1	2	0	3	▲ 1	▲ 1.0	▲ 11	▲ 10.7
広川町	74	95	8	0	7	▲ 1	▲ 20	▲ 27.0	▲ 17	▲ 23.0
有田川町	210	366	▲ 11	▲ 3	▲ 12	▲ 5	▲ 11	▲ 5.2	▲ 1	▲ 0.5
美浜町	68	91	10	0	3	0	▲ 15	▲ 22.1	▲ 13	▲ 19.1
日高町	60	86	▲ 3	▲ 2	▲ 5	1	▲ 27	▲ 43.5	▲ 30	▲ 48.4
由良町	50	71	▲ 2	0	▲ 6	▲ 2	▲ 14	▲ 28.0	▲ 1	▲ 2.0
印南町	70	94	5	4	1	4	▲ 43	▲ 65.2	▲ 26	▲ 39.4
みなべ町	95	138	3	3	4	1	▲ 32	▲ 34.8	▲ 31	▲ 33.7
日高川町	126	168	▲ 19	▲ 6	▲ 26	▲ 7	37	28.0	44	33.3
白浜町	192	336	▲ 11	▲ 5	▲ 19	▲ 8	86	43.7	59	29.9
上富田町	91	124	▲ 1	1	▲ 1	1	▲ 24	▲ 26.7	▲ 21	▲ 23.3
すさみ町	73	134	7	1	6	▲ 3	▲ 16	▲ 22.2	▲ 21	▲ 29.2
那智勝浦町	139	340	1	6	24	10	19	14.3	9	6.8
太地町	46	57	6	▲ 2	▲ 6	▲ 4	▲ 20	▲ 41.7	▲ 13	▲ 27.1
古座川町	50	70	5	1	6	1	▲ 10	▲ 20.4	▲ 10	▲ 20.4
北山村	16	23	1	▲ 1	▲ 1	▲ 1	7	41.2	9	52.9
串本町	150	361	15	▲ 1	5	▲ 3	29	19.2	5	3.3
町村計	1,997	3,292	▲ 5	▲ 2	▲ 58	▲ 19				
市町村計	6,142	10,900	▲ 195	▲ 69	▲ 205	▲ 112				

(注1) 市町村別職員数は、平成31年4月1日現在の数値。

(注2) 類似団体外職員数は、平成30年4月1日現在の数値。

7-1. 市町村職員給与の状況（一般行政職）

（平成31年4月給与 単位：百円）

	職員数	平均給料 月額	諸手当 月額 ※	平均給与 月額	平均年齢
	(人)	(a)	(b)	(a)+(b)	歳
和歌山市	1,425	3,264	1,040	4,304	43.1
海南市	252	3,229	384	3,613	43.0
橋本市	306	3,188	1,000	4,188	43.3
有田市	161	3,127	415	3,542	42.3
御坊市	185	3,050	641	3,691	41.2
田辺市	489	3,245	806	4,051	43.2
新宮市	216	3,040	584	3,624	40.8
紀の川市	380	3,278	562	3,840	42.7
岩出市	187	2,938	594	3,532	40.3
市計	3,601	3,207	810	4,016	42.7
紀美野町	87	2,907	465	3,372	40.3
かつらぎ町	153	3,228	610	3,838	43.1
九度山町	71	2,986	461	3,447	42.1
高野町	92	2,873	373	3,246	43.3
湯浅町	86	2,696	633	3,329	38.4
広川町	59	2,918	339	3,257	38.9
有田川町	192	3,173	646	3,819	42.5
美浜町	62	2,923	378	3,301	38.7
日高町	61	3,041	343	3,384	40.3
由良町	52	2,703	343	3,046	36.5
印南町	70	2,608	325	2,933	35.3
みなべ町	92	2,945	438	3,383	40.9
日高川町	104	3,206	554	3,760	44.3
白浜町	169	3,019	610	3,629	40.3
上富田町	76	2,810	632	3,442	37.7
すさみ町	67	2,940	407	3,347	40.7
那智勝浦町	111	2,932	627	3,559	38.7
太地町	40	2,929	437	3,366	40.6
古座川町	57	2,761	462	3,223	36.8
北山村	21	2,965	308	3,273	41.3
串本町	112	2,987	451	3,438	40.6
町村計	1,834	2,971	508	3,478	40.5
市町村計	5,435	3,127	708	3,835	41.9

※諸手当月額（扶養、地域、住居、通勤、単身赴任、初任給調整、特殊勤務、管理職、義務教育、時間外勤務、宿日直、管理職員特別勤務、夜間勤務、休日勤務）

7-2. 一部事務組合職員給与の状況（全職種）

（平成31年4月給与 単位：百円）

	職員数 (人)	平均給料 月額 (a)	諸手当 月額 ※ (b)	平均給与 月額 (a)+(b)	平均年齢 歳
和歌山県市町村総合事務組合	5	3,062	908	3,970	41.9
国民健康保険野上厚生病院組合	225	3,096	1,027	4,123	42.3
那賀児童福祉施設組合	7	2,865	164	3,029	44.2
公立那賀病院経営事務組合	390	3,112	1,436	4,548	37.9
那賀衛生環境整備組合	13	3,161	444	3,605	46.8
橋本伊都衛生施設組合	9	3,247	580	3,827	46.9
伊都郡町村及び橋本市老人福祉施設事務組合	45	2,653	549	3,202	46.0
有田衛生施設事務組合	11	2,843	626	3,469	42.6
有田聖苑事務組合	1	*	*	*	*
御坊市日高川町中学校組合	1	*	*	*	*
御坊市外五ヶ町病院経営事務組合	460	3,109	1,113	4,222	39.4
御坊日高老人福祉施設事務組合	201	2,397	293	2,690	44.9
公立紀南病院組合	668	3,169	1,386	4,555	38.8
紀南地方老人福祉施設組合	42	2,525	397	2,922	44.7
串本町古座川町衛生施設事務組合	3	*	*	*	*
大辺路衛生施設組合	4	*	*	*	*
紀南学園事務組合	8	2,680	642	3,322	38.7
紀南環境衛生施設事務組合	5	3,527	529	4,056	50.9
東牟婁郡町村新宮市老人福祉施設事務組合	70	2,180	309	2,489	45.8
那智勝浦町太地町環境衛生施設一部事務組合	6	2,684	386	3,070	34.3
紀南地方児童福祉施設組合	5	2,752	175	2,927	48.6
新宮周辺広域市町村圏事務組合	2	*	*	*	*
御坊広域行政事務組合	42	2,985	359	3,344	44.0
田辺周辺広域市町村圏組合	3	*	*	*	*
上大中清掃施設組合	2	*	*	*	*
海南海草老人福祉施設事務組合	55	2,281	451	2,732	43.0
有田郡老人福祉施設事務組合	17	2,696	215	2,911	40.4
那賀消防組合	128	2,972	708	3,680	37.4
有田周辺広域圏事務組合	38	2,902	280	3,182	43.3
田辺市周辺衛生施設組合	3	*	*	*	*
伊都郡町村及び橋本市児童福祉施設事務組合	6	2,650	162	2,812	45.4
富田川衛生施設組合	8	2,492	309	2,801	40.6
海南海草環境衛生施設組合	4	*	*	*	*
伊都消防組合	60	2,986	610	3,596	41.7
湯浅広川消防組合	40	2,816	766	3,582	39.8
五色台広域施設組合	5	2,903	310	3,213	42.6
日高広域消防事務組合	92	2,873	749	3,622	39.9
橋本周辺広域市町村圏組合	6	2,842	503	3,345	38.0
紀の海広域施設組合	3	*	*	*	*
紀南環境広域施設組合	5	3,665	558	4,223	47.1
一 総計	2,698	2,974	996	3,970	40.4

（注）個人情報保護の観点から、対象となる職員数が5人未満の場合、各欄をアスタリスク（*）としています。

※諸手当月額（扶養、地域、住居、通勤、単身赴任、初任給調整、特殊勤務、管理職、義務教育、時間外勤務、宿日直、管理職員特別勤務、夜間勤務、休日勤務）

8 ラスパイレス指数

(各年4月給料)

区分	平成31年 ①	平成30年 ②	平成29年 ③	増 減	
				H30→H31 ①-②	H29→H31 ①-③
和歌山市	99.9	100.3	99.9	▲ 0.4	0.0
海南市	95.5	95.8	96.1	▲ 0.3	▲ 0.6
橋本市	96.3	96.0	96.4	0.3	▲ 0.1
有田市	97.6	97.8	97.7	▲ 0.2	▲ 0.1
御坊市	98.0	97.9	97.7	0.1	0.3
田辺市	99.3	99.4	99.5	▲ 0.1	▲ 0.2
新宮市	97.4	96.9	96.8	0.5	0.6
紀の川市	98.4	98.8	98.7	▲ 0.4	▲ 0.3
岩出市	95.3	95.1	95.4	0.2	▲ 0.1
紀美野町	91.4	91.9	90.7	▲ 0.5	0.7
かつらぎ町	97.0	98.2	97.4	▲ 1.2	▲ 0.4
九度山町	93.6	93.1	94.3	0.5	▲ 0.7
高野町	89.4	89.3	90.8	0.1	▲ 1.4
湯浅町	92.6	93.3	94.6	▲ 0.7	▲ 2.0
広川町	96.8	96.7	96.2	0.1	0.6
有田川町	96.1	96.1	99.0	0.0	▲ 2.9
美浜町	97.6	97.3	95.9	0.3	1.7
日高町	95.4	95.4	97.1	0.0	▲ 1.7
由良町	97.1	96.1	96.0	1.0	1.1
印南町	98.7	96.4	94.3	2.3	4.4
みなべ町	92.3	92.8	92.9	▲ 0.5	▲ 0.6
日高川町	94.3	93.5	92.2	0.8	2.1
白浜町	96.5	97.0	98.3	▲ 0.5	▲ 1.8
上富田町	95.0	95.8	96.2	▲ 0.8	▲ 1.2
すさみ町	96.6	97.1	96.6	▲ 0.5	0.0
那智勝浦町	97.9	98.3	99.4	▲ 0.4	▲ 1.5
太地町	94.7	95.3	91.8	▲ 0.6	2.9
古座川町	99.7	101.3	100.3	▲ 1.6	▲ 0.6
北山村	94.1	93.0	94.6	1.1	▲ 0.5
串本町	94.8	95.1	95.7	▲ 0.3	▲ 0.9
県内市平均	98.6	98.7	98.8	▲ 0.1	▲ 0.2
県内町村平均	95.3	95.5	95.6	▲ 0.2	▲ 0.3
全国市平均		99.1	99.1		
全国町村平均		96.4	96.4		

(注1) ラスパイレス指数は、地方公務員と国家公務員の給与水準を、国家公務員の職員構成を基準として、職種ごとに学歴別、経験年数別に平均給料月額を比較し、国家公務員の給与を100とした場合の地方公務員の給与水準を指数で表したものです。

(注2) ラスパイレス指数の平均値は、職員数による加重平均で算出しています。

(注3) 平成31年の全国平均値は、本冊子作成時点において未公表のため、空欄としております。

9. 市町村長及び副市町村長の給与

(平成31年4月1日現在)

(百円・月額)

	市町村長	副市町村長	適用年月日	期末手当 (月)	役職加算 管理職加算 (%)	地域手当 (%)	通勤手当
和歌山市	10,300	8,200	平成4年10月1日	3.35	45	6.0	○
海南市	8,460	7,230	平成31年4月1日	4.45	15		
橋本市	7,209	6,498	平成28年5月1日	4.40	15		
有田市	8,100	6,800	平成26年4月1日	4.35	15		
御坊市	7,000	6,800	平成28年7月1日	4.40	15		
田辺市	8,800	7,320	平成31年4月1日	4.30	15		
新宮市	7,000	5,940	平成29年10月30日	3.15	40		
紀の川市	8,051	6,790	平成19年4月1日	3.35	40		○
岩出市	7,500	6,200	平成18年4月1日	3.35	40		○
市計	8,047	6,945		3.90	26.7		
紀美野町	6,700	5,800	平成28年4月1日	3.35	35		○
かつらぎ町	7,000	6,000	平成28年4月1日	2.60	30		○
九度山町	6,300	5,400	平成26年4月1日	2.60	35		
高野町	6,300	5,400	平成17年4月1日	2.60	25		○
湯浅町	6,500	5,600	平成28年7月1日	2.60	35		○
広川町	6,900	5,750	平成29年10月1日	2.60	35		
有田川町	7,000	5,800	平成26年2月1日	2.60	35		○
美浜町	7,000	5,900	平成20年4月1日	2.60	35		
日高町	6,750	5,580	平成17年4月1日	2.60	35		
由良町	7,000	5,900	平成17年7月1日	2.60	35		
印南町	7,200	5,900	平成19年4月1日	2.60	43		
みなべ町	7,200	5,900	平成16年10月1日	2.60	41		
日高川町	7,000	5,700	平成29年5月29日	2.60	35		○
白浜町	6,480	5,500	平成18年3月1日	2.70	35		○
上富田町	6,480	5,310	平成26年4月1日	2.65	35		
すさみ町	6,000	4,850	平成28年4月1日	2.60	35		
那智勝浦町	6,700	5,600	平成30年1月17日	2.90	40		
太地町	4,575	5,600	平成18年4月1日	—	—		
古座川町	5,770	5,010	平成17年4月1日	2.60	35		○
北山村	5,500	—	平成31年4月1日	2.60	35		
串本町	6,640	5,600	平成26年4月1日	2.60	35		
町村計	6,524	5,605		2.66	35.2		
県計	6,981	6,133		3.04	32.6		

(注1) 減額措置を実施している場合は、減額後の数値を掲載しています。

(注2) 適用年月日は、市町村長の給料の適用年月日を表しています。

(注3) 通勤手当について、制度がある場合に「○」で表しています。

10. 議員の報酬

(平成31年4月1日現在)

(百円・月額)

	定数	議長	副議長	議員	適用年月日	期末手当(月)	役職加算(%)
和歌山市	38	7,900	7,200	6,600	平成4年10月1日	4.45	20
海南市	20	5,350	4,750	4,400	平成26年4月1日	4.45	15
橋本市	20	4,992	4,512	4,224	平成28年4月1日	4.40	15
有田市	15	5,000	4,500	4,200	平成26年4月1日	4.35	15
御坊市	14	4,600	4,100	3,900	平成9年4月1日	4.45	15
田辺市	22	5,350	4,750	4,300	平成17年5月1日	4.30	15
新宮市	15	4,070	3,740	3,520	平成17年10月1日	4.15	15
紀の川市	22	4,600	4,100	3,700	平成17年11月7日	4.45	15
岩出市	16	4,400	3,900	3,600	平成23年10月1日	4.45	15
市計	20.7	5,146	4,622	4,272		4.38	15.6
紀美野町	12	2,950	2,400	2,200	平成18年4月1日	3.30	10
かつらぎ町	14	3,000	2,500	2,300	平成28年4月1日	2.60	10
九度山町	10	2,700	2,200	2,000	平成8年4月1日	2.60	10
高野町	10	2,500	2,000	1,800	平成17年4月1日	2.60	—
湯浅町	10	2,800	2,350	2,200	平成12年12月1日	2.60	10
広川町	10	2,500	2,100	1,950	平成9年1月1日	2.60	10
有田川町	16	3,000	2,500	2,300	平成26年4月1日	2.60	10
美浜町	10	3,000	2,500	2,300	平成22年4月1日	2.60	10
日高町	11	2,800	2,300	2,100	平成27年4月1日	2.60	10
由良町	10	3,000	2,500	2,300	平成8年7月1日	2.60	10
印南町	12	3,000	2,400	2,300	平成19年4月1日	2.60	18
みなべ町	14	2,800	2,200	2,000	平成16年10月1日	2.60	10
日高川町	12	2,800	2,200	2,000	平成17年5月1日	2.85	10
白浜町	14	3,000	2,500	2,300	平成18年3月1日	2.70	10
上富田町	12	3,000	2,600	2,400	平成8年4月1日	2.65	10
すさみ町	10	2,800	2,200	2,000	平成6年4月1日	2.60	10
那智勝浦町	12	2,800	2,300	2,100	平成17年4月1日	2.90	15
太地町	10	2,850	2,280	2,050	平成8年4月1日	—	—
古座川町	10	2,550	1,950	1,750	平成15年4月1日	2.60	10
北山村	5	2,450	1,900	1,780	平成13年4月1日	2.60	10
串本町	15	2,700	2,150	2,000	平成17年4月1日	2.60	10
町村計	11.4	2,810	2,287	2,101		2.67	10.7
県計	14.2	3,510	2,988	2,752		3.20	12.3

(注1) 報酬などの減額措置を実施している場合は、減額後の数値を掲載しています。

(注2) 適用年月日は、議員の報酬の適用年月日を表しています。

1.1. 市町村総合計画策定状況

市町村名	基本構想			基本計画	
	名称	議決年月日	期間	期間	期間
和歌山市	第5次和歌山市長期総合計画	平29. 3. 23	平29～令8	平29～令8	
海南市	第2次海南市総合計画	平29. 9. 19	平29～令8	平29～令2	
橋本市	第2次橋本市長期総合計画	平30. 3. 8	平30～令9	平30～令4	
有田市	第4次有田市長期総合計画	平23. 3. 24	平23～令2	平28～令2	
御坊市	第4次御坊市総合計画	平22. 12. 15	平23～令2	平23～令2	
田辺市	第2次田辺市総合計画	平29. 7. 6	平29～令8	平29～令3	
新宮市	第2次新宮市総合計画	平29. 9. 28	平30～令9	平30～令4	
紀の川市	第2次紀の川市長期総合計画	平29. 9. 28	平30～令8	平30～令4	
岩出市	第2次岩出市長期総合計画	平22. 12. 20	平23～令2	平28～令2	
紀美野町	第2次紀美野町長期総合計画	平29. 3. 14	平29～令8	平29～令3	
かつらぎ町	第4次かつらぎ町長期総合計画	平25. 6. 25	平25～令4	平30～令4	
九度山町	九度山町第4次長期総合計画	—	平23～令2	平28～令2	
高野町	第4次高野町長期総合計画	—	令1～令10	令1～令10	
湯浅町	第三次湯浅町長期総合計画	平22. 12. 14	平23～令2	平28～令2	
広川町	第3次広川町長期総合計画	平23. 3. 23	平23～令2	—	
有田川町	第2次有田川町長期総合計画	—	平29～令8	平29～令3	
美浜町	第5次美浜町長期総合計画	平22. 12. 17	平23～令2	平28～令2	
日高町	第5次日高町長期総合計画	平22. 12. 21	平23～令2	平28～令2	
由良町	—	—	—	—	
印南町	第5次印南町長期総合計画	平23. 3. 15	平23～令2	平28～令2	
みなべ町	第2次みなべ町長期総合計画	平29. 3. 16	平29～令8	平29～令3	
日高川町	第2次日高川町長期総合計画	—	平30～令9	平30～令4	
白浜町	第2次白浜町長期総合計画	平30. 4. 5	平30～令9	平30～令9	
上富田町	第4次上富田町総合計画	平22. 9. 9	平23～令2	平23～令2	
すさみ町	第4次すさみ町長期総合計画	平22. 12. 16	平22～令1	平22～令1	
那智勝浦町	第9次那智勝浦町長期総合計画	平28. 3. 8	平28～令7	平28～令2	
太地町	第5次太地町長期総合計画	—	平28～令7	平28～令2	
古座川町	第5次古座川町長期総合計画	—	平27～令6	平27～令6	
北山村	—	—	—	—	
串本町	第2次串本町長期総合計画	平28. 12. 7	平28～令7	平28～令2	

選挙関係

1. 有権者数

(単位：人)

市町村名	R1. 12. 1 基準日現在			H30. 12. 1 有権者数 (B)	増減数 A－B (C)	増減率 C／B (%)
	有権者数 (A)	男	女			
和歌山市	310,624	145,615	165,009	311,852	-1,228	-0.39
海南市	43,920	20,339	23,581	44,464	-544	-1.22
橋本市	53,452	24,953	28,499	53,952	-500	-0.93
有田市	23,887	11,181	12,706	24,259	-372	-1.53
御坊市	19,802	9,330	10,472	20,078	-276	-1.37
田辺市	62,666	29,291	33,375	63,505	-839	-1.32
新宮市	24,368	11,094	13,274	24,788	-420	-1.69
紀の川市	53,054	24,924	28,130	53,671	-617	-1.15
岩出市	44,298	21,079	23,219	44,105	193	0.44
市計	636,071	297,806	338,265	640,674	-4,603	-0.72
紀美野町	7,962	3,643	4,319	8,112	-150	-1.85
小計	7,962	3,643	4,319	8,112	-150	-1.85
かつらぎ町	14,539	6,772	7,767	14,793	-254	-1.72
九度山町	3,788	1,733	2,055	3,897	-109	-2.80
高野町	2,685	1,279	1,406	2,766	-81	-2.93
小計	21,012	9,784	11,228	21,456	-444	-2.07
湯浅町	10,306	4,768	5,538	10,436	-130	-1.25
広川町	5,909	2,748	3,161	6,001	-92	-1.53
有田川町	22,260	10,324	11,936	22,483	-223	-0.99
小計	38,475	17,840	20,635	38,920	-445	-1.14
美浜町	6,188	2,839	3,349	6,302	-114	-1.81
日高町	6,476	3,054	3,422	6,447	29	0.45
由良町	5,020	2,424	2,596	5,120	-100	-1.95
印南町	6,999	3,258	3,741	7,117	-118	-1.66
みなべ町	10,573	4,958	5,615	10,717	-144	-1.34
日高川町	8,338	3,905	4,433	8,424	-86	-1.02
小計	43,594	20,438	23,156	44,127	-533	-1.21
白浜町	18,505	8,687	9,818	18,749	-244	-1.30
上富田町	12,938	6,098	6,840	12,951	-13	-0.10
すさみ町	3,538	1,660	1,878	3,647	-109	-2.99
小計	34,981	16,445	18,536	35,347	-366	-1.04
那智勝浦町	13,089	6,043	7,046	13,362	-273	-2.04
太地町	2,749	1,220	1,529	2,802	-53	-1.89
古座川町	2,408	1,095	1,313	2,476	-68	-2.75
北山村	387	177	210	397	-10	-2.52
串本町	14,228	6,613	7,615	14,559	-331	-2.27
小計	32,861	15,148	17,713	33,596	-735	-2.19
町村計	178,885	83,298	95,587	181,558	-2,673	-1.47
県計	814,956	381,104	433,852	822,232	-7,276	-0.88
第1区計	310,624	145,615	165,009	311,852	-1,228	-0.39
第2区計	247,585	115,903	131,682	250,019	-2,434	-0.97
第3区計	256,747	119,586	137,161	260,361	-3,614	-1.39

2. 前回の市町村一般選挙における投票率

(令和2年3月1日現在)

市町村名	市 町 村 長		市町村議会議員	
	選挙期日	投票率	選挙期日	投票率
和歌山市	平成30年 7月29日	31.56%	平成31年 4月21日	40.80%
海南市	平成29年 4月16日	無投票	平成30年 4月22日	55.28%
橋本市	平成30年 3月18日	無投票	平成31年 4月21日	58.31%
有田市	平成28年 9月 4日	無投票	令和 1年 9月 8日	66.97%
御坊市	平成28年 5月22日	78.10%	平成31年 1月20日	71.34%
田辺市	平成29年 4月23日	無投票	平成29年 4月23日	61.01%
新宮市	平成29年10月22日	68.62%	平成31年 4月21日	69.75%
紀の川市	平成29年11月19日	無投票	平成29年11月19日	54.72%
岩出市	平成28年10月 2日	36.41%	平成29年 1月29日	44.26%
紀美野町	平成30年 1月21日	無投票	平成31年 4月21日	70.71%
かつらぎ町	令和 1年 9月22日	68.36%	平成30年 7月22日	62.63%
九度山町	平成30年 4月22日	無投票	平成31年 4月21日	74.59%
高野町	平成30年 4月 8日	79.06%	平成31年 4月21日	80.61%
湯浅町	平成28年 8月28日	無投票	平成31年 4月21日	75.25%
広川町	平成29年 9月10日	65.15%	令和 1年 9月 8日	無投票
有田川町	平成30年 1月28日	無投票	平成30年 1月28日	66.32%
美浜町	平成31年 2月10日	79.24%	平成31年 2月10日	79.20%
日高町	平成30年 4月22日	無投票	平成31年 2月 3日	75.49%
由良町	平成28年 4月24日	無投票	平成31年 2月17日	78.52%
印南町	令和 2年 2月 9日	無投票	平成29年 8月 6日	無投票
みなべ町	平成28年10月 2日	無投票	平成28年10月 2日	74.65%
日高川町	平成29年 5月21日	無投票	平成30年 4月22日	無投票
白浜町	平成28年 4月24日	63.72%	平成30年 3月18日	61.57%
上富田町	平成30年 1月28日	60.74%	平成30年 4月29日	63.61%
すさみ町	平成31年 4月21日	84.13%	平成31年 4月21日	84.13%
那智勝浦町	平成30年 5月20日	無投票	令和 1年 6月23日	69.13%
太地町	平成28年 7月17日	75.08%	平成29年 7月30日	80.97%
古座川町	平成28年 6月 5日	88.07%	平成28年 6月 5日	88.03%
北山村	平成28年 7月17日	84.95%	令和 1年12月 1日	89.41%
串本町	平成29年 4月16日	72.50%	平成29年 4月16日	72.51%

[参考] 県政・国政選挙の状況

(1) 知事選挙における投票率の推移

(単位：%)

市町村名	H 2 2 . 1 1 . 2 8			H 2 6 . 1 1 . 3 0			H 3 0 . 1 1 . 2 5		
	男	女	計	男	女	計	男	女	計
和歌山市	33.07	32.13	32.57	29.49	29.25	29.37	30.92	30.73	30.82
海 南 市	43.90	42.76	43.28	41.58	41.15	41.35	38.60	38.14	38.35
橋 本 市	40.79	39.87	40.30	38.69	37.54	38.07	35.49	34.54	34.99
有 田 市	48.09	48.36	48.24	43.59	43.81	43.71	39.72	39.95	39.84
御 坊 市	53.23	53.10	53.16	47.52	47.53	47.53	46.64	47.52	47.10
田 辺 市	46.29	46.02	46.14	43.44	43.76	43.61	39.07	39.90	39.51
新 宮 市	52.25	52.88	52.60	43.81	46.25	45.14	40.94	42.35	41.71
紀の川市	45.34	44.97	45.14	40.74	41.00	40.88	38.37	38.34	38.36
岩 出 市	37.71	37.40	37.55	32.89	32.97	32.93	31.37	30.56	30.94
市 計	39.20	38.61	38.89	35.39	35.35	35.37	34.50	34.43	34.47
紀美野町	59.62	60.31	60.00	54.54	55.53	55.07	55.92	54.16	54.96
小 計	59.62	60.31	60.00	54.54	55.53	55.07	55.92	54.16	54.96
かつらぎ町	56.47	56.74	56.61	53.59	53.52	53.55	50.63	49.90	50.24
九度山町	61.43	62.41	61.96	54.99	55.76	55.41	53.38	52.13	52.70
高 野 町	57.98	62.51	60.37	63.01	63.44	63.24	62.90	64.63	63.81
小 計	57.61	58.61	58.15	55.13	55.22	55.18	52.72	52.17	52.43
湯 浅 町	55.49	54.86	55.15	48.91	49.96	49.47	49.66	51.35	50.56
広 川 町	63.11	63.82	63.49	55.13	58.34	56.84	55.77	57.79	56.85
有田川町	57.64	58.29	57.99	50.36	50.79	50.60	48.34	48.79	48.58
小 計	57.89	58.20	58.06	50.72	51.74	51.27	49.84	50.86	50.39
美 浜 町	60.80	62.63	61.79	58.43	60.77	59.70	56.30	57.53	56.97
日 高 町	65.67	64.96	65.29	65.71	64.61	65.12	61.13	61.63	61.40
由 良 町	68.84	71.21	70.10	62.92	66.61	64.86	60.88	63.23	62.10
印 南 町	65.94	65.52	65.72	65.11	65.15	65.13	62.31	62.05	62.17
みなべ町	59.71	59.53	59.62	55.90	56.82	56.39	53.96	53.14	53.52
日高川町	74.64	73.30	73.91	72.94	72.31	72.60	69.77	68.78	69.25
小 計	65.65	65.79	65.72	63.19	63.97	63.60	60.53	60.59	60.56
白 浜 町	48.19	49.42	48.85	44.13	45.70	44.97	40.01	41.83	40.98
上富田町	46.56	47.68	47.15	45.69	46.80	46.28	40.63	43.14	41.96
すさみ町	61.67	63.47	62.64	62.10	65.06	63.67	58.29	61.46	59.98
小 計	49.23	50.50	49.92	46.68	48.22	47.50	42.13	44.34	43.31

市町村名	H 2 2 . 1 1 . 2 8			H 2 6 . 1 1 . 3 0			H 3 0 . 1 1 . 2 5		
	男	女	計	男	女	計	男	女	計
那智勝浦町	53.03	56.33	54.82	48.87	51.18	50.12	46.55	49.88	48.34
太 地 町	67.26	68.96	68.21	64.05	64.94	64.54	64.84	66.82	65.94
古座川町	75.14	74.42	74.74	70.26	71.34	70.86	66.82	69.80	68.44
北 山 村	83.82	84.75	84.32	80.63	83.12	81.99	80.66	82.95	81.91
串 本 町	53.96	54.95	54.50	46.26	48.64	47.54	45.45	46.16	45.83
小 計	56.52	58.50	57.60	50.86	53.15	52.10	49.42	51.62	50.60
町村計	57.95	58.80	58.41	53.71	54.90	54.35	51.48	52.39	51.97
県 計	43.48	43.28	43.37	39.50	39.78	39.65	38.23	38.42	38.33

(2) 県議会議員選挙における投票率の推移

(単位：%)

市町村名	H23.4.10			H27.4.12			H31.4.7		
	男	女	計	男	女	計	男	女	計
和歌山市	44.66	46.10	45.43	43.22	44.14	43.71	41.09	41.73	41.43
海南市	-	-	-	50.79	49.20	49.93	52.52	51.27	51.85
橋本市	55.23	55.67	55.46	56.26	56.69	56.49	-	-	-
有田市	-	-	-	-	-	-	-	-	-
御坊市	55.05	54.58	54.80	-	-	-	61.93	63.07	62.53
田辺市	58.62	58.85	58.74	54.21	53.76	53.97	-	-	-
新宮市	64.21	65.96	65.17	-	-	-	-	-	-
紀の川市	51.69	51.70	51.69	-	-	-	-	-	-
岩出市	-	-	-	38.26	38.97	38.63	36.73	36.42	36.57
市計	49.54	50.58	50.10	46.21	46.71	46.47	42.81	43.21	43.02
紀美野町	-	-	-	61.82	61.03	61.39	62.76	61.37	62.00
小計	-	-	-	61.82	61.03	61.39	62.76	61.37	62.00
かつらぎ町	-	-	-	-	-	-	-	-	-
九度山町	-	-	-	-	-	-	-	-	-
高野町	-	-	-	-	-	-	-	-	-
小計	-	-	-	-	-	-	-	-	-
湯浅町	67.57	69.34	68.52	-	-	-	-	-	-
広川町	67.22	69.94	68.67	-	-	-	-	-	-
有田川町	66.85	67.02	66.94	-	-	-	-	-	-
小計	67.11	68.13	67.65	-	-	-	-	-	-
美浜町	-	-	-	-	-	-	59.12	59.35	59.25
日高町	-	-	-	-	-	-	65.93	65.80	65.86
由良町	-	-	-	-	-	-	63.32	62.38	62.83
印南町	-	-	-	-	-	-	73.60	72.98	73.27
みなべ町	-	-	-	-	-	-	61.85	59.69	60.70
日高川町	-	-	-	-	-	-	74.47	73.10	73.74
小計	-	-	-	-	-	-	66.56	65.56	66.03
白浜町	61.85	63.96	62.99	58.83	61.41	60.21	54.85	56.52	55.74
上富田町	62.10	62.45	62.28	57.19	57.51	57.36	50.76	52.46	51.66
すさみ町	73.57	76.07	74.91	70.72	75.17	73.08	69.46	71.17	70.37
小計	63.31	64.89	64.16	59.57	61.56	60.63	54.85	56.55	55.75

市町村名	H23.4.10			H27.4.12			H31.4.7		
	男	女	計	男	女	計	男	女	計
那智勝浦町	58.50	60.59	59.63	52.22	54.92	53.68	52.70	55.09	53.99
太地町	64.61	68.36	66.71	58.18	58.72	58.48	58.36	58.85	58.63
古座川町	74.84	74.12	74.44	72.51	71.31	71.85	71.98	72.32	72.17
北山村	79.60	84.32	82.15	73.40	80.69	77.43	76.54	74.76	75.58
串本町	63.61	64.29	63.98	55.67	54.53	55.06	60.98	62.20	61.63
小計	62.66	64.16	63.48	55.93	56.63	56.31	58.43	59.98	59.27
町村計	64.47	65.79	65.18	58.21	59.29	58.79	60.66	61.10	60.90
県計	52.13	53.27	52.74	47.79	48.40	48.11	46.77	47.21	47.01

(注) 「—」は無投票

(3) 衆議院議員総選挙における投票率の推移

(単位：%)

市町村名	H24.12.16			市町村名	H26.12.14			H29.10.22		
	男	女	計		男	女	計	男	女	計
和歌山市	58.18	56.46	57.26	和歌山市	47.79	45.98	46.82	48.21	46.43	47.27
計	58.18	56.46	57.26	計	47.79	45.98	46.82	48.21	46.43	47.27
海南市	64.38	61.73	62.95	海南市	54.26	51.32	52.68	54.10	51.29	52.59
橋本市	64.22	61.69	62.87	橋本市	53.38	50.36	51.77	54.93	52.98	53.89
				有田市	50.44	48.33	49.31	50.36	47.33	48.75
紀の川市	62.35	60.17	61.19	紀の川市	51.86	49.53	50.62	54.51	53.23	53.83
岩出市	55.56	54.99	55.26	岩出市	46.31	44.89	45.57	47.52	46.23	46.84
市計	61.89	59.91	60.84	市計	51.49	49.11	50.22	52.68	50.76	51.66
紀美野町	71.38	69.29	70.24	紀美野町	62.19	59.62	60.80	65.24	61.93	63.45
海草郡計	71.38	69.29	70.24	海草郡計	62.19	59.62	60.80	65.24	61.93	63.45
かつらぎ町	69.05	66.77	67.82	かつらぎ町	59.91	57.12	58.41	61.13	58.66	59.80
九度山町	72.31	71.12	71.67	九度山町	60.91	59.46	60.13	64.11	63.55	63.81
高野町	69.62	67.18	68.34	高野町	63.39	62.72	63.04	68.02	66.10	67.02
伊都郡計	69.74	67.64	68.61	伊都郡計	60.57	58.28	59.34	62.59	60.51	61.47
有田市	61.11	59.69	60.35							
御坊市	65.59	63.71	64.59	御坊市	56.03	54.81	55.38	60.29	59.94	60.11
田辺市	61.85	60.29	61.02	田辺市	51.64	49.16	50.31	53.70	52.70	53.17
新宮市	66.21	66.24	66.23	新宮市	54.70	54.54	54.61	67.63	69.37	68.58
市計	63.09	61.85	62.42	市計	53.15	51.46	52.24	58.06	57.92	57.99
湯浅町	65.33	64.40	64.83	湯浅町	54.83	52.88	53.79	60.92	58.52	59.63
広川町	67.41	68.44	67.96	広川町	59.18	59.31	59.25	62.65	63.44	63.07
有田川町	66.07	63.45	64.67	有田川町	55.11	52.94	53.94	60.68	58.98	59.77
有田郡計	66.08	64.50	65.23	有田郡計	55.68	53.92	54.73	61.05	59.55	60.25
美浜町	70.90	70.32	70.59	美浜町	63.45	63.14	63.28	66.56	65.91	66.21
日高町	74.71	72.88	73.73	日高町	67.25	65.52	66.32	67.83	66.81	67.29
由良町	74.02	74.85	74.46	由良町	64.57	66.20	65.43	63.88	62.94	63.39
印南町	75.21	73.00	74.03	印南町	67.12	65.23	66.11	68.44	66.40	67.35
みなべ町	71.73	69.14	70.36	みなべ町	60.52	58.77	59.59	65.68	64.66	65.14
日高川町	81.16	78.48	79.71	日高川町	74.82	72.35	73.49	75.14	73.59	74.31
日高郡計	74.65	72.94	73.74	日高郡計	66.13	64.88	65.46	68.13	66.95	67.50
白浜町	61.98	62.43	62.22	白浜町	51.62	51.37	51.49	53.43	53.73	53.59
上富田町	62.60	62.81	62.71	上富田町	52.07	52.17	52.12	54.59	56.17	55.43
すさみ町	70.48	71.42	70.98	すさみ町	65.38	66.30	65.87	66.44	67.40	66.95
西牟婁郡計	63.16	63.59	63.39	西牟婁郡計	53.30	53.30	53.30	55.23	56.06	55.67

市町村名	H 2 4 . 1 2 . 1 6			市町村名	H 2 6 . 1 2 . 1 4			H 2 9 . 1 0 . 2 2		
	男	女	計		男	女	計	男	女	計
那智勝浦町	65.62	65.85	65.74	那智勝浦町	55.77	56.14	55.97	57.36	57.19	57.27
太 地 町	71.49	72.57	72.09	太 地 町	65.33	65.33	65.33	65.67	65.55	65.60
古 座 川 町	76.96	73.77	75.19	古 座 川 町	71.13	69.61	70.30	72.46	73.00	72.76
北 山 村	84.24	89.08	86.85	北 山 村	78.76	84.48	81.88	77.01	84.82	81.27
串 本 町	65.59	63.76	64.60	串 本 町	53.85	53.08	53.44	57.71	56.02	56.81
東牟婁郡計	67.14	66.40	66.73	東牟婁郡計	57.10	56.96	57.03	59.52	58.92	59.19
第 1 区計	58.18	56.46	57.26	第 1 区計	47.79	45.98	46.82	48.21	46.43	47.27
第 2 区計	63.05	61.07	61.99	第 2 区計	52.66	50.30	51.40	53.93	51.98	52.89
第 3 区計	65.79	64.69	65.20	第 3 区計	56.27	55.07	55.63	60.03	59.57	59.78
市 計	60.36	58.67	59.46	市 計	49.99	48.01	48.93	51.42	49.89	50.60
町村計	68.50	67.33	67.87	町村計	58.92	57.82	58.33	61.74	60.77	61.22
県 計	62.20	60.65	61.37	県 計	51.99	50.23	51.05	53.69	52.32	52.96

(注)平成25年7月の衆議院小選挙区の区割り改定により、平成26年12月14日執行選挙の集計から有田市が3区から2区に異動しています。

(4) 参議院議員選挙(選挙区)における投票率の推移

(単位：%)

市町村名	H25.7.21			H28.7.10			R1.7.21		
	男	女	計	男	女	計	男	女	計
和歌山市	50.43	48.74	49.53	50.96	49.84	50.36	45.13	44.39	44.73
海 南 市	57.04	54.01	55.41	57.12	54.57	55.76	51.30	48.72	49.91
橋 本 市	56.82	54.00	55.32	57.37	55.65	56.45	51.85	49.51	50.60
有 田 市	58.15	57.36	57.73	56.45	55.45	55.92	52.44	51.36	51.87
御 坊 市	59.93	57.98	58.89	58.95	58.72	58.83	55.35	55.16	55.25
田 辺 市	55.14	53.69	54.37	56.04	55.80	55.91	51.19	50.69	50.92
新 宮 市	60.82	61.29	61.07	57.96	59.05	58.55	55.86	57.44	56.72
紀の川市	53.98	52.38	53.13	54.63	53.38	53.97	50.23	49.32	49.75
岩 出 市	49.42	48.70	49.04	50.59	49.41	49.97	44.99	43.78	44.35
市 計	53.16	51.53	52.29	53.46	52.41	52.90	48.13	47.22	47.65
紀美野町	66.25	64.88	65.51	67.05	65.55	66.23	64.40	61.47	62.81
小 計	66.25	64.88	65.51	67.05	65.55	66.23	64.40	61.47	62.81
かつらぎ町	63.30	61.80	62.49	62.75	61.01	61.81	61.88	60.61	61.20
九度山町	67.06	66.35	66.67	66.83	66.70	66.76	61.95	61.07	61.47
高 野 町	65.80	65.77	65.78	67.93	69.38	68.69	67.52	68.28	67.92
小 計	64.34	63.18	63.72	64.19	63.13	63.62	62.63	61.66	62.11
湯 浅 町	62.85	61.61	62.19	64.21	63.94	64.07	60.94	61.22	61.09
広 川 町	65.43	66.11	65.79	65.86	67.47	66.72	64.16	64.42	64.30
有田川町	63.34	62.59	62.94	62.22	61.32	61.74	59.12	57.22	58.10
小 計	63.54	62.87	63.18	63.33	62.98	63.14	60.38	59.40	59.85
美 浜 町	67.10	68.10	67.64	67.72	67.92	67.83	63.47	63.71	63.60
日 高 町	71.69	69.62	70.58	71.72	70.62	71.13	66.33	66.79	66.57
由 良 町	70.72	71.40	71.08	68.37	69.10	68.75	65.35	66.26	65.82
印 南 町	73.45	72.58	72.98	70.90	69.17	69.98	68.65	66.62	67.57
みなべ町	64.20	63.32	63.74	64.33	62.96	63.60	61.21	59.65	60.38
日高川町	77.53	75.06	76.20	77.97	76.27	77.06	74.97	72.87	73.85
小 計	70.45	69.62	70.01	69.97	69.03	69.47	66.60	65.69	66.12
白 浜 町	56.44	57.18	56.84	56.26	56.64	56.46	51.23	51.62	51.44
上富田町	56.91	56.85	56.88	56.78	57.92	57.38	50.97	52.88	51.98
すさみ町	67.50	69.12	68.37	66.96	68.23	67.63	62.04	62.87	62.49
小 計	57.86	58.43	58.16	57.60	58.33	57.99	52.23	53.23	52.76

市町村名	H25.7.21			H28.7.10			R1.7.21		
	男	女	計	男	女	計	男	女	計
那智勝浦町	60.33	61.19	60.79	60.38	60.85	60.64	57.18	57.51	57.36
太地町	81.92	83.35	82.72	65.34	69.44	67.60	64.31	63.73	63.99
古座川町	73.93	73.44	73.66	73.36	73.85	73.63	72.92	73.44	73.21
北山村	82.67	89.27	86.21	81.38	83.48	82.54	82.49	80.48	81.40
串本町	58.44	57.52	57.94	58.81	58.34	58.56	56.84	56.09	56.44
小計	62.49	62.72	62.61	61.29	61.75	61.54	59.04	58.88	58.96
町村計	64.17	63.76	63.95	63.73	63.46	63.59	60.51	59.99	60.23
県計	55.65	54.32	54.94	55.74	54.89	55.29	50.84	50.05	50.42
第1区計	50.43	48.74	49.53	50.96	49.84	50.36	45.13	44.39	44.73
第2区計	55.93	54.04	54.92	56.36	54.83	55.55	51.53	49.94	50.68
第3区計	60.97	60.37	60.65	60.42	60.32	60.36	57.10	56.93	57.01

普通會計關係

1. 平成30年度普通会計

(1) 決算の状況

(単位：千円、%)

市町村名	平成30年度		平成30年度		歳入歳出 差 引 額	実質収支
	歳入総額	対前年 伸び率	歳出総額	対前年 伸び率		
和歌山市	151,212,422	▲ 1.6	149,899,273	▲ 1.9	1,313,149	385,502
海南市	23,858,873	▲ 7.9	23,489,935	▲ 6.7	368,938	237,795
橋本市	25,699,711	▲ 5.4	25,040,908	▲ 6.4	658,803	594,288
有田市	13,418,834	▲ 13.5	12,446,789	▲ 15.6	972,045	586,820
御坊市	13,234,197	2.6	13,184,473	2.9	49,724	29,315
田辺市	44,492,458	4.9	43,015,817	4.8	1,476,641	1,207,087
新宮市	17,962,561	5.1	17,198,377	5.6	764,184	734,069
紀の川市	30,114,819	▲ 3.6	29,129,185	▲ 4.3	985,634	817,431
岩出市	17,821,114	4.0	17,277,874	3.7	543,240	438,921
市 計	337,814,989	▲ 1.5	330,682,631	▲ 1.8	7,132,358	5,031,228
紀美野町	7,123,196	▲ 7.3	6,761,211	▲ 5.3	361,985	333,204
かつらぎ町	10,139,199	▲ 6.2	9,789,925	▲ 6.9	349,274	235,334
九度山町	3,332,343	1.8	3,279,892	1.0	52,451	49,053
高野町	23,208,059	491.2	23,002,708	512.0	205,351	55,431
湯浅町	12,239,221	9.6	11,736,168	8.5	503,053	182,364
広川町	4,358,576	▲ 6.7	4,113,152	▲ 9.0	245,424	114,517
有田川町	16,042,010	3.7	15,459,304	2.6	582,706	348,826
美浜町	4,113,507	▲ 5.1	3,968,916	▲ 3.7	144,591	127,210
日高町	4,161,595	▲ 10.2	3,856,028	▲ 11.1	305,567	289,184
由良町	3,770,463	0.1	3,680,035	1.3	90,428	53,013
印南町	5,749,208	3.1	5,614,384	3.3	134,824	110,481
みなべ町	9,943,062	1.3	9,171,763	1.9	771,299	489,749
日高川町	9,309,550	▲ 3.6	9,101,162	▲ 3.3	208,388	115,673
白浜町	11,686,712	▲ 3.6	11,537,074	▲ 3.0	149,638	27,731
上富田町	6,087,433	▲ 12.4	5,927,668	▲ 13.9	159,765	50,518
すさみ町	4,485,633	5.4	4,426,197	7.5	59,436	47,257
那智勝浦町	9,170,637	5.0	9,019,849	4.7	150,788	101,183
太地町	2,585,096	▲ 17.6	2,487,704	▲ 18.0	97,392	86,207
古座川町	3,379,005	▲ 0.6	2,970,259	▲ 1.4	408,746	288,035
北山村	2,733,642	3.1	2,603,316	1.7	130,326	47,616
串本町	10,769,216	▲ 0.8	10,413,877	▲ 0.6	355,339	208,317
町村計	164,387,363	11.9	158,920,592	12.2	5,466,771	3,360,903
県 計	502,202,352	2.5	489,603,223	2.4	12,599,129	8,392,131

(2) 歳入の構成

(単位：千円、%)

市町村名	平成30年度 歳入総額	歳 入 の 構 成				比 率	
		地方税	地方交付税	国・県 支出金	地方債 (臨財債除く)	臨時財政 対策債	その他
和歌山市	151,212,422	39.0	7.3	28.3	7.1	4.4	13.9
海南市	23,858,873	29.2	24.9	19.6	7.1	3.6	15.6
橋本市	25,699,711	26.8	32.4	19.2	3.8	3.6	14.2
有田市	13,418,834	26.2	25.9	16.5	1.2	2.9	27.3
御坊市	13,234,197	25.5	28.2	22.2	5.3	3.0	15.8
田辺市	44,492,458	18.2	34.0	19.8	7.7	2.7	17.6
新宮市	17,962,561	17.3	34.9	17.3	6.6	2.5	21.4
紀の川市	30,114,819	21.9	36.5	18.1	6.9	3.0	13.6
岩出市	17,821,114	32.8	20.3	21.4	0.4	4.1	21.0
市計	337,814,989	30.6	20.3	23.3	6.2	3.7	15.9
紀美野町	7,123,196	11.6	53.1	7.9	7.1	2.5	17.8
かつらぎ町	10,139,199	19.9	36.3	15.6	6.9	2.9	18.4
九度山町	3,332,343	12.6	49.8	10.7	6.3	2.6	18.0
高野町	23,208,059	1.5	6.7	1.5	1.1	0.3	88.9
湯浅町	12,239,221	9.2	18.0	12.2	5.0	1.3	54.3
広川町	4,358,576	17.1	42.1	18.1	3.6	2.6	16.5
有田川町	16,042,010	18.7	40.9	13.7	4.1	2.9	19.7
美浜町	4,113,507	15.0	37.8	19.5	4.9	2.5	20.3
日高町	4,161,595	17.2	43.3	13.5	3.2	2.8	20.0
由良町	3,770,463	19.6	43.7	14.4	5.1	3.3	13.9
印南町	5,749,208	15.9	37.3	21.2	8.5	2.5	14.6
みなべ町	9,943,062	15.6	37.2	19.9	8.8	2.2	16.3
日高川町	9,309,550	12.4	46.5	16.6	8.1	2.2	14.2
白浜町	11,686,712	27.0	32.6	14.0	4.5	3.4	18.5
上富田町	6,087,433	27.6	30.5	18.1	4.7	3.6	15.5
すさみ町	4,485,633	9.0	45.8	8.0	19.0	2.1	16.1
那智勝浦町	9,170,637	16.1	35.7	19.0	8.7	2.6	17.9
太地町	2,585,096	8.4	44.2	8.0	14.2	2.2	23.0
古座川町	3,379,005	5.8	53.7	13.5	2.7	2.1	22.2
北山村	2,733,642	2.7	19.1	6.5	6.5	0.6	64.6
串本町	10,769,216	13.0	43.0	14.6	6.4	2.4	20.6
町村計	164,387,363	13.8	33.8	12.9	5.8	2.2	31.5
県計	502,202,352	25.1	24.7	19.9	6.1	3.2	21.0

(注1) ここで言う「計」は、地方税、地方譲与税、利子割交付金、配当割交付金、株式等譲渡所得割交付金、地方消費税交付金、ゴルフ場利用税交付金、特別地方消費税交付金、軽油引取税・自動車取得税交付金、地方特例交付金、交通安全対策特別交付金、国有提供施設等所在市町村助成交付金及び地方交付税の合計である。

(3) 歳出の構成

(単位：千円、%)

市町村名	平成30年度 歳出総額	歳出の構成比率						
		義務的経費				投資的 経費	物件費	その他
		人件費	扶助費	公債費	計			
和歌山市	149,899,273	16.5	29.7	10.8	57.0	12.2	9.2	21.6
海南市	23,489,935	19.4	17.2	15.4	52.0	14.7	11.7	21.6
橋本市	25,040,908	16.5	19.7	15.2	51.4	6.5	15.6	26.5
有田市	12,446,789	17.3	17.6	9.9	44.8	4.9	15.5	34.8
御坊市	13,184,473	18.5	23.1	10.8	52.4	11.7	13.0	22.9
田辺市	43,015,817	16.9	18.6	13.2	48.7	15.3	13.6	22.4
新宮市	17,198,377	15.1	19.3	18.5	52.9	9.9	15.3	21.9
紀の川市	29,129,185	14.6	18.1	14.6	47.3	12.6	11.8	28.3
岩出市	17,277,874	12.2	26.2	7.2	45.6	10.1	15.3	29.0
市計	330,682,631	16.4	24.2	12.3	52.9	11.9	11.7	23.5
紀美野町	6,761,211	18.0	6.3	18.1	42.4	10.4	12.6	34.6
かつらぎ町	9,789,925	14.5	8.6	15.5	38.6	12.6	20.2	28.6
九度山町	3,279,892	19.4	7.1	14.8	41.3	9.4	21.4	27.9
高野町	23,002,708	3.7	0.6	1.5	5.8	2.3	57.1	34.8
湯浅町	11,736,168	7.3	8.0	5.5	20.8	14.0	34.9	30.3
広川町	4,113,152	16.5	13.5	10.2	40.2	14.5	17.1	28.2
有田川町	15,459,304	18.6	8.0	21.1	47.7	9.0	15.3	28.0
美浜町	3,968,916	16.1	10.1	7.9	34.1	19.6	16.0	30.3
日高町	3,856,028	16.8	11.5	8.4	36.7	9.4	21.1	32.8
由良町	3,680,035	13.7	9.1	11.4	34.2	16.8	16.1	32.9
印南町	5,614,384	11.7	9.4	11.9	33.0	26.5	9.7	30.8
みなべ町	9,171,763	10.3	8.6	13.3	32.2	28.0	16.3	23.5
日高川町	9,101,162	14.3	6.5	14.1	34.9	22.1	16.2	26.8
白浜町	11,537,074	21.2	11.6	12.6	45.4	11.4	17.0	26.2
上富田町	5,927,668	14.0	16.5	11.6	42.1	10.1	16.0	31.8
すさみ町	4,426,197	14.4	6.4	11.2	32.0	26.8	16.1	25.1
那智勝浦町	9,019,849	16.1	9.1	10.0	35.2	20.6	18.6	25.6
太地町	2,487,704	18.1	7.4	9.7	35.2	17.0	20.2	27.6
古座川町	2,970,259	16.4	5.4	12.4	34.2	15.3	18.3	32.2
北山村	2,603,316	7.6	1.7	4.1	13.4	12.6	52.6	21.4
串本町	10,413,877	17.8	10.5	13.3	41.6	11.8	16.4	30.2
町村計	158,920,592	13.6	7.8	11.2	32.5	13.6	24.4	29.5
県計	489,603,223	15.5	18.8	11.9	46.3	12.4	15.8	25.5

(4) 市町村税の状況

(a) 市町村税決算

(単位：百万円、%)

市町村名	平成30年度現年課税分			平成30年度滞納繰越分			平成30年度計		
	調定済額	収入済額	徴収率	調定済額	収入済額	徴収率	調定済額	収入済額	徴収率
和歌山市	59,034	58,606	99.3	1,450	382	26.3	60,484	58,987	97.5
海南市	6,946	6,906	99.4	168	55	32.6	7,113	6,960	97.9
橋本市	6,870	6,806	99.1	304	71	23.4	7,174	6,877	95.9
有田市	3,513	3,485	99.2	98	27	27.6	3,610	3,512	97.3
御坊市	3,374	3,356	99.5	58	17	28.6	3,432	3,373	98.3
田辺市	8,084	8,012	99.1	376	99	26.3	8,461	8,111	95.9
新宮市	3,095	3,062	98.9	258	52	20.0	3,353	3,114	92.8
紀の川市	6,590	6,525	99.0	307	84	27.3	6,897	6,609	95.8
岩出市	5,852	5,803	99.1	147	45	30.8	5,999	5,848	97.5
市計	103,358	102,560	99.2	3,166	831	26.2	106,524	103,391	97.1
紀美野町	825	816	98.9	21	7	32.7	846	823	97.3
かつらぎ町	2,021	1,998	98.8	142	17	12.2	2,164	2,015	93.1
九度山町	419	416	99.2	9	2	23.3	429	418	97.6
高野町	346	345	99.6	4	1	19.0	350	346	98.7
湯浅町	1,124	1,113	99.0	26	8	31.3	1,151	1,121	97.5
広川町	746	740	99.2	20	8	39.9	765	747	97.7
有田川町	2,997	2,981	99.5	47	14	29.6	3,043	2,995	98.4
美浜町	618	611	98.8	27	6	21.0	645	617	95.6
日高町	716	713	99.5	19	4	18.7	735	716	97.4
由良町	740	737	99.6	8	3	41.6	748	740	99.0
印南町	918	911	99.3	33	6	18.8	951	917	96.5
みなべ町	1,546	1,539	99.6	26	8	32.6	1,572	1,548	98.5
日高川町	1,147	1,142	99.6	25	9	37.6	1,171	1,151	98.3
白浜町	3,149	3,127	99.3	135	28	20.9	3,284	3,156	96.1
上富田町	1,676	1,663	99.3	59	17	28.6	1,734	1,680	96.9
すさみ町	399	397	99.5	16	8	48.1	415	404	97.4
那智勝浦町	1,474	1,453	98.5	131	22	17.1	1,605	1,475	91.9
太地町	225	213	94.8	79	3	4.2	304	217	71.2
古座川町	195	191	97.9	11	7	61.8	206	197	96.0
北山村	74	74	99.9	0	0	36.2	75	75	99.6
串本町	1,399	1,384	98.9	94	15	16.3	1,493	1,399	93.7
町村計	22,757	22,564	99.2	930	194	20.8	23,687	22,758	96.1
県計	126,114	125,125	99.2	4,096	1,025	25.0	130,210	126,149	96.9

(注1)各市町村の調定済額・収入済額が単位未満の場合は表示していないため合計が一致しない場合がある。

(注2)徴収率は、千円単位の調定済額、収入済額により算出した。

(b) 市町村税の税目別構成

(単位：千円、%)

市町村名	平成30年度 市町村税 収入総額	市 町 村 税 の 構 成					
		市 町 村 民 税	固 定 資 産 税	軽 自 動 車 税	た ば こ 税	都 市 計 画 税	そ の 他
和歌山市	58,987,486	41.1	41.9	1.7	4.4	7.0	3.9
海南市	6,960,351	39.0	51.2	2.4	3.9	3.4	0.0
橋本市	6,877,490	45.7	40.6	2.8	5.4	5.5	0.0
有田市	3,511,622	42.3	49.9	2.9	4.9	0.0	0.0
御坊市	3,373,028	35.4	50.4	2.8	7.2	4.3	0.0
田辺市	8,110,765	42.9	41.8	3.7	6.8	4.3	0.6
新宮市	3,113,515	43.8	46.3	3.0	6.8	0.0	0.2
紀の川市	6,609,370	44.0	42.1	3.8	5.1	5.0	0.0
岩出市	5,847,766	46.5	38.4	3.1	6.5	5.6	0.0
市 計	103,391,393	41.8	42.9	2.3	5.0	5.7	2.3
紀美野町	823,205	40.4	50.4	4.5	4.6	0.0	0.0
かつらぎ町	2,014,820	34.0	52.1	3.5	5.2	4.9	0.2
九度山町	418,427	41.8	50.0	4.5	3.7	0.0	0.0
高野町	345,554	42.4	46.0	3.4	5.5	2.7	0.0
湯浅町	1,121,400	44.1	41.8	4.0	7.8	2.1	0.2
広川町	747,403	36.3	56.2	3.8	3.7	0.0	0.1
有田川町	2,995,090	40.5	48.4	3.7	6.9	0.0	0.4
美浜町	616,629	50.7	40.8	4.2	4.3	0.0	0.0
日高町	716,198	44.9	44.3	4.0	6.1	0.0	0.7
由良町	740,454	31.0	62.9	2.8	3.2	0.0	0.0
印南町	916,991	34.1	58.2	4.1	3.6	0.0	0.0
みなべ町	1,547,910	41.2	48.2	3.9	4.8	0.0	1.9
日高川町	1,151,496	35.3	57.3	3.8	3.3	0.0	0.2
白浜町	3,155,591	32.0	51.0	2.6	4.3	4.1	6.0
上富田町	1,679,936	43.1	45.7	3.6	7.5	0.0	0.1
すさみ町	404,406	31.9	57.2	3.6	6.4	0.0	0.8
那智勝浦町	1,475,191	36.4	47.4	3.6	8.2	0.0	4.5
太地町	216,537	49.9	41.9	4.8	2.0	0.0	1.3
古座川町	197,412	37.8	53.8	5.6	2.6	0.0	0.3
北山村	74,592	24.0	71.7	1.7	2.1	0.0	0.5
串本町	1,398,810	39.7	45.4	4.2	8.3	0.0	2.3
町村計	22,758,052	38.2	49.8	3.7	5.6	1.2	1.5
県 計	126,149,445	41.2	44.1	2.6	5.1	4.9	2.1

(注)各市町村の構成比率については、税目ごとに四捨五入を行っているため、合計が100.0にならない場合がある。

(c) 主要税目徴収率の推移(現・滞合計)

(単位：%)

市町村名	市 町 村 税 計			市 町 村 民 税		
	平成28年度	平成29年度	平成30年度	平成28年度	平成29年度	平成30年度
和歌山市	97.1	97.2	97.5	97.0	97.3	97.6
海南市	97.4	97.6	97.9	97.6	98.2	98.2
橋本市	95.1	95.5	95.9	97.7	98.1	98.3
有田市	97.3	97.2	97.3	97.8	97.6	97.8
御坊市	97.0	97.3	98.3	97.8	98.2	98.4
田辺市	94.3	95.1	95.9	96.0	96.9	97.5
新宮市	91.5	92.3	92.8	94.9	95.7	96.1
紀の川市	94.7	95.2	95.8	96.2	96.7	97.3
岩出市	97.1	97.3	97.5	97.4	97.7	97.9
市 計	96.5	96.7	97.1	97.0	97.4	97.7
紀美野町	97.4	97.5	97.3	98.5	98.5	98.1
かつらぎ町	92.7	92.8	93.1	96.2	96.4	96.6
九度山町	97.8	97.7	97.6	98.6	98.9	99.2
高野町	99.0	98.9	98.7	99.5	98.9	98.7
湯浅町	97.2	97.6	97.5	98.0	98.5	98.2
広川町	96.7	96.8	97.7	97.7	97.6	98.1
有田川町	98.2	98.4	98.4	98.8	98.9	98.8
美浜町	96.5	95.8	95.6	97.6	96.7	97.0
日高町	97.3	97.3	97.4	98.0	98.0	98.0
由良町	98.5	98.9	99.0	98.5	98.6	99.1
印南町	95.5	96.5	96.5	96.7	97.6	97.8
みなべ町	97.6	98.2	98.5	97.7	98.4	98.6
日高川町	97.6	97.8	98.3	97.7	98.0	98.4
白浜町	93.7	95.2	96.1	94.9	96.4	97.4
上富田町	95.9	96.2	96.9	96.9	97.0	97.4
すさみ町	96.0	96.0	97.4	98.0	98.2	98.6
那智勝浦町	90.9	91.9	91.9	95.0	95.4	95.9
太地町	75.2	72.8	71.2	95.4	94.3	93.6
古座川町	94.7	94.5	96.0	96.9	97.4	97.4
北山村	99.1	99.4	99.6	98.9	99.3	99.6
串本町	92.1	93.3	93.7	94.0	94.3	94.3
町 村 計	95.3	95.8	96.1	97.0	97.3	97.6
県 計	96.3	96.5	96.9	97.0	97.3	97.6

(注)徴収率は、千円単位の調定済額、収入済額により算出した。

(c) 主要税目徴収率の推移(現・滞合計)

(単位: %)

市町村名	純固定資産税			軽自動車税		
	平成28年度	平成29年度	平成30年度	平成28年度	平成29年度	平成30年度
和歌山市	96.5	97.0	97.2	95.5	95.6	95.6
海南市	97.0	97.1	97.5	96.5	96.8	96.7
橋本市	92.2	92.7	93.2	94.7	94.8	94.7
有田市	96.8	96.7	96.6	96.3	95.8	96.0
御坊市	96.1	96.5	98.0	95.6	96.1	96.6
田辺市	92.0	92.9	93.8	94.9	95.1	95.5
新宮市	87.3	88.2	88.8	91.8	92.8	93.7
紀の川市	92.9	93.8	94.4	93.1	92.6	93.3
岩出市	96.4	96.6	96.8	95.9	96.1	96.5
市計	95.3	95.8	96.2	95.1	95.2	95.4
紀美野町	96.5	96.8	96.8	95.0	94.4	93.4
かつらぎ町	90.9	91.0	91.6	94.8	94.0	93.6
九度山町	97.1	96.7	96.1	96.5	96.5	96.8
高野町	99.1	98.8	98.7	97.0	97.4	98.1
湯浅町	96.2	96.8	96.7	93.3	93.7	92.7
広川町	95.7	96.1	97.2	97.3	97.3	97.7
有田川町	97.4	97.9	97.9	97.1	97.3	97.2
美浜町	95.0	94.5	93.8	94.4	93.4	93.1
日高町	96.2	96.2	96.3	98.5	98.5	98.3
由良町	98.4	98.9	98.9	97.6	97.7	97.9
印南町	94.4	95.6	95.4	96.4	97.1	97.1
みなべ町	97.2	97.9	98.2	96.9	97.5	97.7
日高川町	97.5	97.7	98.3	94.8	95.3	95.6
白浜町	92.0	93.7	94.7	92.6	94.2	95.5
上富田町	94.6	95.3	96.3	90.9	91.0	91.7
すさみ町	94.3	94.2	96.5	98.4	98.4	98.1
那智勝浦町	85.8	87.4	87.1	93.3	93.4	93.7
太地町	57.6	55.7	52.9	96.7	97.0	96.1
古座川町	92.5	91.9	94.7	98.1	97.8	98.0
北山村	99.2	99.4	99.6	98.8	98.7	98.1
串本町	89.1	91.3	91.9	90.4	91.7	92.3
町村計	93.6	94.3	94.7	94.8	95.1	95.2
県計	95.0	95.5	95.9	95.0	95.2	95.3

(注)徴収率は、千円単位の調定済額、収入済額により算出した。

(参考) 平成31年度概要調査平均価額

市町村名	土 地				家 屋	
	宅 地 (円/㎡)	田 (円/千㎡)	畑 (円/千㎡)	山 林 (円/千㎡)	木 造 (円/㎡)	非 木 造 (円/㎡)
和 歌 山 市	30,194	114,716	52,698	14,191	23,087	37,488
海 南 市	16,693	111,270	54,489	10,579	16,126	21,218
橋 本 市	16,006	106,876	42,022	14,601	17,074	27,524
有 田 市	16,096	122,761	79,960	17,309	16,447	19,614
御 坊 市	15,595	117,499	66,932	12,418	15,406	27,772
田 辺 市	16,588	74,662	55,431	9,748	16,180	32,133
新 宮 市	20,759	63,704	38,381	10,578	14,348	32,059
紀 の 川 市	10,281	108,979	61,999	16,769	15,684	21,049
岩 出 市	22,406	91,117	55,883	17,825	21,358	32,526
市 平 均	21,899	104,171	58,171	11,489	19,302	31,614
紀 美 野 町	7,784	66,365	38,866	14,464	11,597	18,816
かつらぎ町	9,367	118,863	67,196	13,070	12,901	19,864
九 度 山 町	9,516	125,287	52,060	15,572	12,221	23,370
高 野 町	9,151	56,740	39,630	12,374	7,857	22,259
湯 浅 町	16,612	126,861	89,842	11,920	13,440	19,885
広 川 町	10,111	105,775	58,991	12,714	16,257	15,624
有 田 川 町	13,773	67,729	72,090	11,588	15,650	18,081
美 浜 町	11,174	141,611	86,253	13,609	16,067	20,260
日 高 町	9,111	120,914	65,630	9,630	19,045	19,292
由 良 町	9,604	109,757	53,612	16,383	15,421	21,065
印 南 町	7,131	108,054	97,390	19,750	17,915	21,273
み な べ 町	12,585	121,940	63,732	13,735	14,884	24,171
日 高 川 町	5,269	83,745	61,078	10,248	14,564	23,903
白 浜 町	13,646	116,403	44,962	17,966	16,362	33,485
上 富 田 町	14,314	197,633	100,960	16,422	21,489	33,432
す さ み 町	7,164	104,539	47,037	13,148	9,786	25,828
那 智 勝 浦 町	10,175	112,734	45,638	7,310	13,198	34,888
太 地 町	8,418	59,191	49,378	11,258	13,647	33,460
古 座 川 町	5,551	68,190	40,433	6,600	8,556	16,576
北 山 村	3,038	39,088	26,489	8,536	5,034	17,954
串 本 町	9,438	76,350	50,720	9,764	11,851	26,874
町 村 平 均	10,760	105,782	65,496	11,839	14,537	24,059
県 平 均	18,792	104,849	61,800	11,711	17,868	29,974

(5) 普通交付税額の推移

(単位：千円、%)

市町村名	平成29年度		平成30年度		令和元年度	
	決定額	対前年度 伸び率	決定額	対前年度 伸び率	決定額	対前年度 伸び率
和歌山市	10,096,879	-2.9	10,185,469	0.9	11,039,120	8.4
海南市	5,056,582	-2.8	4,987,872	-1.4	5,121,882	2.7
橋本市	7,503,502	3.1	7,437,729	-0.9	7,481,962	0.6
有田市	2,907,847	-5.1	2,791,424	-4.0	2,754,334	-1.3
御坊市	2,596,307	-1.2	2,554,272	-1.6	2,622,188	2.7
田辺市	12,763,141	-3.8	12,772,076	0.1	12,806,075	0.3
新宮市	5,170,786	-1.2	5,088,944	-1.6	5,137,177	0.9
紀の川市	9,990,986	-1.7	10,007,402	0.2	9,902,349	-1.0
岩出市	2,768,889	0.2	3,000,588	8.4	3,117,347	3.9
市計	58,854,919	-1.9	58,825,776	0.0	59,982,434	2.0
紀美野町	3,392,936	-4.1	3,311,249	-2.4	3,272,872	-1.2
かつらぎ町	3,131,851	-3.2	3,207,702	2.4	3,296,144	2.8
九度山町	1,525,373	-0.8	1,512,061	-0.9	1,543,790	2.1
高野町	1,469,624	-3.8	1,449,593	-1.4	1,461,860	0.8
湯浅町	1,936,761	-4.5	1,933,125	-0.2	1,990,414	3.0
広川町	1,595,882	-1.1	1,559,311	-2.3	1,603,137	2.8
有田川町	5,887,143	-0.7	5,763,498	-2.1	5,675,628	-1.5
美浜町	1,410,290	-2.3	1,402,246	-0.6	1,402,407	0.0
日高町	1,576,043	-1.7	1,588,492	0.8	1,610,702	1.4
由良町	1,371,025	-3.1	1,443,481	5.3	1,501,374	4.0
印南町	1,909,264	-1.3	1,881,856	-1.4	1,908,197	1.4
みなべ町	3,375,746	-2.0	3,167,381	-6.2	3,050,180	-3.7
日高川町	3,827,345	-8.3	3,660,635	-4.4	3,622,322	-1.0
白浜町	3,254,175	-0.8	3,298,523	1.4	3,288,785	-0.3
上富田町	1,576,058	0.0	1,609,763	2.1	1,607,447	-0.1
すさみ町	1,757,852	-2.5	1,757,283	0.0	1,753,727	-0.2
那智勝浦町	2,748,214	-0.2	2,839,043	3.3	2,895,605	2.0
太地町	1,058,651	11.7	1,020,797	-3.6	1,042,421	2.1
古座川町	1,623,737	-3.2	1,589,719	-2.1	1,580,982	-0.5
北山村	450,483	-9.3	401,657	-10.8	411,258	2.4
串本町	4,046,336	-1.1	4,052,306	0.1	4,012,335	-1.0
町村計	48,924,789	-2.3	48,449,721	-1.0	48,531,587	0.2
県計	107,779,708	-2.1	107,275,497	-0.5	108,514,021	1.2

(注)平成30年度の数値は、国の補正予算の増額に基づく、調整額復活後の値である。

(6) 実質的な交付税額の推移 (普通交付税額+臨時財政対策債発行可能額)

(単位:千円, %)

市町村名	平成29年度		平成30年度		令和元年度	
	決 定 額	対前年度 伸び率	決 定 額	対前年度 伸び率	決 定 額	対前年度 伸び率
和歌山市	16,390,112	-0.5	16,839,023	2.7	16,966,573	0.8
海南市	5,957,007	-2.4	5,847,428	-1.8	5,776,955	-1.2
橋本市	8,489,650	3.4	8,358,362	-1.5	8,184,215	-2.1
有田市	3,339,130	-4.8	3,175,054	-4.9	3,072,956	-3.2
御坊市	2,998,189	-0.8	2,950,076	-1.6	2,935,228	-0.5
田辺市	13,973,766	-3.2	13,962,723	-0.1	13,735,809	-1.6
新宮市	5,647,237	-0.9	5,545,092	-1.8	5,483,738	-1.1
紀の川市	10,919,191	-1.4	10,912,772	-0.1	10,585,601	-3.0
岩出市	3,436,540	1.6	3,732,276	8.6	3,702,972	-0.8
市 計	71,150,822	-1.1	71,322,806	0.2	70,444,047	-1.2
紀美野町	3,582,518	-4.0	3,491,551	-2.5	3,405,983	-2.5
かつらぎ町	3,424,873	-2.6	3,500,669	2.2	3,521,458	0.6
九度山町	1,613,698	-0.6	1,597,319	-1.0	1,606,828	0.6
高野町	1,552,585	-3.7	1,529,425	-1.5	1,519,957	-0.6
湯浅町	2,102,442	-4.0	2,093,628	-0.4	2,118,570	1.2
広川町	1,714,991	-0.9	1,672,941	-2.5	1,691,498	1.1
有田川町	6,358,730	-0.3	6,222,297	-2.1	6,023,471	-3.2
美浜町	1,515,548	-1.9	1,503,398	-0.8	1,479,704	-1.6
日高町	1,693,919	-1.3	1,703,673	0.6	1,697,592	-0.4
由良町	1,492,887	-3.1	1,567,958	5.0	1,594,068	1.7
印南町	2,055,853	-1.1	2,026,068	-1.4	2,016,680	-0.5
みなべ町	3,612,767	-1.8	3,390,507	-6.2	3,208,673	-5.4
日高川町	4,043,790	-8.2	3,866,316	-4.4	3,775,135	-2.4
白浜町	3,655,732	-0.4	3,697,427	1.1	3,591,280	-2.9
上富田町	1,790,777	0.9	1,830,130	2.2	1,783,952	-2.5
すさみ町	1,851,993	-2.3	1,851,408	0.0	1,821,532	-1.6
那智勝浦町	2,983,396	0.0	3,074,747	3.1	3,074,642	0.0
太地町	1,115,826	11.7	1,076,940	-3.5	1,083,847	0.6
古座川町	1,696,709	-3.1	1,659,509	-2.2	1,632,000	-1.7
北山村	469,691	-9.3	418,743	-10.8	423,607	1.2
串本町	4,317,958	-0.8	4,310,995	-0.2	4,199,737	-2.6
町 村 計	52,646,683	-2.0	52,085,649	-1.1	51,270,214	-1.6
県 計	123,797,505	-1.4	123,408,455	-0.3	121,714,261	-1.4

(注)平成30年度の数値は、国の補正予算の増額に基づく、調整額復活後の値である。

(7) 基金の状況

(a) 積立基金

(単位：千円、%)

市町村名	平成30年度末現在高						標準財政規模 に対する積立 金現在高の割合		
	財政調整基金	対前年度 伸び率	減債基金	対前年度 伸び率	その他特定 目的基金	対前年度 伸び率		合計	対前年度 伸び率
和歌山市	7,306,948	▲ 33.9	1,589,176	0.0	1,432,715	▲ 9.5	10,328,839	▲ 27.4	13.1
海南市	2,603,139	17.5	2,163	▲ 99.7	649,577	▲ 13.2	3,254,879	▲ 12.7	23.6
橋本市	1,205,813	15.3	5,860	0.0	2,179,527	▲ 1.1	3,391,200	4.2	20.8
有田市	2,681,900	▲ 6.0	1,118,853	1.3	1,792,910	40.2	5,593,663	6.8	77.3
御坊市	1,812,778	▲ 19.1	89,640	3.9	1,418,239	3.6	3,320,657	▲ 10.1	49.1
田辺市	3,564,154	0.0	9,324,875	0.1	9,947,609	▲ 0.9	22,836,638	▲ 0.4	97.3
新宮市	2,220,000	7.8	1,965,000	6.6	3,738,908	▲ 4.7	7,923,908	1.2	85.9
紀の川市	5,201,002	6.9	1,940,727	4.4	4,521,107	10.3	11,662,836	7.7	62.5
岩出市	1,473,212	▲ 3.0	2,040,203	0.0	2,795,546	10.3	6,308,961	3.5	60.7
市計	28,068,946	▲ 10.7	18,076,497	▲ 2.8	28,476,138	2.5	74,621,581	▲ 4.1	40.4
紀美野町	2,377,689	7.9	30,902	0.0	1,306,248	▲ 1.3	3,714,839	4.4	80.5
かつらぎ町	800,619	▲ 5.8	32,787	837.8	1,548,878	▲ 1.6	2,382,284	▲ 1.9	40.6
九度山町	307,502	▲ 14.4	36,295	0.1	291,131	13.2	634,928	▲ 2.7	30.0
高野町	892,151	▲ 25.8	40,624	0.0	7,640,817	1,091.4	8,573,592	355.1	427.7
湯浅町	460,790	53.4	101,158	0.0	3,409,854	41.9	3,971,802	41.6	115.6
広川町	709,135	0.7	312,016	0.7	2,673,200	0.5	3,694,351	0.5	144.7
有田川町	4,095,235	0.3	1,220,923	▲ 33.9	6,860,434	0.0	12,176,592	▲ 4.8	123.0
美浜町	1,111,450	▲ 8.1	61,949	0.2	164,948	▲ 4.4	1,338,347	▲ 7.3	58.5
日高町	1,206,156	▲ 2.9	3,738	0.2	211,912	▲ 12.6	1,421,806	▲ 4.5	54.7
由良町	887,206	▲ 10.8	527	0.2	36,070	▲ 17.0	923,803	▲ 11.1	37.7
印南町	2,536,010	1.4	142,159	0.2	4,166,363	5.7	6,844,532	3.9	213.8
みなべ町	1,483,202	0.0	483,569	0.0	3,623,166	4.0	5,589,937	2.6	108.1
日高川町	3,522,033	▲ 2.0	1,035,620	0.2	3,160,508	▲ 1.1	7,718,161	▲ 1.4	144.7
白浜町	2,482,234	▲ 2.6	201,842	98.5	2,473,316	1.8	5,157,392	1.5	72.9
上富田町	1,051,548	0.0	431,574	16.1	564,434	19.5	2,047,556	8.0	53.1
すさみ町	1,416,668	▲ 15.0	43,103	0.0	1,326,737	2.2	2,786,508	▲ 7.4	118.2
那智勝浦町	927,309	▲ 5.1	1,226,225	0.1	1,803,221	10.0	3,956,755	3.0	80.7
太地町	547,457	▲ 6.8	339,082	14.4	616,780	▲ 0.7	1,503,319	▲ 0.1	110.2
古座川町	1,180,570	▲ 5.6	276,674	▲ 12.6	1,651,506	2.6	3,108,750	▲ 2.1	159.7
北山村	512,240	▲ 23.5	74,550	0.0	1,362,523	35.2	1,949,313	11.3	389.0
串本町	1,032,108	▲ 9.2	598,963	1.1	1,905,961	2.6	3,537,032	▲ 1.4	58.4
町村計	29,539,312	▲ 3.5	6,694,280	▲ 5.9	46,798,007	24.0	83,031,599	10.0	104.3
県計	57,608,258	▲ 7.1	24,770,777	▲ 3.7	75,274,145	14.9	157,653,180	2.9	59.6

(注1) 標準財政規模に対する積立金残高の割合の各計の数値は加重平均値とした。

(注2) 標準財政規模には臨時財政対策債発行可能額を含む。

(b) 定額運用基金

(単位：千円)

市町村名	平成30年度末現在高					
	土地開発基金	対前年度 伸び率	その他 定額運用基金	対前年度 伸び率	合計	対前年度 伸び率
和歌山市	0	—	0	—	0	—
海南市	0	—	0	—	0	—
橋本市	203,202	0.2	0	—	203,202	0.2
有田市	0	—	0	—	0	—
御坊市	0	—	0	—	0	—
田辺市	308,959	0.2	9,469	0.0	318,428	0.2
新宮市	0	—	0	—	0	—
紀の川市	739,934	0.1	0	—	739,934	0.1
岩出市	308,015	0.0	0	—	308,015	0.0
市計	1,560,110	0.1	9,469	0.0	1,569,579	0.1
紀美野町	75,706	0.0	0	—	75,706	0.0
かつらぎ町	0	—	3,000	0.0	3,000	0.0
九度山町	133,192	0.0	3,500	0.0	136,692	0.0
高野町	81,376	0.0	0	—	81,376	0.0
湯浅町	96,590	▲ 17.5	0	—	96,590	▲ 17.5
広川町	425,612	0.0	0	—	425,612	0.0
有田川町	0	—	0	—	0	—
美浜町	0	—	0	—	0	—
日高町	0	—	0	—	0	—
由良町	96,213	0.1	0	—	96,213	0.1
印南町	0	—	0	—	0	—
みなべ町	486,722	0.0	155,298	0.0	642,020	0.0
日高川町	137,229	0.0	0	—	137,229	0.0
白浜町	28,186	▲ 53.0	0	—	28,186	▲ 53.0
上富田町	100,406	0.0	0	—	100,406	0.0
すさみ町	294,992	0.0	9,874	13.8	304,866	0.4
那智勝浦町	461,318	1.3	0	—	461,318	1.3
太地町	84,571	0.0	0	—	84,571	0.0
古座川町	51,225	0.1	69,756	0.0	120,981	0.0
北山村	25,953	0.0	0	—	25,953	0.0
串本町	0	—	0	—	0	—
町村計	2,579,291	▲ 1.8	241,428	0.5	2,820,719	▲ 1.6
県計	4,139,401	▲ 1.1	250,897	0.5	4,390,298	▲ 1.0

(8) 地方債現在高の状況

市町村名	平成30年度末 地方債現在高 A (千円)	借入先の構成比率				A/標準財政規模 ×100 (%)	住民一人当たり 地方債現在高 A/住基人口 (31.1.1) (円)
		財政融資 (%)	地方公共団体 金融機構 (%)	市中 銀行等 (%)	その他 (%)		
和歌山市	177,188,095	35.1	42.7	20.4	1.8	224.2	480,399
海南市	32,725,373	47.5	40.4	10.8	1.3	237.0	640,682
橋本市	32,787,830	27.6	40.6	30.9	0.9	201.1	520,244
有田市	9,904,384	67.7	28.0	4.1	0.2	136.8	350,672
御坊市	14,075,512	56.7	22.8	18.6	1.9	208.3	596,546
田辺市	49,031,924	57.6	12.7	29.6	0.1	208.9	660,363
新宮市	24,091,399	49.5	29.7	20.1	0.7	261.0	834,305
紀の川市	28,340,349	26.2	21.4	52.4	0.0	151.9	452,129
岩出市	6,492,648	53.9	5.7	40.4	0.0	62.5	120,439
市計	374,637,514	40.7	34.2	23.9	1.2	202.6	496,542
紀美野町	8,705,002	55.1	13.4	31.5	0.0	188.6	976,554
かつらぎ町	15,486,014	61.7	29.3	9.0	0.0	264.1	912,552
九度山町	4,200,922	81.8	11.5	6.7	0.0	198.5	971,536
高野町	3,441,959	86.5	11.6	1.9	0.0	171.7	1,120,065
湯浅町	8,639,271	53.4	6.9	39.0	0.7	251.4	715,290
広川町	3,656,085	91.1	7.9	1.0	0.0	143.2	518,300
有田川町	19,136,796	39.9	31.1	29.0	0.0	193.3	719,699
美浜町	3,322,614	72.6	21.9	1.4	4.1	145.1	457,913
日高町	3,653,362	71.0	21.6	7.4	0.0	140.5	460,121
由良町	4,382,370	89.1	9.0	1.9	0.0	179.0	757,148
印南町	7,110,854	47.9	35.9	16.2	0.0	222.2	854,465
みなべ町	9,877,071	61.6	29.7	8.7	0.0	191.0	771,405
日高川町	10,331,186	73.0	14.8	12.2	0.0	193.7	1,038,937
白浜町	15,502,987	41.0	44.2	14.8	0.0	219.0	716,934
上富田町	6,786,576	49.4	31.3	15.8	3.5	175.9	435,232
すさみ町	5,681,343	82.7	16.9	0.3	0.1	241.1	1,405,577
那智勝浦町	10,676,658	74.2	7.8	12.9	5.1	217.8	700,706
太地町	3,324,757	85.7	10.1	4.2	0.0	243.8	1,063,242
古座川町	2,955,183	86.8	13.1	0.0	0.1	151.8	1,076,962
北山村	1,433,728	64.7	1.4	33.9	0.0	286.1	3,288,367
串本町	12,469,086	63.3	16.5	20.1	0.1	205.9	767,565
町村計	160,773,824	61.5	22.3	15.6	0.6	202.0	765,207
県計	535,411,338	47.0	30.6	21.4	1.0	202.4	555,062

(注1)「借入先の構成比率」の「財政融資」には、旧郵政資金、国の予算貸付・政府関係機関貸付を含む。また、「市中銀行等」は、市中銀行、その他金融機関、保険会社等及び共済等である。

(注2)各計における比率・一人当たり数値は、加重平均値とした。

(注3)標準財政規模には臨時財政対策債発行可能額を含む。

2. 主要財政指標

(1) 財政力指数

(単位：千円)

市町村名	29年度	30年度	令和元年度			財政力指数 (①～③平均) ④
	基準財政収入額 基準財政需要額 ①	基準財政収入額 基準財政需要額 ②	基準財政収入額 基準財政需要額 ③	基準財政 収入 額	基準財政 需要 額	
和歌山市	0.821	0.825	0.813	48,799,227	59,989,127	0.820
海南市	0.562	0.563	0.552	6,123,058	11,093,895	0.559
橋本市	0.461	0.464	0.461	6,309,947	13,678,127	0.462
有田市	0.516	0.533	0.530	3,147,274	5,939,939	0.526
御坊市	0.529	0.537	0.529	2,960,297	5,596,604	0.532
田辺市	0.381	0.376	0.377	7,685,643	20,361,182	0.378
新宮市	0.365	0.364	0.364	2,935,842	8,055,385	0.364
紀の川市	0.398	0.395	0.392	6,147,978	15,694,377	0.395
岩出市	0.650	0.634	0.630	5,324,018	8,448,806	0.638
市計	0.605	0.606	0.601	89,433,284	148,857,442	0.604
紀美野町	0.216	0.219	0.216	884,333	4,103,007	0.217
かつらぎ町	0.376	0.369	0.360	1,853,741	5,146,553	0.368
九度山町	0.210	0.214	0.213	417,721	1,963,651	0.212
高野町	0.208	0.207	0.209	386,941	1,850,431	0.208
湯浅町	0.354	0.354	0.349	1,066,406	3,059,085	0.352
広川町	0.302	0.308	0.304	699,687	2,304,854	0.305
有田川町	0.338	0.341	0.349	3,001,536	8,603,919	0.343
美浜町	0.306	0.309	0.306	617,808	2,021,996	0.307
日高町	0.307	0.310	0.308	723,465	2,349,334	0.308
由良町	0.349	0.323	0.308	669,451	2,170,585	0.327
印南町	0.326	0.331	0.337	974,654	2,888,735	0.331
みなべ町	0.295	0.309	0.322	1,434,298	4,455,866	0.309
日高川町	0.239	0.248	0.249	1,173,884	4,722,748	0.245
白浜町	0.459	0.454	0.457	2,710,350	5,936,275	0.457
上富田町	0.496	0.499	0.507	1,658,235	3,270,433	0.501
すさみ町	0.187	0.185	0.201	442,204	2,197,867	0.191
那智勝浦町	0.341	0.337	0.332	1,439,685	4,339,111	0.337
太地町	0.187	0.184	0.179	226,908	1,270,448	0.183
古座川町	0.125	0.128	0.142	263,032	1,850,716	0.132
北山村	0.119	0.140	0.141	67,705	479,385	0.133
串本町	0.263	0.261	0.261	1,390,073	5,318,384	0.262
町村計	0.311	0.313	0.314	22,102,117	70,303,383	0.313
県計	0.510	0.512	0.509	111,535,401	219,160,825	0.510

(注)①～③の各計における数値は、加重平均値とし、④の各計における数値は、単純平均値とした。

(2) 標準財政規模・実質収支比率

(単位: 千円、%)

市町村名	標準財政規模			実質収支比率		
	28年度	29年度	30年度	28年度	29年度	30年度
和歌山市	78,143,294	77,744,959	79,033,709	0.3	0.2	0.5
海南市	13,893,771	13,779,566	13,810,087	4.9	4.2	1.7
橋本市	16,195,676	16,372,852	16,307,754	2.5	2.0	3.6
有田市	7,475,936	7,313,480	7,239,669	13.4	8.9	8.1
御坊市	6,792,555	6,760,148	6,757,908	0.9	1.1	0.4
田辺市	24,065,392	23,531,849	23,476,030	6.4	5.2	5.1
新宮市	9,438,486	9,365,671	9,229,227	6.6	8.2	8.0
紀の川市	18,637,672	18,543,987	18,657,291	3.3	4.1	4.4
岩出市	9,804,676	9,969,065	10,388,269	4.5	4.4	4.2
市計	184,447,458	183,381,577	184,899,944	3.0	2.7	2.7
紀美野町	4,850,750	4,697,054	4,615,900	10.7	11.1	7.2
かつらぎ町	5,886,336	5,780,140	5,864,040	4.3	4.3	4.0
九度山町	2,156,070	2,125,167	2,116,216	1.7	1.2	2.3
高野町	2,095,571	2,044,258	2,004,504	5.4	5.2	2.8
湯浅町	3,533,220	3,454,033	3,436,702	5.3	8.7	5.3
広川町	2,615,500	2,590,999	2,553,794	3.7	4.3	4.5
有田川町	9,982,062	9,992,738	9,899,854	3.3	3.5	3.5
美浜町	2,326,801	2,301,207	2,289,292	7.8	7.4	5.6
日高町	2,574,323	2,574,148	2,599,398	11.5	11.4	11.1
由良町	2,453,101	2,438,068	2,447,992	3.4	2.5	2.2
印南町	3,279,862	3,229,346	3,200,750	3.7	3.8	3.5
みなべ町	5,452,089	5,326,383	5,172,088	11.4	11.1	9.5
日高川町	5,804,042	5,462,434	5,334,964	3.2	3.5	2.2
白浜町	7,063,642	7,014,868	7,078,503	1.2	2.2	0.4
上富田町	3,678,061	3,759,307	3,857,545	1.4	1.7	1.3
すさみ町	2,427,157	2,363,913	2,356,545	2.4	3.1	2.0
那智勝浦町	4,820,698	4,790,821	4,902,177	3.3	1.4	2.1
太地町	1,303,488	1,405,649	1,363,835	9.5	6.9	6.3
古座川町	2,035,900	1,982,755	1,946,182	24.9	17.0	14.8
北山村	592,936	546,913	501,099	18.9	11.1	9.5
串本町	6,119,623	6,059,547	6,056,771	4.0	4.3	3.4
町村計	81,051,232	79,939,748	79,598,151	5.4	5.3	4.2
県計	265,498,690	263,321,325	264,498,095	3.7	3.5	3.2

(注1) 実質収支比率の各計の数値は加重平均値とした。

(注2) 標準財政規模には臨時財政対策債発行可能額を含む。

(3) 経常収支比率

(単位：%)

市町村名	平成28年度			平成29年度			平成30年度		
	経常 収支 比率	うち		経常 収支 比率	うち		経常 収支 比率	うち	
		人件費	公債費		人件費	公債費		人件費	公債費
和歌山市	95.6 (103.0)	26.4	19.0	98.9 (107.4)	27.4	18.7	98.9 (107.8)	26.0	18.4
海南市	93.0 (99.2)	27.5	19.5	94.6 (101.1)	27.8	19.7	97.1 (103.4)	28.1	20.3
橋本市	100.3 (106.3)	23.0	22.9	101.7 (108.0)	22.4	23.2	100.4 (106.3)	22.7	22.9
有田市	96.6 (102.4)	24.8	19.2	96.6 (102.4)	23.8	18.1	102.1 (107.6)	25.5	16.5
御坊市	102.3 (108.5)	31.7	19.6	104.5 (111.0)	31.4	19.9	107.7 (114.3)	31.8	20.1
田辺市	92.6 (97.3)	25.8	22.5	95.6 (100.7)	26.4	22.7	96.7 (101.8)	26.2	23.5
新宮市	100.2 (105.3)	22.6	27.9	100.2 (105.4)	23.3	26.1	100.0 (105.1)	23.1	24.3
紀の川市	95.5 (100.4)	22.3	25.6	93.1 (97.9)	21.2	24.4	91.6 (96.3)	20.8	22.4
岩出市	85.9 (91.7)	18.9	11.9	86.9 (93.1)	18.6	11.6	86.2 (92.7)	17.5	11.2
市計	95.4 (101.7)	25.3	20.6	97.4 (104.2)	25.6	20.2	97.7 (104.6)	24.9	19.8
紀美野町	91.2 (95.0)	25.3	23.2	92.3 (96.2)	25.6	24.2	97.6 (101.5)	24.5	26.1
かつらぎ町	99.1 (104.1)	22.5	25.5	103.2 (108.7)	22.7	25.6	100.5 (105.8)	22.3	25.2
九度山町	96.7 (100.8)	27.7	24.6	98.2 (102.4)	28.4	23.0	98.6 (102.7)	26.7	22.0
高野町	93.1 (96.9)	36.3	16.8	94.7 (98.7)	38.2	15.9	97.7 (101.7)	39.4	15.0
湯浅町	80.6 (84.4)	20.1	14.3	87.9 (92.2)	20.6	16.0	88.1 (92.3)	19.9	17.3
広川町	88.6 (92.7)	21.9	15.0	88.4 (92.6)	21.7	15.8	90.9 (94.9)	22.8	15.9
有田川町	88.3 (92.4)	25.1	25.7	89.9 (94.3)	24.7	27.0	93.0 (97.5)	25.4	26.2
美浜町	91.7 (95.9)	25.2	13.6	96.0 (100.6)	26.6	13.8	96.6 (101.1)	26.4	13.5
日高町	93.1 (97.4)	23.6	12.4	96.1 (100.7)	23.7	12.2	95.2 (99.6)	22.5	12.3
由良町	90.5 (95.4)	19.9	14.7	93.9 (98.8)	19.6	15.7	92.7 (97.6)	19.1	17.0
印南町	78.9 (82.6)	17.3	20.9	77.4 (81.0)	16.5	20.7	78.2 (81.9)	17.1	20.3
みなべ町	89.5 (93.5)	15.1	28.4	91.9 (96.1)	15.4	26.9	88.7 (92.6)	15.9	23.0
日高川町	86.2 (89.7)	21.0	27.6	87.7 (91.3)	21.7	25.1	90.1 (93.7)	22.1	23.8
白浜町	93.0 (98.3)	28.1	17.0	94.7 (100.3)	27.5	18.2	94.0 (99.4)	26.7	19.4
上富田町	89.5 (94.5)	18.0	17.2	88.2 (93.4)	17.2	17.2	88.3 (93.6)	17.6	16.7
すさみ町	90.7 (94.3)	24.1	18.6	91.3 (95.1)	23.7	18.8	94.7 (98.6)	24.5	20.2
那智勝浦町	91.4 (95.9)	26.1	14.6	91.5 (96.1)	25.7	15.3	94.2 (98.9)	26.8	17.4
太地町	90.6 (94.4)	31.3	12.9	89.2 (93.0)	29.7	15.6	95.2 (99.3)	31.0	17.7
古座川町	81.9 (84.9)	21.2	18.0	87.9 (91.2)	22.4	18.2	85.7 (88.9)	23.2	18.8
北山村	79.2 (82.1)	25.1	18.3	87.5 (90.6)	30.9	19.4	97.3 (100.7)	34.3	20.7
串本町	90.0 (94.0)	24.4	19.7	90.8 (94.9)	24.3	21.2	91.9 (95.9)	24.2	22.4
町村計	89.8 (94.0)	23.4	20.5	91.7 (96.1)	23.5	20.8	92.7 (97.1)	23.5	20.9
県計	93.7 (99.4)	24.7	20.5	95.6 (101.7)	24.9	20.4	96.2 (102.3)	24.5	20.2

(注1) () 内の数値は、経常一般財源等から減収補填債特例分及び臨時財政対策債を除いたもので除した数値である。

(注2) 各計における数値は、加重平均値とした。

(参考) 平成30年度決算における経常収支比率—全国加重平均値—

全国市町村	93.0	(単位：%)
-------	------	--------

(4) 平成30年度決算に基づく健全化判断比率等

(a) 健全化判断比率

(単位：%)

市町村名	実質赤字比率		連結実質赤字比率		実質公債費比率	将来負担比率
	30年度決算	早期健全化基準	30年度決算	早期健全化基準	3カ年平均(28~30) (早期健全化基準 25.0%)	30年度決算 (早期健全化基準 350.0%)
和歌山市	—	11.25	—	16.25	11.7	118.2
海南市	—	12.87	—	17.87	6.4	79.4
橋本市	—	12.69	—	17.69	13.3	109.5
有田市	—	13.97	—	18.97	10.3	—
御坊市	—	14.13	—	19.13	11.9	104.9
田辺市	—	12.19	—	17.19	8.1	—
新宮市	—	13.47	—	18.47	15.7	57.8
紀の川市	—	12.56	—	17.56	8.5	—
岩出市	—	13.27	—	18.27	3.7	—
紀美野町	—	15.00	—	20.00	9.3	64.2
かつらぎ町	—	14.51	—	19.51	12.6	111.7
九度山町	—	15.00	—	20.00	14.6	88.0
高野町	—	15.00	—	20.00	6.5	—
湯浅町	—	15.00	—	20.00	9.9	5.6
広川町	—	15.00	—	20.00	5.4	—
有田川町	—	13.35	—	18.35	12.6	8.6
美浜町	—	15.00	—	20.00	6.2	55.4
日高町	—	15.00	—	20.00	7.6	66.3
由良町	—	15.00	—	20.00	12.2	175.9
印南町	—	15.00	—	20.00	7.4	—
みなべ町	—	14.89	—	19.89	12.8	39.0
日高川町	—	14.79	—	19.79	12.0	—
白浜町	—	14.02	—	19.02	7.7	50.2
上富田町	—	15.00	—	20.00	14.1	78.3
すさみ町	—	15.00	—	20.00	6.7	—
那智勝浦町	—	15.00	—	20.00	6.4	42.1
太地町	—	15.00	—	20.00	4.1	—
古座川町	—	15.00	—	20.00	5.6	—
北山村	—	15.00	—	20.00	2.8	—
串本町	—	14.42	—	19.42	9.3	66.2

(注3)上記表、実質公債費比率及び将来負担比率は表示単位以下を切り捨て。

(b) 資金不足比率

(単位：%)

市町村名	事業名	施設名	資金不足比率
和歌山市	宅地造成(法非適)	スカイタウンつつじヶ丘	11.2
海南市	病院(法適)	海南医療センター	1.1
有田市	病院(法適)	有田市立病院	1.1
串本町	病院(法適)	くしもと町立病院	18.8
国民健康保険野上厚生病院組合	病院(法適)	国保野上厚生総合病院	0.9
御坊市外五ヶ町病院経営事務組合	病院(法適)	国保日高総合病院	6.1

(注)資金の不足額が生じている事業のみを掲載。

※ 資金不足比率が2.0%以上となると公営企業会計に係る「経営健全化計画」の策定が必要。

※ 「国保日高総合病院」は令和元年9月1日に「ひだか病院」に病院名を変更。

(5) 実質公債費比率(3カ年)

(単位: %)

市町村名	28年度	29年度	30年度	3カ年平均 (28~30)
和歌山市	11.5	11.9	11.7	11.7
海南市	6.6	6.3	6.3	6.4
橋本市	12.6	14.3	12.9	13.3
有田市	11.1	10.7	9.1	10.3
御坊市	10.9	12.4	12.5	11.9
田辺市	7.7	8.2	8.5	8.1
新宮市	17.0	16.0	14.2	15.7
紀の川市	10.3	8.5	6.6	8.5
岩出市	3.4	3.8	3.9	3.7
市計	10.4	10.6	10.1	10.4
紀美野町	7.9	8.7	11.2	9.3
かつらぎ町	12.1	13.0	12.7	12.6
九度山町	15.3	14.3	14.1	14.6
高野町	7.9	6.6	5.1	6.5
湯浅町	9.5	9.3	11.0	9.9
広川町	4.9	5.4	6.0	5.4
有田川町	10.9	13.0	13.8	12.6
美浜町	5.5	6.5	6.7	6.2
日高町	6.4	8.1	8.3	7.6
由良町	10.4	12.9	13.2	12.2
印南町	7.7	7.9	6.6	7.4
みなべ町	13.3	13.6	11.4	12.8
日高川町	12.2	12.5	11.2	12.0
白浜町	6.7	7.7	8.7	7.7
上富田町	12.8	14.8	14.6	14.1
すさみ町	6.4	6.6	7.2	6.7
那智勝浦町	6.8	5.5	6.9	6.4
太地町	3.3	4.1	4.9	4.1
古座川町	5.1	5.9	6.0	5.6
北山村	2.0	1.3	5.1	2.8
串本町	8.2	9.5	10.2	9.3
町村計	9.1	9.9	10.2	9.7
県計	10.0	10.4	10.1	10.2

(注1) 各計における数値は、加重平均値とした。

(注2) 各年度の値は表示単位未満を切り捨てているため、計算が一致しない場合がある

(参考) 30年度決算における実質公債費比率—全国加重平均値—

全国市町村	6.1	(単位: %)
-------	-----	---------

(6) 将来負担比率(3ヵ年)

(単位:%)

市町村名	平成28年度	平成29年度	平成30年度
和歌山市	108.4	118.7	118.2
海南市	97.2	89.4	79.4
橋本市	115.4	120.6	109.5
有田市	-	-	-
御坊市	98.5	103.3	104.9
田辺市	9.9	5.5	-
新宮市	87.2	78.6	57.8
紀の川市	22.0	-	-
岩出市	-	-	-
市計	74.2	75.0	68.4
紀美野町	83.5	78.0	64.2
かつらぎ町	107.3	113.1	111.7
九度山町	97.5	91.3	88.0
高野町	-	-	-
湯浅町	116.5	48.8	5.6
広川町	-	-	-
有田川町	33.1	15.0	8.6
美浜町	49.9	53.9	55.4
日高町	46.4	68.3	66.3
由良町	164.4	170.9	175.9
印南町	-	-	-
みなべ町	37.1	25.5	39.0
日高川町	15.4	0.2	-
白浜町	61.8	56.5	50.2
上富田町	72.3	90.0	78.3
すさみ町	-	-	-
那智勝浦町	34.4	50.6	42.1
太地町	-	-	-
古座川町	-	-	-
北山村	-	-	-
串本町	72.4	71.3	66.2
町村計	37.4	31.5	15.3
県計	63.2	62.1	52.8

(注)各計における数値は、加重平均値とした。

公営企業会計関係

1. 地方公営企業経営団体一覧表

(平成31年3月31日現在)

市町村名	法適用の公営企業会計					法非適用の公営企業会計																	
	上水道	簡易水道	工業用水	病院 (下水道 公共)	観光 (宿泊)	簡易水道	公共	特環	農業	漁業	林業	簡排	小規模	特別	個別	港湾	市場	と畜場	観光 その他	住宅 その他	駐車場	介護	
和歌山市	○		○							○							○				○		
海南市	○			○△													○						△
橋本市	○			○			◎		○													○	△
有田市	○			○						○													△
御坊市	○			△				○															△
田辺市	○			△				○	○	○			○	○							○	○	△
新宮市	○	○		○													△	○				○	△
紀の川市	○		○	△			◎		○														
岩出市	○			△			◎																
紀美野町	○			△			○		○														△
かつらぎ町	○						◎												○				△
九度山町	○						◎		○														△
高野町	○			●			○	○	○					○	○								△
湯浅町	○								○													○	△
広川町	○							○															△
有田川町	○						○	○	○			○		○						○			△

- (注) ○ 当該市町村が単独で地方公営企業を経営しているもの。
 なお、下水道事業で、流域下水道に接続するものは◎とする。
 △ 当該市町村が一部事務組合により地方公営企業を経営しているもの。
 ● 当該市町村が公営企業会計を廃止し、
 一般会計等において精算及び地方債の償還を行っているもの(想定企業会計)。

<一部事務組合構成市町村>

【病院】

- 国民健康保険野上厚生病院組合 …… 海南市・紀美野町
 公立那賀病院経営事務組合 …… 紀の川市・岩出市
 御坊市外五ヶ町病院経営事務組合 …… 御坊市・美浜町・日高町・由良町・印南町・日高川町
 公立紀南病院組合 …… 田辺市・みなべ町・白浜町・上富田町

【市場】

- 新宮周辺広域市町村圏事務組合 …… 新宮市・那智勝浦町・太地町・古座川町・北山村・串本町

【介護】

- 海南海草老人福祉施設事務組合 …… 海南市・紀美野町
 伊都郡町村及び橋本市老人福祉施設事務組合 …… 橋本市・かつらぎ町・九度山町・高野町
 有田周辺広域圏事務組合 …… 有田市・湯浅町・広川町・有田川町
 御坊日高老人福祉施設事務組合 …… 御坊市・美浜町・日高町・由良町・印南町・みなべ町・日高川町
 紀南地方老人福祉施設組合 …… 田辺市・白浜町・上富田町・すさみ町・串本町
 東牟婁郡町村新宮市老人福祉施設事務組合 …… 新宮市・那智勝浦町・太地町・古座川町・北山村・串本町

(平成31年3月31日現在)

市町村名	法適用の公営企業会計					法非適用の公営企業会計																			
	上水道	簡易水道	工業用水	病院 (公共)	下水道 (公共)	観光 (宿泊)	簡易水道	下水道							港湾	市場	と番場	観光 その他	住宅 用地	駐車場	介護				
美浜町	○			△				○		○													△		
日高町	○			△						○	○					○							△		
由良町	○			△				○	○		○												△		
印南町	○			△						○						○							△		
みなべ町	○			△			○	○															△		
日高川町	○			△						○		○											△		
白浜町	○			△			○	○		○													△		
上富田町	○			△				○		○											○		△		
すさみ町	○			○			○																△		
那智勝浦町	○			○					○							○△							○△		
太地町		○						○								△				○			△		
古座川町							○									△							△		
北山村							○									△				○			△		
串本町	○			○	○				○							△							○△		
市 営	9	1	2	4	1	-	-	3	2	5	3	1	-	1	1	-	1	1	1	-	-	2	4	1	
町村営	16	1	-	4	-	-	1	11	10	5	12	2	1	1	-	3	2	-	1	-	1	3	1	1	3
一組営	-	-	-	4	-	-	-	-	-	-	-	-	-	-	-	-	1	-	-	-	-	-	-	6	
合 計	25	2	2	12	1	1	11	13	7	17	5	2	1	1	4	2	1	3	1	1	3	3	5	10	

法適 43

法非適 90

<前年度比較>

	法適用の公営企業会計数	法非適用の公営企業会計数
平成30年3月31日現在	41	94
平成31年3月31日現在	43	90
増減数	2	▲ 4

- ・廃止(上水統合) ・・・・ 田辺市 非適簡水、紀の川市 非適簡水
- ・非適用から法適用に ・・・・ 新宮市 簡水、和歌山市 下水(公共)

2. 平成30年度公営企業会計

(注1) 家庭用料金の合計数値は単純平均。 (注2) 家庭用料金には、メーター使用料を含む。
 (注3) 経常収支比率の合計欄は、加重平均値。

(1) 法適用企業決算

上水道事業

(単位:千円、%)

団体名	経常収益	経常費用	経常収支	経常収支 比率	累積欠損金	不良債務額	家庭用料金 (円/10㎡)
和歌山市	7,312,915	6,707,192	605,723	109.0	0	0	972
海南市	1,066,031	1,038,383	27,648	102.7	0	0	1,435
橋本市	1,696,442	1,629,219	67,223	104.1	0	0	1,780
有田市	524,778	407,601	117,177	128.7	0	0	1,317
御坊市	471,949	397,047	74,902	118.9	0	0	1,185
田辺市	2,095,064	1,794,213	300,851	116.8	0	0	1,188
新宮市	650,720	591,637	59,083	110.0	0	0	1,080
紀の川市	1,316,833	1,223,210	93,623	107.7	0	0	1,440
岩出市	908,411	745,220	163,191	121.9	0	0	1,080
紀美野町	99,021	94,365	4,656	104.9	0	0	1,404
かつらぎ町	396,940	339,947	56,993	116.8	0	0	1,430
高野町	120,673	99,342	21,331	121.5	0	0	1,770
湯浅町	237,065	214,102	22,963	110.7	0	0	1,223
有田川町	452,625	342,970	109,655	132.0	0	0	1,620
美浜町	129,227	118,677	10,550	108.9	0	0	1,036
日高町	226,410	242,621	▲ 16,211	93.3	0	0	1,721
由良町	208,191	188,502	19,689	110.4	0	0	1,798
印南町	194,152	223,284	▲ 29,132	87.0	59,559	0	1,080
みなべ町	158,668	126,729	31,939	125.2	0	0	804
日高川町	230,378	367,852	▲ 137,474	62.6	274,321	0	1,030
白浜町	663,106	594,922	68,184	111.5	0	0	580
上富田町	498,152	340,647	157,505	146.2	0	0	1,134
すさみ町	68,363	60,244	8,119	113.5	0	0	1,458
那智勝浦町	431,814	494,017	▲ 62,203	87.4	5,030	0	1,220
串本町	535,166	522,109	13,057	102.5	0	0	1,472
合 計	20,693,094	18,904,052	1,789,042	109.5	338,910	0	1,290

簡易水道事業

(単位:千円、%)

団体名	経常収益	経常費用	経常収支	経常収支比率	累積欠損金	不良債務額	家庭用料金 (円/10m)
新宮市	66,666	99,270	▲ 32,604	67.2	33,323	0	810
太地町	79,703	76,067	3,636	104.8	0	0	1,240
合計	146,369	175,337	▲ 28,968	83.5	33,323	0	1,025

工業用水道事業

(単位:千円、%)

団体名	経常収益	経常費用	経常収支	経常収支比率	累積欠損金	不良債務額
和歌山市	2,183,774	1,700,429	483,345	128.4	0	0
紀の川市	43,556	30,366	13,190	143.4	0	0
合計	2,227,330	1,730,795	496,535	128.7	0	0

病院事業

(単位:千円、%)

病院名	病床数	経常収益	経常費用	経常収支	経常収支比率	累積欠損金	不良債務額
海南医療センター	150	3,822,781	3,731,637	91,144	102.4	4,198,044	39,727
橋本市民病院	300	7,747,112	7,742,349	4,763	100.1	3,461,511	0
有田市立病院	157	2,921,866	2,929,120	▲ 7,254	99.8	4,032,910	187,259
新宮市立医療センター	304	7,012,062	7,100,685	▲ 88,623	98.8	335,561	0
国保すさみ病院	72	751,243	809,214	▲ 57,971	92.8	554,707	0
那智勝浦町立温泉病院	120	1,885,651	1,946,685	▲ 61,034	96.9	950,625	0
くしもと町立病院	130	1,985,828	2,112,960	▲ 127,132	94.0	127,132	41,829
国保野上厚生総合病院	254	2,875,007	3,096,862	▲ 221,855	92.8	2,748,647	20,718
公立那賀病院	304	7,292,435	7,358,173	▲ 65,738	99.1	4,204,581	0
国保日高総合病院	377	6,945,726	7,382,231	▲ 436,505	94.1	5,644,564	372,616
紀南病院	554	12,497,148	12,366,295	130,853	101.1	0	0
合計	2,722	55,736,859	56,576,211	▲ 839,352	98.5	26,258,282	662,149

下水道事業(公共下水道)

(単位:千円、%)

団体名	経常収益	経常費用	経常収支	経常収支比率	累積欠損金	不良債務額	家庭用使用料 (円/20m)
和歌山市	12,537,117	11,890,766	646,351	105.4	0	3,040,830	3,082

観光施設(休養宿泊)事業

(単位:千円、%)

団体名	施設名	経常収益	経常費用	経常収支	経常収支比率	累積欠損金	不良債務額
串本町	国民宿舎あらふね	9,673	13,298	▲ 3,625	72.7	0	0

(2)法非適用企業決算

簡易水道事業

(単位:千円)

団体名	収益的収支	資本的収支	実質収支	他会計繰入金	家庭用料金 (円/10㎡)
紀美野町	33,235	▲ 34,176	209	131,933	1,404
かつらぎ町	779	▲ 550	1,379	702	1,032
九度山町	20,950	▲ 20,950	0	70,276	1,500
高野町	4,295	▲ 6,144	6,036	16,000	2,265
広川町	125,003	▲ 26,715	66	109,204	1,452
有田川町	112,862	▲ 111,646	2,855	320,489	1,620
みなべ町	27,605	▲ 19,322	2,837	4,866	804
白浜町	691	▲ 691	0	22,384	896
すさみ町	▲ 5,199	5,079	506	11,601	1,177
古座川町	▲ 920	▲ 3,160	1,240	52,223	1,530
北山村	13,144	▲ 13,097	47	27,300	800
合 計	332,445	▲ 231,372	15,175	766,978	1,316

(注)家庭用料金の合計数値は単純平均。

港湾整備事業

(単位:千円)

団体名	収益の収支	資本の収支	実質収支	他会計繰入金
海南省	5,037	▲ 3,661	11,177	0

市場事業

(単位:千円)

団体名	収益の収支	資本の収支	実質収支	他会計繰入金
和歌山市	27,846	▲ 26,847	0	75,046
那智勝浦町	10,793	▲ 3,565	940	0
新宮周辺広域市町村圏事務組合	4,398	0	6,105	51,885
合計	43,037	▲ 30,412	7,045	126,931

と畜場事業

(単位:千円)

団体名	収益の収支	資本の収支	実質収支	他会計繰入金
新宮市	0	0	0	11,524

宅地造成事業

(単位:千円)

	団体名	収益の収支	資本の収支	実質収支	他会計繰入金
住宅用地造成	和歌山市	1,268,566	▲ 1,075,760	▲ 2,872,635	1,300,000
	田辺市	1,742	▲ 391	88,443	0
	上富田町	156,751	▲ 88,512	▲ 176,359	0
	合計	1,427,059	▲ 1,164,663	▲ 2,960,551	1,300,000

駐車場整備事業

(単位:千円)

団体名	収益の収支	資本の収支	実質収支	他会計繰入金
和歌山市	113,674	▲ 13,898	▲ 1,676,580	2,204
橋本市	1,791	0	499	0
田辺市	23,649	▲ 9,163	▲ 316,108	0
新宮市	5,146	▲ 4,741	0	0
湯淺町	99,268	0	▲ 46,151	97,562
合計	243,528	▲ 27,802	▲ 2,038,340	99,766

下水道事業(公共下水道)

(単位:千円)

	団体名	収益の収支	資本の収支	実質収支	他会計繰入金	家庭用使用料 (円/20㎡)
公共下水道	高野町	42,295	▲ 42,811	5,847	21,300	2,800
	有田川町	376,270	▲ 282,162	0	528,353	2,586
	美浜町	54,647	▲ 52,414	0	80,693	2,814
	田辺市	101,224	▲ 86,314	346	146,844	3,456
	みなべ町	110,118	▲ 108,237	6,170	262,000	2,700
	白浜町	193,625	▲ 141,199	▲ 96,288	363,069	2,700
	上富田町	25,070	0	203	118,448	3,100
	太地町	▲ 585	0	1,160	22,000	2,376
	小計	902,664	▲ 713,137	▲ 82,562	1,542,707	2,817
	流域下水道関連	橋本市	387,930	▲ 392,718	▲ 1,757	683,124
紀の川市		317,139	▲ 321,823	31,661	655,045	3,120
岩出市		320,351	▲ 308,432	29,061	673,404	2,820
かつらぎ町		167,796	▲ 171,868	16,809	255,322	3,040
九度山町		44,784	▲ 44,061	0	84,524	3,000
小計	1,238,000	▲ 1,238,902	75,774	2,351,419	2,996	
特定環境保全公共下水道	御坊市	42,705	▲ 47,878	44,596	119,548	3,132
	田辺市	1,495	▲ 13,727	157	38,000	4,610
	高野町	7,973	▲ 7,573	1,043	10,700	3,400
	広川町	4,283	▲ 4,283	0	12,823	2,808
	田辺市	24,617	▲ 24,617	0	38,156	3,456
	那智勝浦町	14,679	▲ 14,679	0	35,562	2,590
	串本町	6,482	▲ 6,770	1,494	22,422	2,808
	小計	102,234	▲ 119,527	47,290	277,211	3,258
合計	2,242,898	▲ 2,071,566	40,502	4,171,337	3,016	

下水道事業(農業集落排水事業)

(単位:千円)

	団体名	収益の収支	資本の収支	実質収支	他会計繰入金	家庭用使用料 (円/20㎡)
	和歌山市	▲ 5,854	▲ 5,146	0	91,819	4,082
	橋本市	45,440	▲ 45,378	1,474	66,000	4,100
	御坊市	52,829	▲ 52,829	0	123,843	3,564
	田辺市	167,571	▲ 167,476	1,055	257,281	3,780
	紀の川市	21,330	▲ 21,105	1,517	35,104	3,900
	紀美野町	9,644	▲ 9,900	178	16,000	3,880
	九度山町	2,184	▲ 2,184	0	35,050	4,100
	高野町	4,049	▲ 3,538	2,539	6,500	3,400
	湯浅町	0	0	0	31,240	3,570
	有田川町	68,882	▲ 69,579	0	233,446	3,564
	美浜町	18,178	▲ 18,131	0	23,645	2,814
	白高町	89,540	▲ 72,410	16,934	142,034	4,310
	印南町	40,900	▲ 38,625	2,971	46,004	4,900
	みなべ町	99,316	▲ 96,222	6,490	210,000	2,700
	白富川町	57,629	▲ 57,629	▲ 2,029	197,143	4,000
	白浜町	2,636	▲ 2,636	0	5,892	3,080
	上富田町	0	0	0	122,042	3,100
	合計	674,274	▲ 662,788	31,129	1,643,043	3,697

下水道(漁業集落排水事業)

(単位:千円)

団体名	収益の収支	資本の収支	実質収支	他会計繰入金	家庭用使用料 (円/20㎡)
和歌山市	▲ 5,294	▲ 3,392	0	91,411	4,082
有田市	12,899	▲ 12,897	57	55,760	2,160
田辺市	28,428	▲ 28,868	208	53,900	3,780
日高町	15,600	▲ 15,600	0	57,603	4,310
由良町	30,924	▲ 30,138	1,027	117,000	3,456
合 計	82,557	▲ 90,895	1,292	375,674	3,558

下水道(林業集落排水事業)

(単位:千円)

団体名	収益の収支	資本の収支	実質収支	他会計繰入金	家庭用使用料 (円/20㎡)
田辺市	2,575	▲ 2,581	552	11,900	4,610
日高町	653	▲ 653	2,156	3,649	4,000
合 計	3,228	▲ 3,234	2,708	15,549	4,305

下水道事業(簡易排水事業)

(単位:千円)

団体名	収益の収支	資本の収支	実質収支	他会計繰入金	家庭用使用料 (円/20㎡)
有田川町	0	0	0	879	3,465

下水道事業(小規模集合排水事業)

(単位:千円)

団体名	収益の収支	資本の収支	実質収支	他会計繰入金	家庭用使用料 (円/20㎡)
田辺市	6,352	▲ 6,352	0	13,519	3,780

下水道事業(特定地域生活排水処理事業)

(単位:千円)

団体名	収益の収支	資本の収支	実質収支	他会計繰入金	家庭用使用料 (円/20㎡)
田辺市	808	▲ 786	509	2,400	3,780
高野町	1,892	▲ 1,720	427	3,750	4,200
有田川町	3,139	▲ 3,139	0	3,580	4,200
日高町	8,465	▲ 8,465	0	25,658	3,280
合 計	14,304	▲ 14,110	936	35,388	3,865

下水道事業(個別排水処理事業)

(単位:千円)

団体名	収益の収支	資本の収支	実質収支	他会計繰入金	家庭用使用料 (円/20㎡)
高野町	1,908	▲ 1,551	1,353	3,750	4,200
印南町	0	0	30	1,602	4,900
合 計	1,908	▲ 1,551	1,383	5,352	4,550

下水道事業 総合計	3,025,521	▲ 2,850,496	77,950	6,260,741	
-----------	-----------	-------------	--------	-----------	--

(注)家庭用使用料の合計数値は単純平均。

観光施設事業

(単位:千円)

	団体名	施設名	収益的収支	資本的収支	実質収支	他会計繰入金
泊休 施 養 設 宿	かつらぎ町	花園守口ふるさと村	0	0	0	10,962
	有田川町	かなや明恵峡温泉	0	0	0	2,393
そ の 他 観 光 施 設	太地町	太地町立くじらの博物館	125,343	▲ 15,168	251,021	0
	北山村	北山川観光滝下り おくとろ公園キャンプ場	41,151	▲ 46,275	8,616	33,264
	小 計		166,494	▲ 61,443	259,637	35,657
合 計			166,494	▲ 61,443	259,637	46,619

介護サービス事業

(単位:千円)

	団体名	施設名	サービス 種別	収益的収支	資本的収支	実質収支	他会計繰入金
	橋本市	橋本市訪問看護ステーション	訪問	▲ 3,264	3,000	5,092	0
	有田川町	特別養護老人ホームしみず園	指定・短期	0	0	0	0
	那智勝浦町	那智勝浦町デイサービスセンター ゆうゆう	デイ	0	0	0	11,060
	串本町	古座福祉センター	デイ	0	0	0	4,877
	海南海草老人福祉施設 事務組合	介護老人福祉施設やすらぎ園	指定・短期	58,419	▲ 45,839	25,615	65,500
	伊都郡町村及び橋本市 老人福祉施設事務組合	特別養護老人ホーム国城寮	指定・短期	▲ 3,081	0	25,860	0
	有田周辺広域圏事務組 合	特別養護老人ホーム潮光園	指定・短期	▲ 5,407	0	3,563	12,990
	御坊日高老人福祉施設 事務組合	特別養護老人ホームときわ寮 特別養護老人ホームときわ寮 梅の里 特別養護老人ホームときわ寮 川辺園	指定・短 期・デ イ	42,063	▲ 58,378	25,585	17,328
	紀南地方老人福祉施設 組合	特別養護老人ホーム百々千園	指定・短期	11,671	▲ 14,335	3,529	47,341
	東牟婁郡町村新宮市老 人福祉施設事務組合	特別養護老人ホーム南紀園	指定・短期	▲ 25,264	0	68	31,300
合 計				75,137	▲ 115,552	89,312	190,396

(注)「サービス種別」欄において、「指定」は指定介護老人福祉施設、「短期」は老人短期入所施設、「デイ」は老人デイサービスセンター、「訪問」は訪問看護ステーションである。

(3) 平成30年度決算公営企業資金不足比率(確定値)

(単位:千円)

団体名	事業名	会計名	資金不足額 (A)	解消可能資金 不足額等(B)	資金不足額 (健全化法上) (C)=(A)-(B)	事業規模(D) (注)	資金不足比率 (健全化法上) (C/D)
和歌山市	宅地造成	土地造成事業特別会計	2,872,635	2,271,042	601,593	41,831 [5,346,685]	11.2%
海南市	病院	病院事業会計	39,727	-	39,727	3,475,222	1.1%
有田市	病院	病院事業会計	193,425	163,833	29,792	2,550,732	1.1%
串本町	病院	病院事業会計	280,629	-	280,629	1,491,103	18.8%
国民健康保険野 上厚生病院組合	病院	国民健康保険野上厚生病院組 合事業会計	20,718	-	20,718	2,092,528	0.9%
御坊市外五ヶ町病 院経営事務組合	病院	国保日高総合病院事業会計	372,616	-	372,616	6,011,002	6.1%

(注) 事業規模＝営業収益－受託工事収益。下段：〔健全化法上の事業規模〕。宅地造成事業については、「資本＋負債」の額とする。

※ 健全化法上、資金不足の発生していない会計については、「－」と表記。

※ 資金不足比率が20.0%以上になると公営企業会計に係る「経営健全化計画」の策定が必要。

公共施設関係

1. 平成30年度主要公共施設の状況

市町村名	道路関係				下水道等	廃棄物処理施設	
	市町村道実延長 (m)	市町村道面積 (㎡)	農道延長 (m)	林道延長 (m)	排水人口 (人)	し尿処理施設 処理人口(人)	ごみ施設 処理人口(人)
和歌山市	1,131,966	6,150,134	115,703	27,783	253,154	42,770	368,835
海南市	435,052	2,297,396	136,163	15,134	19,101	16,438	51,324
橋本市	691,405	3,880,323	119,015	41,159	60,279	2,192	62,788
有田市	204,384	957,402	106,431	0	9,047	1,440	27,988
御坊市	243,983	1,212,423	3,833	0	10,384	5,022	23,397
田辺市	1,392,672	7,534,458	320,284	481,431	45,730	8,663	73,734
新宮市	338,960	1,416,405	24,908	94,255	14,537	2,776	28,946
紀の川市	1,032,258	5,100,482	274,820	48,041	41,779	24,459	62,384
岩出市	257,591	1,447,839	1,147	18,952	37,296	16,550	53,846
市計	5,728,271	29,996,862	1,102,304	726,755	491,307	120,310	753,242
紀美野町	408,708	1,520,425	62,166	54,349	4,617	4,233	8,850
かつらぎ町	450,679	2,473,797	190,005	30,323	9,965	5,686	16,858
九度山町	138,878	638,896	32,203	6,530	3,550	737	4,212
高野町	176,184	970,279	13,551	45,999	2,697	266	3,045
湯浅町	122,347	685,537	40,021	630	3,639	331	12,021
広川町	135,853	787,674	10,479	20,878	3,134	1,577	7,012
有田川町	751,022	3,521,902	26,880	151,206	21,348	10,485	26,590
美浜町	80,923	340,550	10,627	0	7,159	614	7,207
日高町	158,874	849,949	7,854	0	8,033	1,301	7,942
由良町	150,526	683,777	7,470	0	5,977	608	5,738
印南町	292,521	1,719,158	96,256	13,999	4,106	4,106	8,322
みなべ町	340,977	2,102,998	207,884	36,210	12,180	3,678	12,725
日高川町	461,556	2,642,638	8,052	192,529	8,664	1,599	9,891
白浜町	356,050	1,781,346	12,333	78,265	15,493	4,371	21,448
上富田町	220,942	1,192,740	27,729	6,615	14,885	1,566	15,593
すさみ町	116,526	562,928	7,914	80,861	1,899	2,143	4,042
那智勝浦町	279,157	1,208,751	0	43,378	5,634	3,971	15,087
太地町	38,870	215,499	0	0	2,473	13	3,105
古座川町	144,313	730,388	12,042	106,457	1,482	393	2,696
北山村	23,241	129,391	2,286	13,789	281	63	432
串本町	226,753	942,271	31,949	59,283	6,804	3,361	16,064
町村計	5,074,900	25,700,894	807,701	941,301	144,020	51,102	208,880
合計	10,803,171	55,697,756	1,910,005	1,668,056	635,327	171,412	962,122

(注) 上記数値はいずれも「平成30年度市町村公共施設状況調査」による。なお、「下水道等」における「排水人口」は、同調査における公共下水道・農業集落排水施設・漁業集落排水施設・林業集落排水施設・簡易排水施設・小規模集合排水処理施設の「現在排水人口」の合計に、「コミュニティ・プラント処理人口」「合併処理浄化槽処理人口」を足した数値である。

地 域 振 興 関 係

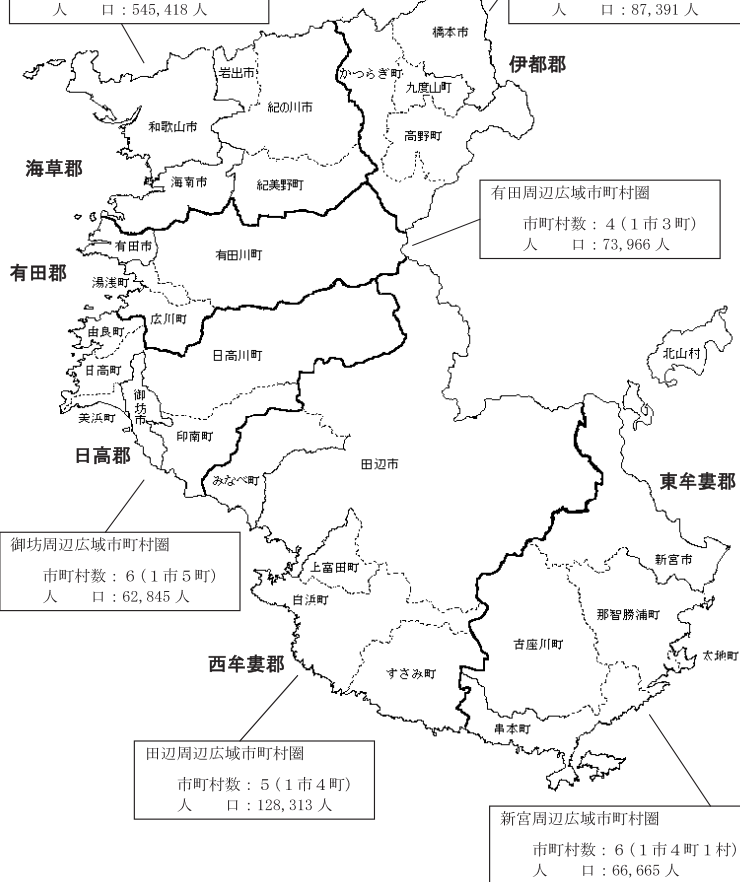
和歌山県の広域市町村圏

旧和歌山周辺広域市町村圏（注）

市町村数：5（4市1町）
人 口：545,418人

橋本周辺広域市町村圏

市町村数：4（1市3町）
人 口：87,391人



（平成31年1月1日現在）

（注）和歌山周辺広域市町村圏は、平成21年12月31日に廃止。

1. 広域市町村圏の状況

(令和2年1月1日現在)

広域行政機構の名称・設置及び廃止年月日		管理者(会長)	構成団体	
所在地		事務局長		
和歌山周辺広域市町村圏協議会 (昭47.10.16設立→平21.12.31廃止)			和歌山市 紀の川市 紀美野町	海南市 岩出市
橋本周辺広域市町村圏組合 (平11.3.1設立)		平木哲朗 (橋本市長)	橋本市 九度山町	かつらぎ町 高野町
〒648-0073 橋本市市脇1-1-6 紀北川上農業協同組合橋本支店3階 TEL 0736-32-7121 FAX 0736-32-7129		吉本孝久		
有田周辺広域圏事務組合 (昭51.4.1設立)		望月良男 (有田市長)	有田市 広川町	湯浅町 有田川町
〒649-0304 有田市箕島50 有田市役所内 TEL 0737-83-4491(直通) FAX 0737-82-1499		山下浩司		
御坊広域行政事務組合 (昭45.12.25設立)		柏木征夫 (御坊市長)	御坊市 日高町 印南町	美浜町 由良町 日高川町
〒644-0011 御坊市湯川町財部651 TEL 0738-23-2592(直通) FAX 0738-23-4571		高木正司		
田辺周辺広域市町村圏組合 (昭46.3.16設立)		真砂充敏 (田辺市長)	田辺市 白浜町 すさみ町	みなべ町 上富田町
〒646-8580 田辺市朝日ケ丘23-1 西牟婁総合庁舎1階 TEL 0739-22-1200 内線603,604 FAX 0739-26-7700(直通TEL兼用)		曾我部一		
新宮周辺広域市町村圏事務組合 (昭45.11.26設立)		田岡実千年 (新宮市長)	新宮市 太地町 北山村	那智勝浦町 古座川町 串本町
〒647-0071 新宮市佐野2117-2 新宮広域圏公設市場内 TEL 0735-31-5601(直通) FAX 0735-31-5603		西久保敏		

2. 広域連合の状況

(令和2年1月1日現在)

事務 分類	広域連合の名称 (地方公共団体コード) 【法人番号】	設置 年月日	構成団体名	共同処理する事務	(郵便番号) 事務所的位置 電話番号
	厚生福祉	和歌山県後期高齢者 医療広域連合 (308951) [8000020308951]	平19.2.1	県内全市町村	被保険者の資格の管理に 関する事務 医療給付に関する事務 保険料の賦課に関する事務 保健事業に関する事務 その他後期高齢者医療制度 の施行に関する事務

3. 事務の共同処理

(1) 一部事務組合

(a) 一部事務組合の状況

(令和2年1月1日現在)

事務 分類	組合の名称 (地方公共団体コード) (法人番号)	設置 年月日	構成団体名 (管理者名)	共同処理する事務	(郵便番号) 事務所的位置 電話番号
地 域 開 発 計 画 面	橋本周辺広域市町村圏組合 (308935) 〔8000020308935〕	平11. 3. 1	橋本市 かつらぎ町 九度山町 高野町 (橋本市長)	広域圏計画に基づく事務 ごみ処理施設の設置運営 及び管理 知的障害者更正施設用地の 取得及び管理 介護認定審査会の設置運営 障害者総合支援法に基づく 介護給付費等の支給に関する 審査会の設置及び運営 休日急患診療所の運営 病院群輪番制の運営	(648-0073) 橋本市市協1-1-6 紀北川上農業協同組合橋本支店3階 (0736) 32-7121
	有田周辺広域圏事務組合 ※複合的一部事務組合 (808803) 〔8000020308803〕	昭51. 4. 1	有田市 湯浜町 広川町 有田川町 (有田市長)	事業実施の連絡調整に関する 事務 特別養護老人ホームの管理 運営に関する事務 休日急患診療所の管理運営 に関する事務 ごみ処理施設の設置及び管 理運営に関する事務 し尿処理施設の設置及び管 理運営に関する事務 住民総合センターの設置及 び管理運営に関する事務 スポーツセンターの設置及 び管理運営に関する事務 緑地、児童公園の設置及び 管理運営に関する事務 病院群輪番制病院等運営事 業に関する事務 介護保険法に定める介護認 定審査会の設置及び運営に 関する事務 障害者総合支援法に定める 障害者認定審査会の設置及び 運営に関する事務 新ごみ処理施設の設置及び 管理運営に関する事務 その他広域的共同事業の設 置及び管理運営に関する事 務	(649-0304) 有田市箕島50 有田市役所内 (0737) 83-4491
	御坊広域行政事務組合 (308641) 〔4000020308641〕	昭45. 12. 25	御坊市 美浜町 日高町 由良町 印南町 日高川町 (御坊市長)	広域圏計画に基づく事務 ごみ処理施設の設置及び維 持管理運営 し尿処理施設の設置及び維 持管理運営 広域青少年補導センターの 設置及び管理運営 介護保険法に規定する介護 認定審査会の設置運営 障害者総合支援法に規定す る審査会の設置運営	(644-0011) 御坊市湯川町財部651 (0738) 23-2592
	田辺周辺広域市町村圏組合 (200068) 〔2000020308688〕	昭46. 3. 16	田辺市 みなべ町 浜町 上富田町 すさみ町 (田辺市長)	広域圏計画に基づく事務 紀南文化会館の設置、管理 及び運営 病院群輪番制病院運営費補 助事業 ふるさと市町村圏計画の策 定並びにふるさと市町村圏 計画に基づく事業の実施及 び連絡調整 休日急患診療所の設置、管 理及び運営	(646-0027) 田辺市朝日ヶ丘23-1 西年妻総合庁舎1階 (0739) 26-7700
新宮周辺広域市町村圏事務 組合 (308663) 〔4000020308663〕	昭45. 11. 26	新宮市 那智勝浦町 太地町 古座川町 北山村 串本町 (新宮市長)	広域圏計画に基づく事務 卸売市場に基づく地方卸 売市場の設置及び運営管理	(647-0071) 新宮市佐野2117-2 新宮広域圏公設地方卸売市場内 (0735) 31-5601	

(令和2年1月1日現在)

事務 分類	組合の名称 (地方公共団体コード) (法人番号)	設置 年月日	構成団体名 (管理者名)	共同処理する事務	(郵便番号) 事務所の位置 電話番号
厚	国民健康保険野上厚生病院 組合 (308056) (3000020308056)	昭21. 6. 1	海南省 紀美野町 (紀美野町長)	国保野上厚生病院の管理 及び経営 看護専門学校の設置及び管 理運営 訪問看護ステーションの管 理及び運営 居宅サービス事業及び居宅 介護支援事業に関する事務 共同生活援助を行う事業及 び一般相談支援事業に関する 事務	(640-1141) 海草郡紀美野町小畑198 (073)489-2178
	海南海草老人福祉施設事務 組合 (308706) (6000020308706)	昭46. 8. 9	海南省 紀美野町 (紀美野町長)	特別養護老人ホーム「やす らぎ園」の設置及び維持 管理等施設運営 障害者総合支援法に定める 短期入所を行う事業に関する 事務 介護保険法に関連する事務	(640-1121) 海草郡紀美野町下佐々1408-7 (073)489-3631
	公立那賀病院経営事務組合 (308099) (1000020308099)	昭25.10.12	紀の川市 岩出市 (紀の川市長)	公立那賀病院の管理経営	(649-6414) 紀の川市打田1282 (0736)77-2019
	那賀広域事務組合 (308102) (7000020308102)	昭26. 8. 1	紀の川市 岩出市 (岩出市長)	病院群輪審判の運営	(649-6215) 岩出市中迫154 (0736)61-0119
	那賀休日急患診療所経営 事務組合 (308781) (4000020308781)	昭49.12.12	紀の川市 岩出市 (紀の川市長)	休日急患診療所の管理運営 に関する事務	(649-6492) 紀の川市西大井33番地 (0736)77-0829
	那賀児童福祉施設組合 (308072) (3000020308072)	昭30. 8. 1	紀の川市 岩出市 (紀の川市長)	児童福祉施設の設置、管理 運営	(649-6531) 紀の川市粉河1180 (0736)73-2331
	伊都郡町村及び橋本市児童 福祉施設事務組合 (308838) (6000020308838)	昭53. 4. 26	橋本市 かつらぎ町 九度山町 高野町 (九度山町長)	児童福祉施設の設置、管理 運営	(648-0101) 伊都郡九度山町九度山617 (0736)54-2168
	伊都郡町村及び橋本市老人 福祉施設事務組合 (308145) (5000020308145)	昭29. 1.30	橋本市 かつらぎ町 九度山町 高野町 (橋本市長)	老人福祉施設の設置、管理 運営 介護保険法に関連する事務	(648-0015) 橋本市隅田河瀬907 (0736)32-1321
	有田郡老人福祉施設事務組 合 (308722) (6000020308722)	昭47. 7.15	湯淺町 広川町 有田川町 (湯淺町長)	養護老人ホーム「なぎ園」 の設置、管理運営 介護保険法に関連する事務	(643-0007) 有田郡湯淺町大字吉川160 (0737)63-6886
	社	御坊白高老人福祉施設事務 組合 (308293) (5000020308293)	昭25.10.12	御坊市 美浜町 日高町 由良町 印南町 みなべ町 日高川町 (日高川町長)	老人福祉施設の管理経営 介護保険法に関連する事務
御坊市外々町病院経営 事務組合 (308285) (5000020308285)		昭42.12.18	御坊市 美浜町 日高町 由良町 印南町 日高川町 (御坊市長)	病院の設置及び管理運営 看護師養成所の設置及び管 理運営	(644-8655) 御坊市備116-2 (0738)22-1111
公立紀南病院組合 (308391) (6000020308391)		昭27. 3. 1	田辺市 みなべ町 白浜町 上富田町 (田辺市長)	病院の設置及び管理運営 看護専門学校の運営管理	(646-8588) 田辺市新住町46-70 (0739)22-5000
紀南地方児童福祉施設組合 (308617) (4000020308617)		昭45. 1.14	田辺市 白浜町 上富田町 すさみ町 串本町 (白浜町長)	児童福祉施設の設置、管理 及び運営	(649-2211) 西牟婁郡白浜町3148番地の38 白浜なぎさホーム内 (0739)42-4615
紀南地方老人福祉施設組合 (308412) (2000020308412)	昭45. 6. 2	田辺市 白浜町 上富田町 すさみ町 串本町 (白浜町長)	養護老人ホーム「椿園」 及び特別養護老人ホーム 「百々千園」の維持管理 老人福祉施設入所措置 介護保険法に関連する事務	(649-2333) 西牟婁郡白浜町1652 特別養護老人ホーム百々千園内 (0739)45-3335	

(令和2年1月1日現在)

事務 分類	組合の名称 (地方公共団体コード) (法人番号)	設置 年月日	構成団体名 (管理者名)	共同処理する事務	(郵便番号) 事務所の位置 電話番号
厚生福祉	紀南学園事務組合 (308480) (8000020308480)	昭26.7.12	田辺市 新宮市 那智勝浦町 太地町 古座川町 北山村 串本町 (新宮市長)	児童養護施設の設置並びに 維持管理、運営	(647-0081) 新宮市新宮8018 (0735)22-3004
	東牟婁郡町村新宮市老人 福祉施設事務組合 (308510) (3000020308510)	昭28.9.16	新宮市 那智勝浦町 太地町 古座川町 北山村 串本町 (太地町長)	養護老人ホーム「南紀園」 及び特別養護老人ホーム「 南紀園」の維持管理 介護保険法に関連する事務	(649-5171) 東牟婁郡太地町太地1770-15 (0735)59-2467
環境衛生	海南海草環境衛生施設組合 (308862) (5000020308862)	昭54.4.23	海南市 紀美野町 (海南市長)	し尿処理施設の設置、管理 及び運営	(642-0031) 海南市築地1-12 (073)483-7030
	五色台広域施設組合 (308897) (4000020308897)	昭57.10.19	海南市 紀の川市 紀美野町 (紀美野町長)	火葬場、葬祭場及び五色台 運動公園の設置及び管理運 営	(640-1251) 海草郡紀美野町国木6577-4 (073)489-5505
	那賀衛生環境整備組合 (308111) (6000020308111)	昭36.7.28	紀の川市 岩出市 (紀の川市長)	し尿処理施設の管理運営 那賀スポーツ・レクリエ ーションセンターの建設 及び管理運営	(649-6112) 紀の川市桃山町調月12 (0736)66-1851
	紀の海広域施設組合 (308978) (6000020308978)	平22.4.1	海南市 紀の川市 紀美野町 (紀の川市長)	ごみ処理施設の設置及び 管理運営に関する事務	(649-6111) 紀の川市桃山町最上1290-94 (0736)66-1813
	橋本伊都衛生施設組合 (308137) (5000020308137)	昭36.2.25	橋本市 かつらぎ町 九度山町 (橋本市長)	し尿処理施設の設置、管理 運営	(648-0043) 橋本市学文路172 (0736)32-0028
	有田聖苑事務組合 (308170) (4000020308170)	昭29.3.25	有田市 広川町 有田川町 (有田町長)	火葬場の設置、管理運営	(643-0802) 有田郡有田川町吉見385-1 (0737)52-3055
	有田衛生施設事務組合 (308161) (5000020308161)	昭36.5.16	湯浅町 広川町 (湯浅町長)	塵芥・し尿処理 廃プラスチック類の収集 運搬	(643-0004) 有田郡湯浅町湯浅2350 (0737)63-5444
	田辺市周辺衛生施設組合 (308811) (6000020308811)	昭51.10.15	田辺市 みなべ町 (田辺市長)	し尿処理施設の設置、管理 運営	(646-0011) 田辺市新住町1177-3 (0739)26-4730
	富田川衛生施設組合 (308846) (6000020308846)	昭53.6.15	田辺市 白浜町 上富田町 (白浜町長)	し尿及び浄化槽汚泥の収集 運搬、処分 浄化槽の清掃 し尿の収集等を業として行 おうとする者に対する許可 し尿処理施設の設置及び 管理運営	(649-2211) 西牟婁郡白浜町1600 白浜町役場 生活環境課内 (0739)43-5555
	上大中清掃施設組合 (308884) (2000020308884)	昭46.5.11	田辺市 上富田町 (上富田町長)	じんかいの処理、及び施設 の設置並びに管理運営	(649-2107) 西牟婁郡上富田町市ノ瀬1862 (0739)49-0533
大辺路衛生施設組合 (308463) (9000020308463)	昭39.12.16	白浜町 すさみ町 (すさみ町長)	一般廃棄物の収集及び処理 並びにし尿処理施設、埋立 処分地施設の設置及び管理 運営	(649-2621) 西牟婁郡すさみ町周参見4089 すさみ町役場 環境保健課内 (0739)55-4803	
串本町古座川町衛生施設 事務組合 (308455) (6000020308455)	昭39.10.21	古座川町 串本町 (串本町長)	し尿処理施設及びごみ処理 施設の設置並びに管理運営	(649-4192) 東牟婁郡串本町西向359 串本町役場 古座分庁内 (0735)72-1990	
那智勝浦町・太地町 環境衛生施設一部事務組合 (308561) (1000020308561)	昭40.4.10	那智勝浦町 太地町 (那智勝浦町長)	し尿処理施設の建設及び維 持管理	(649-5339) 東牟婁郡那智勝浦町屋1054-9 (0735)52-2325	
紀南環境衛生施設事務組合 ※複合的一部事務組合 (308501) (4000020308501)	昭40.9.2	田辺市 新宮市 北山村 太地町 〔三重県〕 紀宝町 御浜町 (新宮市長)	し尿処理施設及び火葬場の 設置及び管理	(647-0081) 新宮市新宮8002-9 (0735)22-6600	

(令和2年1月1日現在)

事務 分類	組合の名称 (地方公共団体コード) [法人番号]	設置 年月日	構成団体名 (管理者名)	共同処理する事務	(郵便番号) 事務所的位置 電話番号
環境衛生	紀南環境広域施設組合 (308986) [6000020308986]	平25. 8.1	田辺市 新宮市 みなべ町 白浜町 上富田町 すさみ町 那智勝浦町 太地町 古座川町 串本町 (田辺市長)	廃棄物最終処分場の設置、 管理及び運営に関する事務	(646-0053) 田辺市元町2291-6 (0739) 81-3550
教育	御坊市日高川中学校組合 (308251) [6000020308251]	昭22. 2.26	御坊市 日高川町 (日高川町長)	大成中学校の設置管理	(649-1324) 日高郡日高川町大字土生160 日高川町役場 総務課内 (0738) 22-1700
防災	那賀消防組合 (308773) [4000020308773]	昭49. 11.15	紀の川市 岩出市 (岩出市長)	消防・救急 液化石油ガス関連事務 高圧ガス関連事務 火薬類関連事務	(649-6215) 岩出市中迫154 (0736) 61-0119
	伊都消防組合 (308871) [5000020308871]	昭54. 7.26	樺本市 かつらぎ町 九度山町 (かつらぎ町長)	消防・救急 液化石油ガス関連事務 高圧ガス関連事務 火薬類関連事務	(649-7113) 伊都郡かつらぎ町妙寺126-12 (0736) 22-0119
	湯浅広川消防組合 (308889) [4000020308889]	昭57. 2.24	湯浅町 広川町 (湯浅町長)	消防・救急 液化石油ガス関連事務 高圧ガス関連事務 火薬類関連事務	(643-0002) 有田郡湯浅町大字青木670 (0737) 64-0119
	日高広域消防事務組合 (308901) [9000020308901]	昭57. 12.28	美浜町 日高町 由良町 印南町 みなべ町 日高川町 (日高町長)	消防・救急 液化石油ガス関連事務 高圧ガス関連事務 火薬類関連事務	(649-1202) 日高郡日高町萩原930-1 (0738) 63-1119
	富田川治水組合 (308447) [9000020308447]	昭26. 6.15	田辺市 白浜町 上富田町 (上富田町長)	治水事業	(649-2192) 西牟婁郡上富田町朝来763 上富田町役場 産業建設課内 (0739) 47-0550
その他	和歌山県市町村総合事務組合 ※複合的一部事務組合 (308013) [5000020308013]	昭34. 4.1	8市県内全町村及び 45一部事務組合 1広域連合 (紀美野町長)	退職手当支給事務 議会の議員その他非常勤の 職員に係る公務上の災害又 は通勤による災害に対する 補償事務 公立学校医、学校歯科医 及び学校薬剤師に係る公務 災害補償事務	(640-8263) 和歌山市茶屋ノ72-1 和歌山県自衛会館内 (073) 422-4541
	和歌山地方税回収機構 (308943) [8000020308943]	平18. 4.1	県内全市町村 (有田市長)	市町村税、国民健康保険税 (料)及び個人県民税の滞納 整理 滞納処分執行停止の適否 判定 市町村職員に対する徴収業 務に関する研修	(640-8263) 和歌山市茶屋ノ72-1 和歌山県自治会館6F (073) 422-3630
	和歌山県住宅新築資金等貸 付金回収管理組合 (308960) [7000020308960]	平21. 4.1	和歌山市 新宮市 御坊市 広川町 湯浅町 みなべ町 白浜町 串本町 上富田町 (御坊市長)	住宅新築資金、宅地取得資 金及び住宅改修資金に係る 債権の管理及び回収	(644-0003) 御坊市島356-1 (0738) 23-1080

(b) 一部事務組合の構成

(令和2年1月1日現在)

分野別	地域開発計画					厚生福祉								
	橋本周辺広域市町村圏組合	有田周辺広域圏事務組合	御坊広域行政事務組合	田辺周辺広域市町村圏組合	新宮周辺広域市町村圏事務組合	国民健康保険野上厚生病院組合	海南海草老人福祉施設事務組合	公立那賀病院経営事務組合	那賀広域事務組合	那賀休日急患診療所経営事務組合	那賀児童福祉施設組合	伊那郡町村及び橋本市児童福祉施設事務組合	伊那郡町村及び橋本市老人福祉施設事務組合	有田郡老人福祉施設事務組合
和歌山市														
海南市						○	○							
橋本市	●											○	●	
有田市		●												
御坊市			●											
田辺市				●										
新宮市					●									
紀の川市								●	○	●	●			
岩出市								○	●	○	○			
紀美野町						●	●							
かつらぎ町	○											○	○	
九度山町	○											●	○	
高野町	○											○	○	
湯浅町	○													●
広川町	○													○
有田川町	○													○
美浜町			○											
日高町			○											
由良町			○											
印南町			○											
みなべ町				○										
日高川町			○											
白浜町				○										
上富田町				○										
すさみ町				○										
那智勝浦町					○									
太地町					○									
古座川町					○									
北山村					○									
串本町					○									

(注) ●の付いた市町村は組合の管理者団体です。

(令和2年1月1日現在)

分野別	環境衛生				教育	防 災					そ の 他		
	火葬場		ごみ処理 し尿処理	し尿処理 火葬場		那賀 消防組合	伊都 消防組合	湯浅 広川消防組合	日高 広域消防事務組合	富田 川治水組合	和歌 山県市町村総合事務組合	和歌 山地方税回収機構	付和 金回収管理組合
一部事務組合の名称	五色 台広域施設組合	有田 聖苑事務組合	大辺 路衛生施設組合	串本 町古座川町衛生施設事務組合	紀南 環境衛生施設事務組合								
和歌山市											○	○	
海南市	○										○	○	
橋本市							○				○	○	
有田市		○									○	●	
御坊市						○					○	○	●
田辺市					○					○	○	○	
新宮市					●						○	○	○
紀の川市	○						○				○	○	
岩出市							●				○	○	
紀美野町	●										●	○	
かつらぎ町								●			○	○	
九度山町								○			○	○	
高野町											○	○	
湯浅町									●		○	○	○
広川町		○							○		○	○	○
有田川町		●									○	○	
美浜町									○		○	○	
日高町									●		○	○	
由良町									○		○	○	
印南町									○		○	○	
みなべ町									○		○	○	○
日高川町						●				○	○	○	
白浜町			○							○	○	○	○
上富田町										●	○	○	○
すさみ町			●								○	○	
那智勝浦町											○	○	
太地町					○						○	○	
古座川町				○							○	○	
北山村					○						○	○	
串本町				●							○	○	○

〔注1〕紀南環境衛生施設事務組合の構成団体には、記載のほかに三重県の2町（紀宝町、御浜町）が含まれています。

〔注2〕和歌山県市町村総合事務組合の構成団体には、記載のほかに45一部事務組合と1広域連合が含まれています。

(2)協議会

事務区分	名 称	設置年月日	構成団体数	構成団体名					事務所所在団体名
社会教育	田辺市上富田町青少年センター協議会	H17.5.1	2	田辺市	上富田町				田辺市
	串本町青少年センター連絡協議会	H17.10.1	2	古座川町	串本町				串本町
防災(消防)	橋本市・高野町・伊都消防組合消防通信指令事務協議会	H25.4.1	3	橋本市	高野町	伊都消防組合			橋本市
	和歌山市、那賀消防組合、海南市及び紀美野町消防通信指令事務協議会	H25.10.7	4	和歌山市	那賀消防組合	海南市	紀美野町		和歌山市
	田辺市西牟婁地区消防通信指令事務協議会	H25.10.3	4	田辺市	白浜町	上富田町	すさみ町		田辺市

(3)機関等の共同設置

事務区分	名 称	設置年月日	構成団体数	構成団体名					幹事団体名
障害区分認定審査	田辺周辺5市町障害支援区分認定等審査会	H18.3.31	5	田辺市	みなべ町	上富田町	白浜町	すさみ町	田辺市
	那智勝浦町・太地町・古座川町・北山村障害支援区分等認定審査会	H30.4.1	4	那智勝浦町	太地町	古座川町	北山村		那智勝浦町
介護区分認定審査	那智勝浦町・太地町介護認定審査会	H11.10.1	2	那智勝浦町	太地町				那智勝浦町

(4)事務の委託

事務区分	開始年月日	委託団体	受託団体	備考	
第1次産業振興	H16.4.1	和歌山県	田辺市	緑の雇用担い手住宅管理	
	H16.4.1	和歌山県	新宮市		
	H16.4.1	和歌山県	紀美野町		
	H16.4.1	和歌山県	かつらぎ町		
	H16.4.1	和歌山県	有田川町		
	H16.4.1	和歌山県	日高川町		
	H16.4.1	和歌山県	白浜町		
	H16.4.1	和歌山県	古座川町		
	H16.4.1	和歌山県	那智勝浦町		
	H16.4.1	和歌山県	北山村		
	H16.4.1	和歌山県	串本町		
厚生福祉	H18.7.1	北山村	新宮市	介護区分認定審査	
	H30.4.1	みなべ町、白浜町、上富田町、すさみ町	田辺市	地域密着型サービス事業者等の指定、指導等	
環境衛生	H17.5.1	田辺市	みなべ町	火葬場	
	H18.3.1	田辺市	白浜町		
	H12.3.27	上富田町	白浜町		
	H21.4.1	すさみ町	白浜町		
教育	S43.4.1	和歌山市	海南市	小学校	
	S55.4.1	橋本市	奈良県五條市		
	H17.11.1	新宮市	三重県熊野市		
	H17.11.1	新宮市	奈良県十津川村		
	S46.4.1	岩出市	大阪府泉南市	中学校	
	S43.4.1	和歌山市	海南市		
	S55.4.1	橋本市	奈良県五條市		
	H17.11.1	新宮市	三重県熊野市		
	H17.11.1	新宮市	奈良県十津川村	学校給食	
	S46.4.1	岩出市	大阪府泉南市		
	H17.4.1	串本町	古座川町		
	S46.4.1	岩出市	大阪府泉南市		
	防災	H7.7.3	上富田町	田辺市	消防
		H18.3.1	すさみ町	白浜町	
H17.4.1		古座川町	串本町		
H28.4.1		北山村	新宮市		
H7.7.3		上富田町	田辺市	救急	
H18.3.1		すさみ町	白浜町		
H17.4.1		古座川町	串本町		
H28.4.1		北山村	新宮市		
H22.4.1		上富田町	田辺市	保安関係（火薬類取締法 他）	
H22.4.1		すさみ町	白浜町		
H22.4.1		古座川町	串本町		
H28.4.1		北山村	新宮市		
会館の維持管理		S59.4.1	和歌山県	田辺市	紀南文化会館大ホールの維持管理
		H19.4.1	和歌山県	広川町	「津波防災教育センター津波映像シアター」の運営・管理
	H28.4.1	和歌山県	岩出市	「旧和歌山県議会講事堂」の運営・管理	
各種証明書発行	H27.4.1	かつらぎ町、湯浅町、広川町	かつらぎ町、湯浅町、広川町	3町による相互委託	
情報基盤整備	H27.10.1	高野町、湯浅町	かつらぎ町	戸籍システムの保守管理、運用	
	H27.11.1	美浜町、由良町	日高町		
	H29.7.1	橋本市	かつらぎ町		
	H29.10.2	古座川町	串本町		
	R2.10.1	九度山町	かつらぎ町		
行政不服審査会	H28.4.1	29市町村（和歌山市を除く）、全一部事務組合、広域連合	和歌山県	第三者機関の設置	


事務区分	開始年月日	委託団体	受託団体	備考
公平委員会	H29. 4. 1	美浜町、日高町、由良町、印南町、みなべ町、日高川町、白浜町、上富田町、すさみ町、那智勝浦町、太地町、古座川町、北山村、串本町、橋本伊都衛生施設組合、御坊日高老人福祉施設事務組合、公立紀南病院組合、紀南地方老人福祉施設組合、串本町古座川町衛生施設事務組合、大辺路衛生施設組合、紀南学園事務組合、紀南環境衛生施設事務組合、東牟婁郡町村新宮市老人福祉施設事務組合、那智勝浦町・太地町環境衛生施設一部事務組合、紀南地方児童福祉施設組合、新宮周辺広域市町村圏事務組合、御坊広域行政事務組合、田辺周辺広域市町村圏組合、上大中清掃施設組合、田辺市周辺衛生施設組合、富田川衛生施設組合、日高広域消防事務組合、橋本周辺広域市町村圏組合、和歌山地方税回収機構、和歌山県後期高齢者医療広域連合、紀の海広域施設組合、紀南環境広域施設組合	和歌山県	和歌山県人事委員会に委託
	H30. 4. 1	紀美野町、有田川町、和歌山県市町村総合事務組合、国民健康保険野上厚生病院組合、御坊市外五ヶ町病院経営事務組合、海南海草老人福祉施設事務組合、那賀休日急患診療所経営事務組合、海南海草環境衛生施設組合、五色広域施設組合	和歌山県	
	H31. 4. 1	有田聖苑事務組合	和歌山県	

市町村合併関係

市町村合併の状況

	新市町村の名称	合併関係市町村	合併期日
1	みなべ町 (みなべちょう)	南部川村、南部町	H16.10.1
2	海南市 (かいなんし)	海南市、下津町	H17.4.1
3	串本町 (くしもとちょう)	串本町、古座町	H17.4.1
4	田辺市 (たなべし)	田辺市、龍神村、中辺路町、大塔村、本宮町	H17.5.1
5	日高川町 (ひだかがわちょう)	川辺町、中津村、美山村	H17.5.1
6	新宮市 (しんぐうし)	新宮市、熊野川町	H17.10.1
7	かつらぎ町 (かつらぎちょう)	かつらぎ町、花園村	H17.10.1
8	紀の川市 (きのかわし)	打田町、粉河町、那賀町、桃山町、貴志川町	H17.11.7
9	紀美野町 (きみのちょう)	野上町、美里町	H18.1.1
10	有田川町 (ありだかわちょう)	吉備町、金屋町、清水町	H18.1.1
11	橋本市 (はしもとし)	橋本市、高野口町	H18.3.1
12	白浜町 (しらはまちょう)	白浜町、日置川町	H18.3.1

昭和39年10月15日
(田辺市が旧牟婁町を編入)
～平成16年9月30日
●7市36町7村(50市町村)



平成18年4月1日現在
●9市20町1村(30市町村)

※上記の合併はいずれも【旧法】市町村の合併の特例に関する法律(昭和40年3月29日法律第6号)に基づくものです。

その他関係資料

1. 和歌山県各機関所在地

県庁・7振興局・東京事務所の所在地

機関名	郵便番号	所在地	電話番号	
県 庁	〒640-8585	和歌山市小松原通1-1	073-432-4111	
振 興 局	海 草	〒640-8585	和歌山市湊通丁北1-2-1 (県庁南別館内)	073-441-3436
	那 賀	〒649-6223	岩出市高塚209	0736-63-0100
	伊 都	〒648-8541	橋本市市脇4-5-8	0736-34-1700
	有 田	〒643-0004	有田郡湯浅町湯浅2355-1	0737-63-4111
	日 高	〒644-0011	御坊市湯川町財部651	0738-22-3111
	西牟婁	〒646-8580	田辺市朝日ヶ丘23-1	0739-22-1200
	東牟婁	〒647-8551	新宮市緑ヶ丘2-4-8	0735-22-8551
東京事務所	〒102-0093	千代田区平河町2-6-3 都道府県会館12階	03-5212-9057	

2. 都道府県庁所在地

都道府県名	郵便番号	所在地	電話番号
北海道	〒060-8588	札幌市中央区北三条西6丁目	011-231-4111
青森	〒030-8570	青森市長島1-1-1	017-722-1111
岩手	〒020-8570	盛岡市内丸10-1	019-651-3111
宮城	〒980-8570	仙台市青葉区本町3-8-1	022-211-2111
秋田	〒010-8570	秋田市山王4-1-1	018-860-1111
山形	〒990-8570	山形市松波2-8-1	023-630-2211
福島	〒960-8670	福島市杉妻町2-16	024-521-1111
茨城	〒310-8555	水戸市笠原町978-6	029-301-1111
栃木	〒320-8501	宇都宮市塙田1-1-20	028-623-2323
群馬	〒371-8570	前橋市大手町1-1-1	027-223-1111
埼玉	〒330-9301	さいたま市浦和区高砂3-15-1	048-824-2111
千葉	〒260-8667	千葉市中央区市場町1-1	043-223-2110
東京	〒163-8001	新宿区西新宿2-8-1	03-5321-1111
神奈川	〒231-8588	横浜市中区日本大通1	045-210-1111
新潟	〒950-8570	新潟市中央区新光町4-1	025-285-5511
富山	〒930-8501	富山市新総曲輪1-7	076-431-4111
石川	〒920-8580	金沢市鞍月1-1	076-225-1111
福井	〒910-8580	福井市大手3-17-1	0776-21-1111
山梨	〒400-8501	甲府市丸の内1-6-1	055-237-1111
長野	〒380-8570	長野市大字南長野字幅下692-2	026-232-0111
岐阜	〒500-8570	岐阜市藪田南2-1-1	058-272-1111
静岡	〒420-8601	静岡市葵区追手町9-6	054-221-2455
愛知	〒460-8501	名古屋市中区三の丸3-1-2	052-961-2111

都道府県名	郵便番号	所在地	電話番号
三重	〒514-8570	津市広明町13番地	059-224-3070
滋賀	〒520-8577	大津市京町4-1-1	077-528-3993
京都	〒602-8570	京都市上京区下立売通新町西入藪ノ内町	075-451-8111
大阪	〒540-8570	大阪市中央区大手前2丁目	06-6941-0351
兵庫	〒650-8567	神戸市中央区下山手通5-10-1	078-341-7711
奈良	〒630-8501	奈良市登大路町30番地	0742-22-1101
和歌山	〒640-8585	和歌山市小松原通1-1	073-432-4111
鳥取	〒680-8570	鳥取市東町1-220	0857-26-7111
島根	〒690-8501	松江市殿町1番地	0852-22-5111
岡山	〒700-8570	岡山市北区内山下2-4-6	086-224-2111
広島	〒730-8511	広島市中区基町10-52	082-228-2111
山口	〒753-8501	山口市滝町1-1	083-922-3111
徳島	〒770-8570	徳島市万代町1-1	088-621-2500
香川	〒760-8570	高松市番町4-1-10	087-831-1111
愛媛	〒790-8570	松山市一番町4-4-2	089-941-2111
高知	〒780-8570	高知市丸ノ内1-2-20	088-823-1111
福岡	〒812-8577	福岡市博多区東公園7-7	092-651-1111
佐賀	〒840-8570	佐賀市城内1-1-59	0952-24-2111
長崎	〒850-8570	長崎市尾上町3-1	095-824-1111
熊本	〒862-8570	熊本市水前寺6-18-1	096-383-1111
大分	〒870-8501	大分市大手町3-1-1	097-536-1111
宮崎	〒880-8501	宮崎市橘通東2-10-1	0985-26-7111
鹿児島	〒890-8577	鹿児島市鴨池新町10-1	099-286-2111
沖縄	〒900-8570	那覇市泉崎1-2-2	098-866-2333

3. 市町村関係団体

(令和2年3月1日現在)

和歌山県市長会

会 長 望月 良男 (有田市長)
 副 会 長 平木 哲朗 (橋本市長)
 事務局長 若林 誠治
 所 在 地 〒640-8263 和歌山市茶屋ノ丁2番1 和歌山県自治会館5F
 電話番号 073-432-1790

和歌山県町村会

会 長 小谷 芳正 (みなべ町長)
 副 会 長 岡本 章 (九度山町長) 岩田 勉 (すさみ町長)
 事務局長 土井 敏弘
 所 在 地 〒640-8263 和歌山市茶屋ノ丁2番1 和歌山県自治会館5F
 電話番号 073-431-0131

理 事		各郡町村会事務局長 (所 在 地)	
寺本 光嘉 (紀美野町長)		伊都郡 中尾 司 (高野町役場内)	
上山 章善 (湯浅町長)		有田郡 林 孝茂 (有田振興局内)	
日裏 勝己 (印南町長)		日高郡 森口 詠士 (日高振興局内)	
井洞 誠 (白浜町長)		西牟婁郡 庄司 充生 (西牟婁振興局内)	
山口 賢二 (北山村長)		東牟婁郡 金澤 勤 (東牟婁振興局内)	

和歌山県市町村職員研修協議会

会 長 望月 良男 (有田市長)
 事務局長 豊田 勝彦
 所 在 地 〒640-8263 和歌山市茶屋ノ丁2番1 和歌山県自治会館3F
 電話番号 073-436-2860

和歌山県市議会議長会

会 長 井上 直樹 (和歌山市議会議長)
 事務局長 中野 光進
 所 在 地 〒640-8511 和歌山市七番丁23 和歌山市役所内
 電話番号 073-432-0022

和歌山県町村議会議長会

会 長 堀口 晴生 (印南町議会議長)
 事務局長 土井 敏弘
 所 在 地 〒640-8263 和歌山市茶屋ノ丁2番1 和歌山県自治会館5F
 電話番号 073-423-3340

役職名	氏 名
副会長	井上 崇 (九度山町議会議長)
	山本 真一郎 (太地町議会議長)
監 事	新堀 行雄 (かつらぎ町議会議長)
	西尾 智朗 (白浜町議会議長)

和歌山県市町村職員共済組合

理 事 長 小谷 芳正 (みなべ町長)
 事務局長 池田 悦章
 所 在 地 〒640-8263 和歌山市茶屋ノ丁2番1 和歌山県自治会館4F
 電話番号 073-431-0111

公益財団法人和歌山県市町村振興協会

理 事 長 望月 良男 (有田市長)
 事務局長 若林 誠治
 所 在 地 〒640-8263 和歌山市茶屋ノ丁2番1 和歌山県自治会館5F
 電話番号 073-432-1790

和歌山地方税回収機構

管 理 者 望月 良男 (有田市長)
 事務局長 平松 伸之
 所 在 地 〒640-8263 和歌山市茶屋ノ丁2番1 和歌山県自治会館6F
 電話番号 073-422-3630

あなたに夢を。宝くじ 街に元気を。



クーちゃん

☆宝くじの購入は和歌山県内で☆

和歌山県内で購入された宝くじの収益金は、道路や公園整備等、
私たちの暮らしに役立っています。

リサイクル適性 (A)

この印刷物は、印刷用の紙へ
リサイクルできます。



地球環境保護のために、
ベジタブルインクを使用しています。