

和 歌 山 県

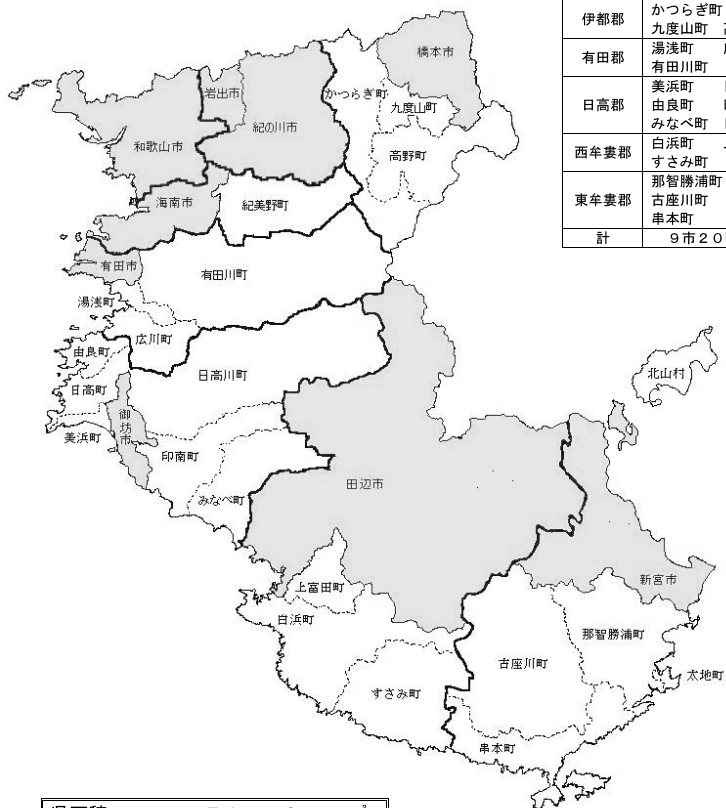
# 市 町 村 デ ー タ ブ ッ ク

平成31年3月

編 集 和歌山県総務部総務管理局市町村課

発 行 (公財)和歌山県市町村振興協会

# 和歌山県



各市	和歌山市 橋本市 御坊市 新宮市 岩出市	海南市 有田市 田辺市 紀の川市
海草郡	紀美野町	
伊都郡	かつらぎ町 九度山町	高野町
有田郡	湯浅町 有田川町	広川町
日高郡	美浜町 由良町 みなべ町	日高町 印南町 日高川町
西牟婁郡	白浜町 すさみ町	上富田町
東牟婁郡	那智勝浦町 古座川町 串本町	太地町 北山村
計	9市20町1村	

県面積	4,724.65 km <sup>2</sup> (平成30年10月1日)
県人口	975,074 人 (平成30年1月1日)
県世帯数	440,666 世帯 (平成30年1月1日)



# 目 次

## [市町村別概要]

### <各 市>

1. 和歌山市	4	2. 海南市	6
3. 橋本市	8	4. 有田市	10
5. 御坊市	12	6. 田辺市	14
7. 新宮市	16	8. 紀の川市	18
9. 岩出市	20		

### <海草郡>

10. 紀美野町	22
----------	----

### <伊都郡>

11. かつらぎ町	24	12. 九度山町	26
13. 高野町	28		

### <有田郡>

14. 湯浅町	30	15. 広川町	32
16. 有田川町	34		

### <日高郡>

17. 美浜町	36	18. 日高町	38
19. 由良町	40	20. 印南町	42
21. みなべ町	44	22. 日高川町	46

### <西牟婁郡>

23. 白浜町	48	24. 上富田町	50
25. すさみ町	52		

### <東牟婁郡>

26. 那智勝浦町	54	27. 太地町	56
28. 古座川町	58	29. 北山村	60
30. 串本町	62		

## [資料]

### 概 要

1-1. 住民基本台帳人口及び面積	68
1-2. 国勢調査人口	69
2. 産業別就業者数	71
3. 地域指定の状況	72
4. 市町村長・議会議員の任期	73
5. 歴代市町村長一覧	74
6. 職員数の増減状況	83
7-1. 市町村職員給与の状況(一般行政職)	84
7-2. 一部事務組合職員給与の状況(全職種)	85
8. ラスパイレス指数	86
9. 市町村長及び副市町村長の給与	87
10. 議員の報酬	88
11. 市町村総合計画策定状況	89

## 選挙関係

1. 有権者数 .....	92
2. 前回の市町村一般選挙における投票率 .....	93
(参考) 県政・国政選挙の状況	
(1) 知事選挙における投票率の推移 .....	94
(2) 県議会議員選挙における投票率の推移 .....	96
(3) 衆議院議員総選挙における投票率の推移 .....	98
(4) 参議院議員選挙(選挙区)における投票率の推移 .....	100

## 普通会計関係

1. 平成29年度普通会計	
(1) 決算の状況 .....	104
(2) 歳入の構成 .....	105
(3) 歳出の構成 .....	106
(4) 市町村税の状況	
(a) 市町村税決算 .....	107
(b) 市町村税の税目別構成 .....	108
(c) 主要税目徴収率の推移(現・滞合計) .....	109
(参考) 平成30年度概要調書平均価額 .....	111
(5) 普通交付税額の推移 .....	112
(6) 実質的な交付税額の推移 (普通交付税額+臨時財政対策債発行可能額) .....	113
(7) 基金の状況	
(a) 積立基金 .....	114
(b) 定額運用基金 .....	115
(8) 地方債現在高の状況 .....	116
2. 主要財政指標	
(1) 財政力指数 .....	117
(2) 標準財政規模・実質収支比率 .....	118
(3) 経常収支比率 .....	119
(4) 平成29年度決算に基づく健全化判断比率等 .....	120
(5) 実質公債費比率(3ヵ年) .....	121
(6) 将来負担比率(3ヵ年) .....	122

## 公営企業会計関係

1. 地方公営企業経営団体一覧表 .....	124
2. 平成29年度公営企業会計	
(1) 法適用企業決算 .....	126
(2) 法非適用企業決算 .....	128
(3) 平成29年度決算公営企業資金不足比率 .....	133

公共施設関係	
平成29年度主要公共施設の状況	136
地域振興関係	
和歌山県の広域市町村圏図	138
1. 広域市町村圏の状況	139
2. 広域連合の状況	139
3. 事務の共同処理	
(1) 一部事務組合	
(a) 一部事務組合の状況	140
(b) 一部事務組合の構成	144
(2) 協議会	147
(3) 機関等の共同設置	147
(4) 事務の委託	148
市町村合併関係	
市町村合併の状況	152
和歌山県の市町村合併図	153
その他関係資料	
1. 和歌山県各機関所在地(県庁・振興局・東京事務所の所在地)	156
2. 都道府県庁所在地	157
3. 市町村関係団体	159

(注1) 各項目についての係数は、表示単位未満を四捨五入したものです。したがって、その内訳は合計と一致しない場合があります。

(注2) 人名の字体は、常用漢字及び一般の通用字体を原則としましたが、各市町村からの回答に基づき一部旧字体等を使用しています。

# [市 町 村 別 概 要]

## 凡 例

- 1 掲載内容は、原則として市町村からの報告に基づき作成したものです。
- 2 改元を控えておりますが、各ページの表記については「平成」としてしております。
- 3 調査期日の表示のないものは、平成31年1月1日現在のものです。  
ただし、決算収支、財政指標、市町村税の状況、公営企業経営状況、公共施設の状況欄については除きます。
- 4 法人番号  
国税庁が国の機関や地方公共団体などに指定する13桁の番号です。
- 5 市町村コード  
総務省「全国地方公共団体コード」における市区町村コード（平成30年10月1日現在）で、末尾の検査数字を含みます。
- 6 地域指定の状況
  - 振興山村地域・・・・・・・・山村振興法第7条第1項の規定により指定された地域を有する市町村
  - 都市計画区域・・・・・・・・都市計画法第5条の規定により指定された地域を有する市町村
  - 公害防止地域・・・・・・・・環境基本法第17条の規定による公害防止計画策定地域を有する市町村
  - 都市開発区域・・・・・・・・近畿圏整備法第2条及び第12条第1項の規定により指定された地域を有する市町村
  - 保全区域・・・・・・・・近畿圏整備法第2条及び第14条第1項の規定により指定された地域を有する市町村
  - 過疎地域・・・・・・・・過疎地域自立促進特別措置法第2条第2項の規定により公示された市町村
  - 辺地を有する市町村・・辺地に係る公共的施設の総合整備のための財政上の特別措置等に関する法律第2条第1項の規定により該当となる地域を有する市町村
  - 半島振興地域・・・・・・・・半島振興法第2条第1項により指定された区域に属する市町村
  - 特定農山村地域・・・・特定農山村地域における農林業等の活性化のための基盤整備の促進に関する法律第2条第4項の規定に基づき公示された地域を有する市町村
- 6 財政類型  
総務省「平成28年度類似団体別市町村財政指数表」に基づくものです。
- 7 面積  
国土交通省国土地理院が公表した平成30年10月1日現在のものです。なお、同数値が境界未定の市町村については、平成30年度普通交付税算定に用いた面積を表示しています。
- 8 職員数  
「平成30年地方公共団体定員管理調査」に基づく数値です。

9 行政機構

原則として、市町村長部局のものです。

1 0 主要な施策

予算額については、当初予算案を上程した時点の数値です。

1 1 沿 革

合併（合体・編入）、境界変更の区別は次のとおりです。

合 体－市町村を廃し、その区域をもって新たに市町村を置くことをいう。

編 入－市町村を廃し、その区域を他の市町村に編入することをいう。

境界変更－市町村の区域の一部を他の市町村に編入することで、市町村の法人格に変動がないものをいう。

1 2 人口等

国調人口－国勢調査人口（出典「平成27年国勢調査結果」（総務省統計局））

住基人口－住民基本台帳人口（住民基本台帳年報に基づく数値）

有権者数－選挙人名簿定時登録者数

1 3 決算収支及び市町村税の状況

「平成29年度地方財政状況調査」に基づく数値です。なお、起債制限比率、実質公債費比率は平成27年度から平成29年度までの三カ年平均であり、標準財政規模には臨時財政対策債発行可能額を含みます。

1 4 公営企業経営状況

「平成29年度地方公営企業決算状況調査」に基づく数値です。

1 5 公共施設の状況

「平成29年度市町村公共施設状況調査」に基づく数値です。ただし、小学校・中学校は「平成30年度普通交付税算定に係る基礎数値」に基づく数値です。

※在学児童・在校生徒を有しない学校は除く

なお、箇所数については、一部事務組合施設によるものを含んでいる場合があります。

また、「農集落排水施設」は「農業集落排水施設等」、「市町村管理住宅」は「市町村管理公営住宅等」、「特養老人ホーム」は「特別養護老人ホーム」のそれぞれ略称である。

市町村道は平成30年4月1日現在の数値

農道・林道は平成30年3月31日現在の数値

市町村立公園、上水道等給水人口、下水道等排水人口、廃棄物処理施設処理人口、公営住宅等、医療関係、その他市町村立施設は平成30年3月31日現在の数値

幼稚園、小学校、中学校、高等学校は平成30年5月1日現在の数値

こども園は平成29年4月1日現在の数値

児童福祉施設・老人福祉施設は平成29年10月1日現在の数値

	わかやまし		〒 640-8511		和歌山市七番丁23				
	和歌山市		TEL 073-432-0001 (代表)		FAX 073-423-4625 (総務課)				
	法人番号	6000020302015	電子メール		soumu@city.wakayama.lg.jp				
市町村コード		302015		元気和歌山市					
キャッチフレーズ きらり 輝く 元気和歌山市									
花	つつじ		木	くすの木		鳥 ー			
地域指定の状況	振興地域	都市計画区域	公営施設区域	都開区域	保全区	過疎地域			
財政状況	○	○	○	○	○	○			
財政類型	中核市		面積 (30.10.1現在)		208.84 km <sup>2</sup>				
首長等・議会議員 (31.3.4現在)									
首長等	首長	おばなまさひろ 尾花正啓 (2期目)	任期	34.8.24	議会議員	議長	まついのりひろ 松井紀博	任期	31.5.1
	副市長	もりいひとし 森井均		33.2.23		副議長	しばもとかずき 芝本和己		
	副市長	こばやしひろぶみ 小林弘史		34.3.31		条例定数	38人		
職員数 (30.4.1現在)									
一般行政部門計	1,789人		総合計		2,916人				
【行政機構】									
64ページに掲載									
【友好・姉妹都市提携】				【沿革】					
友好：済南市（中国 山東省）				昭30.1.1 編入 海草郡西和佐村 岡崎村					
姉妹：ベイクースフィールド市（アメリカ カリフォルニア州）				昭31.9.1 編入 海草郡西脇町 安原村					
リッチモンド市（カナダ ブリティッシュ・コロンビア州）				西山東村 東山東村					
済州市（韓国 済州特別自治道）				和佐村					
【主要な施策（平成31年度）】				昭33.4.1 編入 海草郡有功村 直川村					
事業名	予算(千円)		昭33.7.1 編入 海草郡加太町						
・新図書館整備・開設準備事業	249,722		昭34.1.1 編入 海草郡山口村						
・大学誘致事業	51,678		昭34.4.1 編入 海草郡紀伊村						
・市街地再開発事業	4,566,318								
・中学校体育館空調設置事業	320,091								
・動物愛護センター施設整備事業	38,013								
【人口等】									
区分	総数	男(人)	女(人)	世帯数	人口伸率	昼夜間比率			
	(人)			(戸)	(%)	(%)			
国調人口(平成27年)	364,154	171,215	192,939	153,089	△1.68	104.5			
国調人口(平成22年)	370,364	174,104	196,260	152,569	△1.39	104.4			
住基人口(30.1.1現在)	371,042	175,837	195,205	173,097					
有権者数(30.12.31現在)	311,852	146,201	165,651						

【決算収支】

<単位:千円、%>

区 分	29年度決算	構成比	対前年伸率
歳入総額	153,599,397	100.0	0.6
地方税	58,498,503	38.1	▲ 7.8
地方交付税	10,744,106	7.0	▲ 2.6
国・県支出金	46,083,802	30.0	11.0
地方債(臨財除き)	10,929,300	7.1	▲ 3.6
臨時財政対策債	6,293,200	4.1	3.5
その他	21,050,486	13.7	9.6
歳出総額	152,724,789	100.0	0.7
義務的経費	88,435,265	57.9	2.8
人件費	25,233,255	16.5	▲ 1.4
扶助費	45,461,693	29.8	2.1
公債費	17,740,317	11.6	11.2
投資的経費	18,970,444	12.4	18.8
普通建設事業費	18,963,256	12.4	18.7
補助事業	14,671,709	9.6	78.7
単独事業	3,653,500	2.4	▲ 52.1
物件費	13,871,088	9.1	4.0
その他	31,447,992	20.6	▲ 13.3

【財政指標】

<単位:千円、%>

区 分	29年度決算
実質収支	151,559
標準財政規模(臨財償含む)	77,744,959
実質収支比率	0.2
經常収支比率	98.9
人件費	27.4
公債費	18.7
健全化判断比率	
実質赤字比率	—
連結実質赤字比率	—
実質公債費比率	11.7
将来負担比率	118.7
積立基金現在高	14,227,582
財政調整基金	11,055,360
減債基金	1,588,860
その他特定目的基金	1,583,362
地方債現在高	174,593,468
(参考) 財政力指数(H28~H30)	0.822

【市町村税の状況】

<単位:千円、%>

区 分	税 収 計	市 町 村 民 税							純 固 定 資 産 税	そ の 他
		個 人 法 人	計	土 地	家 屋	償 却 資 産	計			
収入済額	58,498,503	18,412,879	5,245,381	23,658,260	8,462,743	10,643,107	5,506,975	24,612,825	10,227,418	
構成比	100.0	31.5	9.0	40.4	14.5	18.2	9.4	42.1	17.5	
徴収率	97.2	96.8	99.3	97.3	97.0	97.0	97.3	97.0	97.6	

【公営企業経営状況】 上段 ○・・単独で経営しているもの、△・・一部事務組合を通じ共同で経営しているもの  
下段 資金不足比率(H29決算・健全化法ベース) ( )は一部事務組合の数値 単位: %

法適用の公営企業会計		法非適用の公営企業会計																				
上水道	簡水	工業用水	病院	観光	宅造	簡水	電気	下水道					港湾	市場	と畜場	観光	宅造	駐車場	介護			
								公共	特環	農集	漁集	林集	簡排	小規模	特地	個別			臨海	住宅用地		
○	○							○	○	○							○				○	
—	—							46.7	—	—							—			13.3	—	

【公共施設の状況】

(平成29年度公共施設状況調査等)

道路関係		廃棄物処理施設処理人口			児童福祉施設・老人福祉施設		
市町村道延長	1,123,442 m	し尿処理施設	42,995 人	保 育 所	18 ヶ所		
市町村道面積	6,086,286 m <sup>2</sup>	ごみ処理施設	357,882 人	養護老人ホーム	0 ヶ所		
農道延長	114,999 m	公営住宅等(改良住宅及び単独住宅含む。)			特養老人ホーム	0 ヶ所	
林道延長	27,783 m	市町村管理住宅	6,371 戸	経費老人ホーム	0 ヶ所		
市町村立公園		うち公営住宅	4,846 戸	その他市町村立施設			
箇所数	101 ヶ所	教育関係			児童館	8 ヶ所	
面積	1,543,502 m <sup>2</sup>	幼稚園	13 ヶ所	隣保館	12 ヶ所		
上水道等給水人口		こども園	0 ヶ所	公会堂・市民会館	2 ヶ所		
上水道	352,388 人	小学校	52 校	公民館	1 ヶ所		
簡易水道	0 人	中学校	19 校	図書館	1 ヶ所		
飲料水供給施設	0 人	高等学校	1 校	博物館	1 ヶ所		
下水道等排水人口		医療関係			体育館	4 ヶ所	
公共下水道	146,795 人	病院	0 ヶ所	陸上競技場	1 ヶ所		
農集落排水施設	1,354 人	診療所	1 ヶ所	野球場	7 ヶ所		
漁集落排水施設	2,764 人			ブール	1 ヶ所		
林集落排水施設	0 人						





か い な ん し

海 南 市

法人番号 6000020302023

市町村コード 302023

〒 642-8501

海南市南赤坂11番地

TEL 073-482-4111 (代表)

FAX 073-482-0099 (企画財政課)

電子メール kikakuzaisei@city.kainan.lg.jp

キャッチフレーズ 元気 ふれあい 安心のまち 海南

花 ミカン 木 サクラ 鳥 ー

地域指定の状況	振興山村地	興村区域	都市画区域	市画区域	公防地	止地	都開区	市発区	保全区域	過疎地域	辺地を有する市町村	半島振興地	鳥	ー	特定農山村地

財政類型 Ⅱ-1 面積 (30.10.1現在) 101.06 km<sup>2</sup>

首長等・議会議員 (31.3.4現在)

首長等	首長	じん で ま さ み 神 出 政 巳 (4期目)	任 期	33.4.23	議 会 議 員	議 長	か わ さ き か ず き 川 崎 一 樹	任 期	34.4.30
	副市長	い と う あ き お 伊 藤 明 雄	任 期	33.5.22		副議長	み や も と けん じ 宮 本 憲 治		
						条 例 定 数	20人		

職 員 数 (30.4.1現在)

一般行政部門計 287人 総 合 計 727人

【行政機構】

市 長	副市長	総務部	— 総務課、企画財政課、管財情報課、税務課、市民交流課、危機管理課、市民課、日方支所、野上支所、巽出張所、亀川出張所
		くらし部	— 社会福祉課(住民センター)、高齢介護課、保険年金課、子育て推進課、健康課、環境課(グリーンセンター)
		まちづくり部	— 産業振興課、地籍調査課、建設課、都市整備課(用地対策室)、区画整理課、管理課(港湾防災管理事務所)
		下津行政局 会計管理者	— 出納室
		水道部	— 業務課、工務課、施設維持課(室山浄水場・下津浄水場)

【友好・姉妹都市提携】

【主要な施策(平成31年度)】

事業名	予算(千円)
・道の駅整備事業	45,450
・(仮称)中央防災公園整備事業	109,450
・(仮称)市民交流施設建設事業	2,643,021

【沿革】

昭9.5.1	合体(市制施行)	海草郡日方町 黒江町 内海町 大野村(海南市設置)
昭30.2.1	合体	下津町 大崎町 塩津村 加茂村 仁義村(下津町設置)
昭30.4.10	編入	海草郡北野上村 中野上村 南野上村 亀川村 巽村 (海南市に)
平17.4.1	合体	海南市 海草郡下津町

【人口等】

区 分	総 数 (人)	性 別		世 帯 数 (戸)	人口伸率 (%)	昼夜間比率 (%)
		男(人)	女(人)			
国調人口(平成27年)	51,860	24,175	27,685	20,678	△ 5.34	95.7
国調人口(平成22年)	54,783	25,518	29,265	20,750	△ 5.13	95.1
住基人口(30.1.1現在)	51,802	24,312	27,490	22,342		
有権者数(30.12.31現在)	44,464	20,620	23,844			

【決算収支】

<単位：千円、%>

区 分	29年度決算	構成比	対前年伸率
歳入総額	25,899,162	100.0	1.4
地方税	7,094,468	27.4	0.2
地方交付税	5,992,886	23.1	▲ 2.8
国・県支出金	5,067,017	19.6	3.8
地方債(臨財除き)	2,863,400	11.1	▲ 10.8
臨時財政対策債	900,400	3.5	0.4
その他	3,980,991	15.3	20.3
歳出総額	25,167,146	100.0	1.4
義務的経費	12,039,517	47.8	▲ 2.4
人件費	4,487,433	17.8	▲ 0.4
扶助費	4,196,658	16.7	▲ 2.7
公債費	3,355,426	13.3	▲ 4.6
投資的経費	5,077,204	20.2	7.9
普通建設事業費	4,979,287	19.8	5.8
補助事業	2,267,191	9.0	32.6
単独事業	2,634,374	10.5	▲ 9.0
物件費	2,760,894	11.0	12.0
その他	5,289,531	21.0	▲ 0.2

【財政指標】

<単位：千円、%>

区 分	29年度決算
実質収支	583,171
標準財政規模(臨財償含む)	13,779,566
実質収支比率	4.2
経常収支比率	94.6
人件費	27.8
公債費	19.7
健全化判断比率	
実質赤字比率	—
連結実質赤字比率	—
実質公債費比率	7.1
将来負担比率	89.4
積立基金現在高	3,727,390
財政調整基金	2,215,501
減債基金	763,309
その他特定目的基金	748,580
地方債現在高	33,560,082
(参考)	
財政力指数(H28～H30)	0.561

【市町村税の状況】

<単位：千円、%>

区 分	税 収 計	市 町 村 民 税						純 固 定 資 産 税	そ の 他
		個 人 法 人 計	土 地	家 屋	償 却 資 産	計			
収入済額	7,094,468	2,253,554	501,442	2,754,996	1,265,834	1,296,486	1,072,884	3,635,204	704,268
構成比	100.0	31.8	7.1	38.8	17.8	18.3	15.1	51.2	9.9
徴収率	97.6	97.9	99.6	98.2	96.9	97.2	97.1	97.1	98.2

【公営企業経営状況】 上段 ○・・単独で経営しているもの、△・・一部事務組合を通じ共同で経営しているもの  
下段 資金不足比率(H29決算・健全化法ベース) ( )は一部事務組合の数値 単位：%

法適用の公営企業会計		法非適用の公営企業会計																						
水道	簡水	工業用水	病院	観光	宅造	簡水	電気	下水道							港灣	市場	と畜場	観光	宅造	臨海	住宅用地	駐車場	介護	
								公共	特環	農集	漁集	林集	簡排	小規模										特規
○			○△												○									△
—															—									—

【公共施設の状況】

(平成29年度公共施設状況調査等)

道路関係		廃棄物処理施設処理人口		児童福祉施設・老人福祉施設	
市町村道実延長	434,987 m	し尿処理施設	17,356 人	保 育 所	4 ヶ所
市町村道面積	2,296,547 m <sup>2</sup>	ごみ処理施設	51,594 人	養護老人ホーム	0 ヶ所
農道延長	136,163 m	公営住宅等(改良住宅及び単独住宅含む。)		特養老人ホーム	1 ヶ所
林道延長	15,134 m	市町村管理住宅	782 戸	経費老人ホーム	0 ヶ所
市町村立公園		うち公営住宅	560 戸	その他市町村立施設	
簡所数	71 ヶ所	教育関係		児 童 館	13 ヶ所
面積	228,235 m <sup>2</sup>	幼稚園	7 ヶ所	隣保館	2 ヶ所
水道等給水人口		こども園	2 ヶ所	公会堂・市民会館	2 ヶ所
簡水道	50,626 人	小学校	12 校	公民館	11 ヶ所
簡易水道	0 人	中学校	7 校	図書館	2 ヶ所
飲料水供給施設	0 人	高等学校	1 校	博物館	0 ヶ所
下水道等排水人口		医療関係		体育館	4 ヶ所
公共下水道	0 人	病院	1 ヶ所	陸上競技場	0 ヶ所
農集落排水施設	0 人	診療所	0 ヶ所	野球場	1 ヶ所
漁集落排水施設	0 人			ブール	4 ヶ所
林集落排水施設	0 人				



は し も と し  
**橋 本 市**

〒 6 4 8 - 8 5 8 5  
橋本市東家1-1-1  
TEL 0736-33-1111 (代表)  
FAX 0736-33-1665 (総務課)  
電子メール kikakhsy@city.hashimoto.lg.jp

法人番号 6000020302031  
市町村コード 302031

キャッチフレーズ 人輝き あたたかさ湧きでる みんなで創造する元気なまち 橋本

花	さつき	木	もくせい・さくら	鳥	—							
地域指定の状況	振興地区	都市計画区域	公防止域	都開区	市発全	保全	過疎	辺地を有する市町村	半島	島興	特定	農山村
財政状況	○	○	○	○	○	○	○	○	○	○	○	○

面積 (30.10.1現在) 130.55 km<sup>2</sup>

首長等・議会議員 (31.3.4現在)

首長等	首長 ひらきてつろう 平木 哲朗 (2期目)	任 期	34.4.1	議 長	おかひろのり 岡 弘 悟	任 期	31.4.30
	副市長 もりかわよしひさ 森川 嘉久	期	34.4.24	副議長	つじもとつとむ 辻 本 勉		
				条 例 定 数	20 人		

職 員 数 (30.4.1現在)

一般行政部門計 338 人 総 合 計 883 人

【行政機構】

市 長	副市長	危機管理監	— 危機管理室
		総合政策部	— 政策企画室、秘書広報課、職員課、 教育福祉連携推進室、朝ドラ誘致室
		総 務 部	— 総務課、財政課、管財課、債権回収対策室
		市民生活部	— 市民課、人権・男女共同推進室、生活環境課、 環境美化センター、税務課、納税課
		健康福祉部	— 福祉課、保険年金課、介護保険課、いきいき長寿課、 健康課、こども課
		経済推進部	— 農林振興課、シティセールス推進課、 はしもとブランド推進室、企業誘致室
		建 設 部	— 都市整備課、まちづくり課、建築住宅課、 農林整備課
		(上下水道部)	— 下水道課
		会計管理者	— 出納室

【友好・姉妹都市提携】

友好：泰安市 (中国 山東省)  
姉妹：ロナ・パーク市  
(アメリカ カリフォルニア州)

【浴 草】

昭29. 8. 1 合体 伊都郡隅田村 恋野村  
(隅田村設置)  
昭30. 1. 1 合体 (市制施行) 橋本町 隅田村  
岸上村 山田村  
紀見村 学文路村  
昭30. 4. 15 合体 伊都郡高野口町 信太村  
応其村  
平18. 3. 1 合体 橋本市 高野口町

【主要な施策(平成31年度)】

事業名	予算(千円)
・小中学生医療費助成事業	97,269
・広域観光ビジネス共同体(DMO)事業	18,922
・工業団地造成事業	163,145

【人口等】

区 分	総 数 (人)	男(人)	女(人)	世 帯 数 (戸)	人口伸率 (%)	昼夜間比 率 (%)
国調人口(平成27年)	63,621	29,923	33,698	23,653	△ 4.13	84.7
国調人口(平成22年)	66,361	31,326	35,035	23,468	△ 3.16	84.1
住基人口(30.1.1現在)	63,789	30,124	33,665	27,099		
有権者数(30.12.31現在)	53,952	25,206	28,746			

【決算収支】

<単位：千円、%>

区 分	29年度決算	構成比	対前年伸率
歳入総額	27,154,596	100.0	6.3
地方税	6,912,832	25.5	▲0.2
地方交付税	8,387,352	30.9	2.9
国・県支出金	4,933,703	18.2	0.4
地方債(臨財除き)	1,821,400	6.7	137.0
臨時財政対策債	986,148	3.6	6.4
その他	4,113,161	15.1	6.7
歳出総額	26,753,393	100.0	6.8
義務的経費	12,994,204	48.6	▲0.3
人件費	4,096,145	15.3	▲5.8
扶助費	5,002,136	18.7	2.0
公債費	3,895,923	14.6	3.1
投資的経費	2,610,382	9.8	128.6
普通建設事業費	2,456,112	9.2	118.6
補助事業	1,109,241	4.1	161.9
単独事業	1,306,970	4.9	96.4
物件費	4,021,970	15.0	2.3
その他	7,126,837	26.6	2.5

【財政指標】

<単位：千円、%>

区 分	29年度決算
実質収支	320,238
標準財政規模(臨財償含む)	16,372,852
実質収支比率	2.0
經常収支比率	101.7
人件費	22.4
公債費	23.2
健全化判断比率	
実質赤字比率	—
連結実質赤字比率	—
実質公債費比率	13.1
将来負担比率	120.6
積立基金現在高	3,255,264
財政調整基金	1,045,610
減債基金	5,860
その他特定目的基金	2,203,794
地方債現在高	34,431,850
(参考)	
財政力指数(H28~H30)	0.467

【市町村税の状況】

<単位：千円、%>

区 分	税収計	市 町 村 民 税						純 固 定 資 産 税		そ の 他
		個 人 法 人 計	土 地	家 屋	償却資産	計				
収入済額	6,912,832	2,832,338	302,616	3,134,954	1,058,295	1,307,496	450,501	2,816,292	961,586	
構成比	100.0	41.0	4.4	45.3	15.3	18.9	6.5	40.7	13.9	
徴収率	95.5	98.0	99.1	98.1	92.3	93.0	93.1	92.7	95.9	

【公営企業経営状況】上段 ○・・単独で経営しているもの、△・・一部事務組合を通じ共同で経営しているもの  
下段 資金不足比率(H29決算・健全化法ベース) ( )は一部事務組合の数値 単位：%

法適用の公営企業会計		法非適用の公営企業会計																						
水道	簡水	工業用水	病院	観光	宅造	簡水	電気	下水道					港灣	市場	と畜場	観光	宅造	駐車場	介護					
								公共	特環	農集	漁集	林集	簡排	小規模	特規	個別			と畜場	観光	宅造	住宅用地		
○		○						○	○														○	△
—		—						—	—														—	—

【公共施設の状況】

(平成29年度公共施設状況調査等)

道路関係		廃棄物処理施設処理人口		児童福祉施設・老人福祉施設	
市町村道実延長	690,651 m	し尿処理施設	2,711 人	保 育 所	10 ヶ所
市町村道面積	3,871,086 m <sup>2</sup>	ごみ処理施設	63,486 人	養護老人ホーム	1 ヶ所
農道延長	119,015 m	公営住宅等(改良住宅及び単独住宅含む。)		特養老人ホーム	1 ヶ所
林道延長	41,835 m	市町村管理住宅	902 戸	経費老人ホーム	0 ヶ所
市町村立公園		うち公営住宅	834 戸	その他市町村立施設	
簡所数	56 ヶ所	教育関係		児 童 館	10 ヶ所
面積	1,002,900 m <sup>2</sup>	幼 稚 園	5 ヶ所	隣 保 館	4 ヶ所
上水道等給水人口		こ ども 園	4 ヶ所	公会堂・市民会館	4 ヶ所
上水道	62,524 人	小 学 校	15 校	公 民 館	9 ヶ所
簡易水道	0 人	中 学 校	5 校	図 書 館	1 ヶ所
飲料水供給施設	162 人	高 等 学 校	0 校	博 物 館	0 ヶ所
下水道等排水人口		医療関係		体 育 館	4 ヶ所
公共下水道	39,654 人	病 院	1 ヶ所	陸上競技場	1 ヶ所
農集排水施設	1,371 人	診 療 所	2 ヶ所	野 球 場	1 ヶ所
漁集排水施設	0 人			ブ ー ル	2 ヶ所
林集排水施設	0 人				



ありだし

有田市

〒 649-0392

有田市箕島50

TEL 0737-83-1111 (代表)

FAX 0737-82-1725 (総務課)

電子メール somu@city.arida.lg.jp

法人番号 5000020302040

市町村コード 302040

キャッチフレーズ Active Arida 活力あふれる明るく未来のまち

花 みかん 木 椎 魚 たちうお

地域指定状況	振興地域	都市圏区域	公防地域	止地域	都市開発区	保全区域	過疎地域	辺地を有する市町村	半島興地	特定農村地
	○				○				○	○

財政類型 1-0-0 面積 (30.10.1現在) 36.83 km<sup>2</sup>

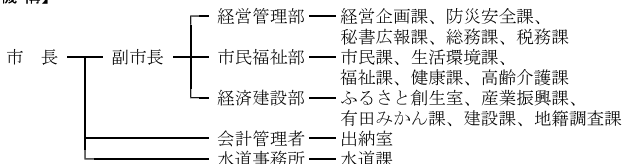
首長等・議会議員 (31.3.4現在)

首長等	首長	もちづきよしお 望月良男 (3期目)	任期	32.9.16	議会議員	議長	まんがゆきお 万賀幸雄	任期	31.9.18
	副市長	たしろとしひこ 田代利彦	期	33.3.31	副議長	こじまきよあき 児嶋清秋	条例定数	15人	

職員数 (30.4.1現在)

一般行政部門計 191人 総合計 471人

【行政機構】



【友好・姉妹都市提携】

姉妹：デレノ市 (アメリカ合衆国 カリフォルニア州)

【沿革】

昭29.9.19 合体 箕島町 保田村 宮原村 糸我村

昭31.5.1 市制施行

昭37.8.1 編入 初島町

【主要な施策(平成31年度)】

事業名

予算(千円)

・新水泳場建設事業	1,567,789
・ファミリーサポートセンター事業	5,427
・農業経営育成事業	5,624

【人口等】

区分	総数 (人)	世帯数		人口伸率 (%)	昼夜間比 率 (%)
		男(人)	女(人)		
国調人口(平成27年)	28,470	13,453	15,017	10,576	△ 6.94 93.9
国調人口(平成22年)	30,592	14,436	16,156	10,735	△ 4.83 94.1
住基人口(30.1.1現在)	28,740	13,681	15,059	11,833	
有権者数(30.12.31現在)	24,259	11,351	12,908		

【決算収支】

<単位：千円、%>

区 分	29年度決算	構成比	対前年伸率
歳入総額	15,509,891	100.0	9.5
地方税	3,555,973	22.9	▲ 0.9
地方交付税	3,582,815	23.1	▲ 4.4
国・県支出金	3,316,868	21.4	19.8
地方債(臨財除き)	1,090,400	7.0	64.0
臨時財政対策債	431,283	2.8	▲ 2.2
その他	3,532,552	22.8	19.7
歳出総額	14,746,725	100.0	13.0
義務的経費	5,685,240	38.6	▲ 5.6
人件費	2,044,837	13.9	▲ 7.4
扶助費	2,258,936	15.3	▲ 2.5
公債費	1,381,467	9.4	▲ 7.6
投資的経費	2,679,193	18.2	89.7
普通建設事業費	2,646,891	17.9	92.0
補助事業	2,268,454	15.4	161.9
単独事業	375,737	2.5	▲ 26.6
物件費	1,792,183	12.2	3.1
その他	4,590,109	31.0	18.1

【財政指標】

<単位：千円、%>

区 分	29年度決算
実質収支	652,989
標準財政規模(臨財償含む)	7,313,480
実質収支比率	8.9
経常収支比率	96.6
人件費	23.8
公債費	18.1
健全化判断比率	
実質赤字比率	—
連結実質赤字比率	—
実質公債費比率	11.0
将来負担比率	—
積立基金現在高	5,235,970
財政調整基金	2,852,687
減債基金	1,104,898
その他特定目的基金	1,278,385
地方債現在高	10,524,642
(参考)	
財政力指数(H28~H30)	0.517

【市町村税の状況】

<単位：千円、%>

区 分	税 収 計	市 町 村 民 税				純 固 定 資 産 税			そ の 他
		個 人 法 人	計	土 地	家 屋	償 却 資 産	計		
収入済額	3,555,973	1,143,314	333,936	1,477,250	672,497	618,338	507,819	1,798,654	280,069
構成比	100.0	32.2	9.4	41.5	18.9	17.4	14.3	50.6	7.9
徴収率	97.2	97.1	99.6	97.6	96.7	96.7	96.7	96.7	98.4

【公営企業経営状況】 上段 ○・・単独で経営しているもの、△・・一部事務組合を通じ共同で経営しているもの  
下段 資金不足比率(H29決算・健全化法ベース) ( )は一部事務組合の数値 単位：%

法適用の公営企業会計		法非適用の公営企業会計																							
上水道	簡水	工業用水	病院	観光	宅造	簡水	電気	公共	特環	農集	漁集	林集	簡排	小規模	特規	個別	港灣	市場	と畜場	観光	宅造	駐車	介護		
																				休泊	その他	臨海	住宅用地	車庫	介護
○		○											○												△
—		2.7											—												—

【公共施設の状況】

(平成29年度公共施設状況調査等)

道路関係		廃棄物処理施設処理人口			児童福祉施設・老人福祉施設		
市町村道実延長	204,384 m	し尿処理施設	1,692 人		保 育 所	7 ケ所	
市町村道面積	957,402 m <sup>2</sup>	ごみ処理施設	28,584 人		養護老人ホーム	1 ケ所	
農道延長	106,431 m	公営住宅等(改良住宅及び単独住宅含む。)	370 戸		特養老人ホーム	0 ケ所	
林道延長	0 m	市町村管理住宅	40 戸		経費老人ホーム	0 ケ所	
市町村立公園	8 ケ所	うち公営住宅	40 戸		その他市町村立施設		
簡 所 数	8 ケ所	教育関係			児 童 館	2 ケ所	
面 積	276,713 m <sup>2</sup>	幼 稚 園	0 ケ所		購 保 館	4 ケ所	
上水道等給水人口		こ ども 園	0 ケ所		公会堂・市民会館	2 ケ所	
上 水 道	28,499 人	小 学 校	7 校		公 民 館	9 ケ所	
簡易水道	0 人	中 学 校	4 校		図 書 館	1 ケ所	
飲料水供給施設	0 人	高 等 学 校	0 校		博 物 館	0 ケ所	
下水道等排水人口		医療関係			体 育 館	1 ケ所	
公共下水道	0 人	病 院	1 ケ所		陸上競技場	0 ケ所	
農集落排水施設	0 人	診 療 所	0 ケ所		野 球 場	1 ケ所	
漁集落排水施設	321 人				ブ ー ル	5 ケ所	
林集落排水施設	0 人						



ご ぼ う し  
御 坊 市

〒 6 4 4 - 8 6 8 6  
御坊市菌350  
TEL 0738-22-4111 (代表)  
FAX 0738-32-2324 (総務課)  
電子メール kikaku@city.gobo.lg.jp

法人番号 4000020302058  
市町村コード 302058

キャッチフレーズ 『人と自然と産業が調和し まちが輝き笑顔あふれる 元気な御坊』

花 ごぎく 木 クロガネモチ 鳥 ー

地域指定の状況  
振興地域 ○ 都市計画区域 ○ 公的用地 ○ 都開区 ○ 保全区 ○ 過疎地域 ○ 辺地を有する市町村 ○ 半島興地 ○ 特農山村地 ○

財政類型 1-1 面積 (30.10.1現在) 43.91 km<sup>2</sup>

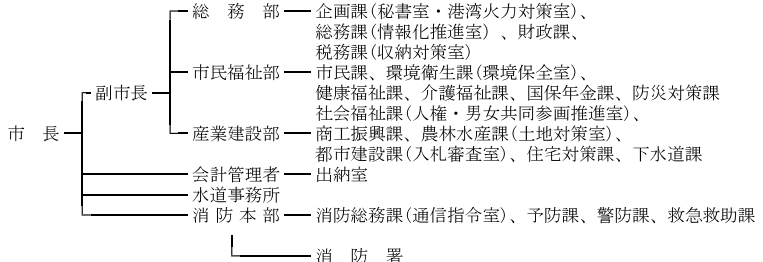
首長等・議会議員 (31.3.4現在)

首長等	首長 かしわぎいくお 柏木征夫 (7期目)	任期	32.6.10	議会議員	議長 むかいたかゆき 向井孝行	任期	35.1.25
	副市長 りゅうじんやすひろ 龍神康宏	期	33.3.31		副議長 まつもとたかし 松本隆史		
					条例定数	14人	

職員数 (30.4.1現在)

一般行政部門計 190人 総合計 325人

【行政機構】



【友好・姉妹都市提携】

【沿革】

【主要な施策(平成31年度)】

事業名	予算(千円)
・認知症総合支援事業	
ごぼう総活躍まちづくりプロジェクト	4,802
・花き販路拡大支援事業	2,500
・GO!GOBOプロジェクト事業	12,600
・御坊市ファミリーサポートセンター事業	11,511

昭29.4.1	合体(市制施行)	御坊町 湯川村 藤田村 野口村 名田村 塩屋村
昭34.4.1	境界変更	印南町大字明神川
昭53.11.1	境界変更	日高町大字荊木の一部

【人口等】

区分	総数 (人)	性別		世帯数 (戸)	人口伸率 (%)	昼夜間比 率(%)
		男(人)	女(人)			
国調人口(平成27年)	24,801	11,976	12,825	9,913	△5.02	115.0
国調人口(平成22年)	26,111	12,620	13,491	9,993	△3.48	113.0
住基人口(30.1.1現在)	24,005	11,507	12,498	10,934		
有権者数(30.12.31現在)	20,078	9,508	10,570			

【決算収支】

<単位:千円、%>

区 分	29年度決算	構成比	対前年伸率
歳入総額	12,902,805	100.0	▲0.5
地方税	3,373,682	26.1	▲0.8
地方交付税	3,776,701	29.3	▲0.8
国・県支出金	2,939,512	22.8	▲3.6
地方債(臨財除き)	647,700	5.0	15.2
臨時財政対策債	401,800	3.1	2.1
その他	1,763,410	13.7	0.5
歳出総額	12,809,217	100.0	▲0.7
義務的経費	6,953,091	54.3	▲0.8
人件費	2,389,449	18.7	▲2.7
扶助費	3,146,023	24.6	▲0.0
公債費	1,417,619	11.1	1.0
投資的経費	1,325,310	10.3	▲3.6
普通建設事業費	1,315,458	10.3	▲4.1
補助事業	569,241	4.4	▲4.7
単独事業	700,409	5.5	▲6.6
物件費	1,590,782	12.4	▲0.5
その他	2,940,034	23.0	0.8

【財政指標】

<単位:千円、%>

区 分	29年度決算
実質収支	73,509
標準財政規模(臨財償含む)	6,760,148
実質収支比率	1.1
経常収支比率	104.5
人件費	31.4
公債費	19.9
健全化判断比率	
実質赤字比率	—
連結実質赤字比率	—
実質公債費比率	11.4
将来負担比率	103.3
積立基金現在高	3,695,428
財政調整基金	2,240,778
減債基金	86,257
その他特定目的基金	1,368,393
地方債現在高	14,288,989
(参考) 財政力指数(H28~H30)	0.531

【市町村税の状況】

<単位:千円、%>

区 分	税収計	市 町 村 民 税						純 固 定 資 産 税	そ の 他
		個 人 法 人 計	土 地	家 屋	償却資産	計			
収入済額	3,373,682	959,879	221,772	1,181,651	549,969	608,986	536,605	1,695,560	496,471
構成比	100.0	28.5	6.6	35.0	16.3	18.1	15.9	50.3	14.7
徴収率	97.3	97.9	99.3	98.2	96.2	96.5	96.7	96.5	98.1

【公営企業経営状況】上段 ○・● 単独で経営しているもの、△・◇ 一部事務組合を通じ共同で経営しているもの  
下段 資金不足比率(H29決算・健全化法ベース) ( )は一部事務組合の数値 単位:%

法適用の公営企業会計				法非適用の公営企業会計																							
上水道	簡水	工業用水	病院	観光	宅 宅	簡水	電気	公共	特環	農集	漁集	林集	簡排	小規模	特 地	個 別	港湾	市場	と畜場	観光	その他	臨海	住宅用地	駐車場	介護		
○		△							○	○																	△
—		(5.3)							—	—																	—

【公共施設の状況】

(平成29年度公共施設状況調査等)

道路関係		廃棄物処理施設処理人口		児童福祉施設・老人福祉施設	
市町村道実延長	243,983 m	し尿処理施設	5,080 人	保 育 所	3 ケ所
市町村道面積	1,212,423 m <sup>2</sup>	ごみ処理施設	23,780 人	養護老人ホーム	0 ケ所
農道延長	3,833 m	公営住宅等(改良住宅及び単独住宅含む。)		特養老人ホーム	1 ケ所
林道延長	0 m	市町村管理住宅	759 戸	軽費老人ホーム	0 ケ所
市町村立公園		うち公営住宅	232 戸	その他市町村立施設	
箇所数	4 ケ所	教育関係		児 童 館	3 ケ所
面積	396,631 m <sup>2</sup>	幼稚園	4 ケ所	隣 保 館	6 ケ所
上水道等給水人口		こども園	0 ケ所	公会堂・市民会館	1 ケ所
上水道	23,685 人	小 学 校	6 校	公 民 館	9 ケ所
簡易水道	0 人	中 学 校	4 校	図 書 館	1 ケ所
飲料水供給施設	0 人	高 等 学 校	0 校	博 物 館	0 ケ所
下水道等排水人口		医療関係		体 育 館	1 ケ所
公共下水道	1,208 人	病 院	1 ケ所	陸上競技場	0 ケ所
農集落排水施設	2,613 人	診 療 所	0 ケ所	野 球 場	1 ケ所
漁集落排水施設	0 人			ブ ー ル	0 ケ所
林集落排水施設	0 人				



	た な べ し		〒 6 4 6 - 8 5 4 5			
	田 辺 市		田辺市新屋敷町1			
	法人番号	4000020302066	TEL	0 7 3 9 - 2 2 - 5 3 0 0 (代表)		
市町村コード	3 0 2 0 6 6	電子メール	FAX	0 7 3 9 - 2 2 - 5 3 1 0 (総務課)		
				webmaster@city.tanabe.lg.jp		
キャッチフレーズ 未来へつながる道。田辺市						
花	梅	木	うばめがし	鳥		
地域指定の状況	振興地域	都市計画区域	公防地域	止地域		
	都計区域	市発区域	保全区域	過疎地域		
	辺地を有する市町村	半島興地	特農山村地	定農山村地		
財	類	型	面積 (30.10.1現在)	1026.91 km <sup>2</sup>		
首長等・議会議員 (31.3.4現在)						
首長等	首長	まなごみつとし 真砂充敏 (4期目)	任期	33.5.21		
	副市長	はやしせいいち 林 誠 一	副議長	33.5.21		
			議長	おがわひろき 小川浩樹		
			副議長	いちはししゅうこう 市橋宗行		
			条例定数	22人		
職 員 数 (30.4.1現在)						
一般行政部門計		560人		総合計		
【行政機構】		880人				
65ページに掲載		【沿革】				
【友好・姉妹都市提携】		昭17.5.20 市制施行 (旧田辺市)				
友好: 遠軽町 (北海道) 笠間市 (茨城県)		昭25.12.15 編入 西牟婁郡万呂村 稲成村 下秋津村 (旧田辺市)				
綾部市 (京都府) 出雲市 (島根県)		昭29.2.4 編入 新村 (旧田辺市)				
東吾妻町 (群馬県) 堺市 (大阪府)		昭30.3.31 合体 日高郡龍神村 上山路村 中山路村 下山路村 (旧龍神村)				
姉妹: 平泉町 (岩手県) 泉南市 (大阪府)		昭30.3.15 編入 西富田村 (旧田辺市)				
千早赤阪村 (大阪府)		昭31.9.30 合体 西牟婁郡栗栖川村 二川村 近野村 (旧富里村大字大内川を含む) (旧中辺路町)				
一関市 (岩手県)		昭31.9.30 合体 西牟婁郡三川村 鮎川村 (大字加茂を除く) 富里村 (大字大内川除く) (旧大塔村)				
【主要な施策 (平成31年度)】		昭31.9.30 合体 東牟婁郡諸川村 三里村 四村 本宮村 敷屋村の一部 (高山 小津荷) (旧本宮町)				
事業名		昭33.7.1 境界変更 旧西富田村分離 (旧田辺市)				
・扇ヶ浜公園整備事業		昭39.10.15 編入 牟婁町 (旧田辺市)				
・畜場建設事業		平17.5.1 合体 田辺市 龍神村 中辺路町 大塔村 本宮町				
・広域廃棄物最終処分場整備事業						
474,436						
・小中学校整備事業 (非構造部材耐震対策事業)		131,500				
・防災行政無線更新事業		310,797				
・あけぼの東山1号線自歩道整備事業		215,476				
【人口等】						
区 分	総 数	世 帯 数	人口伸率 (%)	昼夜間比率 (%)		
	(人)	(戸)	(%)	(%)		
	男 (人)	女 (人)				
国調人口 (平成27年)	74,770	35,108	39,662	32,163	△ 5.50	101.9
国調人口 (平成22年)	79,119	37,243	41,876	32,693	△ 4.10	101.4
住基人口 (30.1.1現在)	75,414	35,521	39,893	35,443		
有権者数 (30.12.31現在)	63,505	29,707	33,798			

【決算収支】

<単位:千円、%>

区 分	29年度決算	構成比	対前年伸率
歳入総額	42,398,939	100.0	▲ 5.0
地方税	8,144,420	19.2	0.3
地方交付税	14,993,393	35.4	▲ 3.3
国・県支出金	8,164,796	19.3	▲ 9.1
地方債(臨時除き)	1,758,400	4.1	▲ 36.6
臨時財政対策債	1,210,600	2.9	3.5
その他	8,127,330	19.1	0.2
歳出総額	41,054,092	100.0	▲ 4.6
義務的経費	21,039,236	51.2	1.6
人件費	7,315,653	17.8	0.8
扶助費	8,228,271	20.0	3.9
公債費	5,495,312	13.4	▲ 0.5
投資的経費	3,418,921	8.3	▲ 36.1
普通建設事業費	3,025,606	7.4	▲ 38.2
補助事業	1,464,914	3.6	▲ 45.0
単独事業	1,532,360	3.7	▲ 28.1
物件費	5,741,821	14.0	▲ 1.4
その他	10,854,114	26.5	▲ 2.8

【財政指標】

<単位:千円、%>

区 分	29年度決算
実質収支	1,218,018
標準財政規模(臨時債含む)	23,531,849
実質収支比率	5.2
經常収支比率	95.6
人件費	26.4
公債費	22.7
健全化判断比率	
実質赤字比率	—
連結実質赤字比率	—
実質公債費比率	7.9
将来負担比率	5.5
積立基金現在高	22,917,765
財政調整基金	3,563,799
減債基金	9,315,334
その他特定目的基金	10,038,632
地方債現在高	49,696,482
(参考)	
財政力指数(H28~H30)	0.380

【市町村税の状況】

<単位:千円、%>

区 分	税 収 計	市 町 村 民 税			純 固 定 資 産 税				そ の 他
		個 人	法 人	計	土 地	家 屋	償却資産	計	
収入済額	8,144,420	2,958,722	482,049	3,440,771	1,241,011	1,685,674	511,133	3,437,818	1,265,831
構成比	100.0	36.3	5.9	42.2	15.2	20.7	6.3	42.2	15.5
徴収率	95.1	96.5	99.2	96.9	92.7	93.1	92.9	92.9	96.6

【公営企業経営状況】 上段 ○・・単独で経営しているもの、△・・一部事務組合を通じ共同で経営しているもの  
下段 資金不足比率(H29決算・健全化法ベース) ( )は一部事務組合の数値 単位: %

法適用の公営企業会計				法非適用の公営企業会計																				
上水道	簡水	工業用水	病院	観光	宅造	簡水	電気	下水道										港湾	市場	畜場	観光	宅造	駐車場	介護
								公共	特環	農集	漁集	林集	簡排	小規模	特地	個別	休泊							
○		△			○			○	○	○	○	○	○	○								○	○	△
—		—			—			—	—	—	—	—	—	—								—	—	—

【公共施設の状況】

(平成29年度公共施設状況調査等)

道路関係		廃棄物処理施設処理人口		児童福祉施設・老人福祉施設	
市町村道実延長	1,390,614 m	し尿処理施設	10,195 人	保 育 所	18 ヶ所
市町村道面積	7,503,752 m <sup>2</sup>	ごみ処理施設	74,877 人	養護老人ホーム	1 ヶ所
農道延長	320,284 m	公営住宅等(改良住宅及び単独住宅含む。)		養老老人ホーム	0 ヶ所
林道延長	481,431 m	市町村管理住宅	1,352 戸	経費老人ホーム	1 ヶ所
市町村立公園		うち公営住宅	801 戸	その他市町村立施設	
箇所数	121 ヶ所	教育関係		児童館	3 ヶ所
面積	881,137 m <sup>2</sup>	幼稚園	4 ヶ所	隣保館	4 ヶ所
上水道等給水人口		こども園	0 ヶ所	公会堂・市民会館	3 ヶ所
上水道	62,452 人	小学校	25 校	公民館	39 ヶ所
簡易水道	8,608 人	中学校	14 校	図書館	1 ヶ所
飲料水供給施設	0 人	高等学校	0 校	博物館	0 ヶ所
下水道等排水人口		医療関係		体育館	10 ヶ所
公共下水道	116 人	病 院	2 ヶ所	陸上競技場	1 ヶ所
農集落排水施設	8,588 人	診 療 所	11 ヶ所	野 球 場	2 ヶ所
漁集落排水施設	2,047 人			ブ ー ル	6 ヶ所
林集落排水施設	89 人				



しんぐうし  
新宮市

〒 647-8555  
新宮市春日1-1  
TEL 0735-23-3333 (代表)  
FAX 0735-21-5422 (総務課)  
電子メール webmaster@city.shingu.lg.jp

法人番号 4000020302074

市町村コード 302074

キャッチフレーズ 人とまちが輝き、『未来』へつなぐまち新宮市

花 ハマユウ、川さつき 木 ナギの木、熊野杉、天台烏薬 鳥 -

地域指定の状況	振興山村地	都市計画区域	公防止地域	都市開発区域	保全区	過疎地域	辺地を有する市町村	半島振興地	特定農山村地
	○	○			○	○		○	○

財政類型 I-3 面積(30.10.1現在) 255.23 km<sup>2</sup>

首長等・議会議員(31.3.4現在)

首長等	首長	たおかみちとし 田岡美千年 (3期目)	任期	33.10.29	議会議員	議長	やしきみつお 屋敷満雄	任期	31.4.30
	副市長	むかいまさお 向井雅男		33.12.21		副議長	はまだまさみ 瀧田雅美		
						条例定数	17人		

職員数(30.4.1現在)

一般行政部門計 202人 総合計 632人

【行政機構】

市長	副市長	企画政策部	企画調整課、商工観光課、企業立地推進課
		総務部	秘書課、総務課、財政課、防災対策課、情報管理課、税務課、人権政策課
		市民生活部	市民窓口課、生活環境課 三輪崎支所、高田支所
		健康福祉部	福祉課、健康長寿課、子育て推進課、保健センター
		建設農林部	都市建設課、管理課、農林水産課
		熊野川行政局	住民生活課
		会計管理者	会計課
		医療センター	
		水道事務所	業務課、工務課

【友好・姉妹都市提携】

友好：新宮町(福岡県)

姉妹：名取市(宮城県)

サタクルーズ市

(アリカ カリフォルニア州)

【沿革】

昭8.10.1 合体(市制施行)新宮町 三輪崎町

昭31.9.30 編入 東牟婁郡高田村(新宮市)

昭31.9.30 合体 東牟婁郡三津ノ村 小口村 九重村 玉置口村

敷屋村の一部(東敷屋、西敷屋、篠尾)

平17.10.1 合体 新宮市 熊野川町

【主要な施策(平成31年度)】

事業名

予算額(千円)

・文化複合施設整備事業	2,024,756
・私立認定こども園整備事業補助金	303,399
・高田テニスコート・若もの広場整備事業	150,000
・市田川水系内水排水ポンプ整備事業	55,000
・盲人会館整備事業	66,800

【人口等】

区分	総数(人)	性別		世帯数(戸)	人口伸率(%)	昼夜間比率(%)
		男(人)	女(人)			
国調人口(平成27年)	29,331	13,586	15,745	13,617	△6.88	109.8
国調人口(平成22年)	31,498	14,551	16,947	14,063	△6.78	109.6
住基人口(30.1.1現在)	29,358	13,639	15,719	15,146		
有権者数(30.12.31現在)	24,788	11,284	13,504			

【決算収支】

<単位：千円、%>

区 分	29年度決算	構成比	対前年伸率
歳入総額	17,088,124	100.0	▲ 12.6
地方税	3,195,338	18.7	1.2
地方交付税	6,344,042	37.1	▲ 0.9
国・県支出金	3,162,434	18.5	▲ 8.0
地方債(臨財除き)	1,005,700	5.9	▲ 67.7
臨時財政対策債	476,300	2.8	2.1
その他	2,904,310	17.0	▲ 2.5
歳出総額	16,287,521	100.0	▲ 13.5
義務的経費	8,505,483	52.2	▲ 3.3
人件費	2,495,245	15.3	▲ 0.0
扶助費	3,406,225	20.9	▲ 4.8
公債費	2,604,013	16.0	▲ 4.4
投資的経費	1,950,593	12.0	▲ 41.2
普通建設事業費	1,784,542	11.0	▲ 46.0
補助事業	449,030	2.8	▲ 23.3
単独事業	1,303,339	8.0	▲ 52.0
物件費	2,619,054	16.1	▲ 2.0
その他	3,212,391	19.7	▲ 20.3

【財政指標】

<単位：千円、%>

区 分	29年度決算
実質収支	772,059
標準財政規模(臨財償含む)	9,365,671
実質収支比率	8.2
経常収支比率	100.2
人件費	23.3
公債費	26.1
健全化判断比率	
実質赤字比率	—
連結実質赤字比率	—
実質公債費比率	16.1
将来負担比率	78.6
積立基金現在高	7,827,468
財政調整基金	2,060,000
減債基金	1,843,000
その他特定目的基金	3,924,468
地方債現在高	25,481,848
(参考)	
財政力指数(H28~H30)	0.365

新宮市

【市町村税の状況】

<単位：千円、%>

区 分	税 収 計	市 町 村 民 税						純 固 定 資 産 税		そ の 他
		個 人 法 人	計	土 地	家 屋	償 却 資 産	計			
収入済額	3,195,338	1,132,176	229,189	1,361,365	525,344	633,808	344,783	1,503,935	330,038	
構成比	100.0	35.4	7.2	42.6	16.4	19.8	10.8	47.1	10.3	
徴収率	92.3	95.3	97.9	95.7	88.2	88.3	88.3	88.2	97.9	

【公営企業経営状況】 上段 ○・・単独で経営しているもの、△・・一部事務組合を通じ共同で経営しているもの  
下段 資金不足比率(H29決算・健全化法ベース) ( )は一部事務組合の数値 単位：%

法適用の公営企業会計		法非適用の公営企業会計																				
水道	簡水	工業用水	病院	観光	宅造	簡水	電気	下水道						港灣	市場	と畜場	観光	宅造	臨海	住宅用地	駐車場	介護
								公共	特環	農集	漁集	林集	簡排									
○			○												△	○					○	△
—			—												—	—					—	—

【公共施設の状況】

(平成29年度公共施設状況調査等)

道路関係		廃棄物処理施設処理人口		児童福祉施設・老人福祉施設	
市町村道実延長	338,960 m	し尿処理施設	2,877 人	保 育 所	4 ヶ所
市町村道面積	1,416,405 m <sup>2</sup>	ごみ処理施設	29,447 人	養護老人ホーム	1 ヶ所
農道延長	24,105 m	公営住宅等(改良住宅及び単独住宅含む。)		特養老人ホーム	0 ヶ所
林道延長	93,882 m	市町村管理住宅	787 戸	経費老人ホーム	0 ヶ所
市町村立公園		うち公営住宅	551 戸	その他市町村立施設	
箇所数	10 ヶ所	教育関係		児 童 館	5 ヶ所
面積	138,015 m <sup>2</sup>	幼稚園	3 ヶ所	隣 保 館	7 ヶ所
水道等給水人口		こども園	0 ヶ所	公会堂・市民会館	0 ヶ所
上水道	27,420 人	小学校	5 校	公 民 館	2 ヶ所
簡易水道	1,288 人	中学校	5 校	図 書 館	1 ヶ所
飲料水供給施設	266 人	高等学校	0 校	博 物 館	0 ヶ所
下水道等排水人口		医療関係		体 育 館	4 ヶ所
公共下水道	0 人	病 院	1 ヶ所	陸上競技場	0 ヶ所
農集落排水施設	0 人	診 療 所	5 ヶ所	野 球 場	3 ヶ所
漁集落排水施設	0 人			ブ ー ル	1 ヶ所
林集落排水施設	0 人				



きのかわし  
紀の川市

〒 649-6492  
紀の川市西大井338  
TEL 0736-77-2511 (代表)  
FAX 0736-77-4910 (総務課)  
電子メール k040100-001@city.kinokawa.lg.jp (総務課)

法人番号 400020302082  
市町村コード 302082

キャッチフレーズ	人が行き交い 自然の恵みあふれる 住みよいまち																
花	もも			木			きんもくせい			鳥			うぐいす				
地域指定の状況	振興山地	山村区域	都市区域	公設止地域	都開区域	市発区域	保全区域	過疎地域	辺地を有する市町村	半振興地域	島農山村地域	特定農山村地域	○	○	○	○	○
財政類型	Ⅱ-1										面積(30.10.1現在)	228.21 km <sup>2</sup>					

首長等・議会議員 (31.3.4現在)

首長等	首長	なかわらしんじ 中村 慎司 (4期目)	任期	33.12.10	議会議員	議長	さかもとやすたか 坂本 康隆	任期	33.12.10
	副市長	はやしのぶよし 林 信良		32.3.31		副議長	かわはらかずやす 川原 一 泰		
	条例定数	22人							

職員数 (30.4.1現在)

一般行政部門計	425人	総合計	547人
---------	------	-----	------

【行政機構】  
66ページに掲載

【友好・姉妹都市提携】  
友好：濱州市  
(中国 山東省)  
姉妹：西帰浦市  
(韓国 済州特別自治道)

【沿革】  
昭30. 3.31 合体 那賀郡中貴志村 東貴志村  
西貴志村 丸栖村  
(貴志川町設置)  
昭30. 4. 1 合体 那賀郡粉河町 長田村 竜門村  
川原村 (旧粉河町)  
昭30. 7. 1 境界変更 那賀郡王子村の一部  
(東野、井田)  
(旧粉河町)  
昭30. 7. 1 合体 那賀郡上名手村 狩宿村 王子村  
麻生津村 名手町  
(那賀町設置)  
昭31. 3.31 合体 那賀郡池田村 田中村  
(打田町設置)  
昭31. 8. 1 合体 那賀郡安楽川町 調月村  
奥安楽川村 (桃山町設置)  
昭31. 9.30 編入 那賀郡瀬瀬村 (旧粉河町)  
昭32. 8. 1 編入 那賀郡細野村の一部(垣内、  
峯、中畑、根来窪)(旧桃山町)  
平17.11. 7 合体 那賀郡打田町 粉河町 那賀町  
桃山町 貴志川町

【主要な施策(平成31年度)】

事業名	予算額(千円)
・京奈和関空連絡道路整備促進事業	2,150
・青洲の里整備事業	10,450
・防災行政無線デジタル化事業	203,313
・荒川中学校校舎等改築事業	1,145,385
・シティプロモーション事業	11,330
・骨髄等移植ドナー支援事業	280

【人口等】

区分	総数		世帯数(戸)	人口伸率(%)	昼夜間比率(%)
	(人)	男(人)			
国調人口(平成27年)	62,616	29,515	33,101	23,457	△4.90 91.2
国調人口(平成22年)	65,840	31,139	34,701	23,226	△2.98 90.8
住基人口(30.1.1現在)	63,643	30,286	33,357	26,419	
有権者数(30.12.1選挙日現在)	53,671	25,225	28,446		

【決算収支】

<単位:千円、%>

区 分	29年度決算	構成比	対前年伸率
歳入総額	31,253,464	100.0	2.2
地方税	6,646,533	21.3	2.3
地方交付税	10,982,167	35.1	▲1.5
国・県支出金	5,076,862	16.2	▲4.4
地方債(臨財除き)	1,673,100	5.4	8.3
臨時財政対策債	928,100	3.0	1.3
その他	5,946,702	19.0	15.5
歳出総額	30,441,636	100.0	1.8
義務的経費	15,629,386	51.3	0.7
人件費	4,343,309	14.3	▲3.8
扶助費	5,367,376	17.6	1.5
公債費	5,918,701	19.4	3.5
投資的経費	2,630,061	8.6	▲3.1
普通建設事業費	2,545,713	8.4	▲6.2
補助事業	1,017,970	3.3	▲9.7
単独事業	1,364,007	4.5	▲3.0
物件費	3,236,132	10.6	▲6.6
その他	8,946,057	29.5	8.9

【財政指標】

<単位:千円、%>

区 分	29年度決算
実質収支	762,257
標準財政規模(臨財償含む)	18,543,987
実質収支比率	4.1
経常収支比率	93.1
人件費	21.2
公債費	24.4
健全化判断比率	
実質赤字比率	—
連結実質赤字比率	—
実質公債費比率	9.8
将来負担比率	—
積立基金現在高	10,824,066
財政調整基金	4,866,480
減債基金	1,858,738
その他特定目的基金	4,098,848
地方債現在高	29,425,064
(参考)	
財政力指数(H28~H30)	0.398

【市町村税の状況】

<単位:千円、%>

区 分	税 収 計	市 町 村 民 税							純 固 定 資 産 税			そ の 他
		個 人 法 人 計	土 地	家 屋	償 却 資 産	計	土 地	家 屋	計			
収入済額	6,646,533	2,512,513	406,714	2,919,227	794,591	1,355,869	659,938	2,810,398				916,908
構成比	100.0	37.8	6.1	43.9	12.0	20.4	9.9	42.3				13.8
徴収率	95.2	96.3	99.2	96.7	91.1	93.0	99.1	93.8				95.2

【公営企業経営状況】 上段 ○・・単独で経営しているもの、△・・一部事務組合を通じ共同で経営しているもの  
下段 資金不足比率(H29決算・健全化法ベース) ( )は一部事務組合の数値 単位:%

法適用の公営企業会計		法非適用の公営企業会計																					
水道	簡水	工業用水	病院	観光	宅造	簡水	電気	下水道							港灣	市場	と畜場	観光	宅造	臨海	住宅用地	駐車場	介護
								公共	特環	農集	漁集	林集	簡排	小規模									
○		○	△			○	○	○															
—		—	—			—	—	—															

【公共施設の状況】

(平成29年度公共施設状況調査等)

道路関係		廃棄物処理施設処理人口		児童福祉施設・老人福祉施設	
市町村道延長	1,030,461 m	し尿処理施設	26,713 人	保 育 所	11 ヶ所
市町村道面積	5,079,590 m <sup>2</sup>	ごみ処理施設	63,275 人	養護老人ホーム	0 ヶ所
農道延長	274,820 m	公営住宅等(改良住宅及び単独住宅含む。)		特養老人ホーム	0 ヶ所
林道延長	48,041 m	市町村管理住宅	397 戸	経費老人ホーム	0 ヶ所
市町村立公園		うち公営住宅	186 戸	その他市町村立施設	
簡所数	13 ヶ所	教育関係		児 童 館	21 ヶ所
面積	537,385 m <sup>2</sup>	幼 稚 園	0 ヶ所	隣 保 館	3 ヶ所
上水道等給水人口		こ ども 園	0 ヶ所	公会堂・市民会館	2 ヶ所
上 水 道	57,405 人	小 学 校	16 校	公 民 館	15 ヶ所
簡 易 水 道	2,758 人	中 学 校	7 校	図 書 館	2 ヶ所
飲料水供給施設	28 人	高 等 学 校	0 校	博 物 館	0 ヶ所
下水道等排水人口		医療関係		体 育 館	5 ヶ所
公共下水道	9,340 人	病 院	1 ヶ所	陸上競技場	1 ヶ所
農集排水施設	456 人	診 療 所	4 ヶ所	野 球 場	1 ヶ所
漁集排水施設	0 人			ブ ー ル	3 ヶ所
林集排水施設	0 人				



いわでし

# 岩 出 市

法人番号 3000020302091

市町村コード 302091

〒 649-6292

岩出市西野209

TEL 0736-62-2141 (代表)

FAX 0736-63-0075 (総務課)

電子メール webmaster@city.iwade.lg.jp

キャッチフレーズ 活力あふれるまち ふれあいのまち

花 さくら 木 うばめがし 鳥 うぐいす

地域指定の状況	振興地域	都市計画区域	公防止域	都市開発区域	保全区域	過疎地域	辺地を有する市町村	半島振興地域	特定農山村地域
	○	○	○	○	○	○	○	○	○

財政類型 II-3 面積 (30.10.1現在) 38.51 km<sup>2</sup>

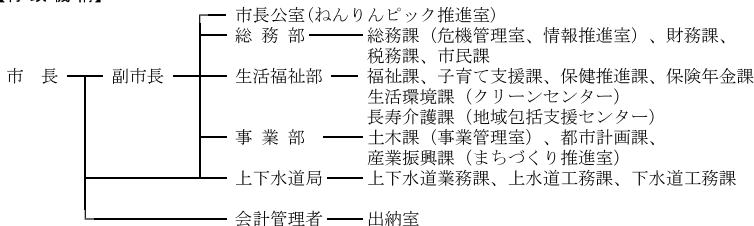
首長等・議会議員 (31.3.4現在)

首長等	首長	なかしばまさゆき 中 芝 正 幸 (6期目)	任 期	32.10.18	議 会 議 員	議 長	たばたししょうじ 田 畑 昭 二	任 期	33.2.14
	副市長	さえきしげき 佐 伯 繁 樹	期	32.3.31		副議長	ふくやまはるみ 福 山 晴 美		
						条 例 定 数	16 人		

職 員 数 (30.4.1現在)

一般行政部門計 230 人 総 合 計 320 人

【行政機構】



【友好・姉妹都市提携】

【主要な施策(平成31年度)】

事業名	予算額(千円)
・公共下水道事業	2,123,675
・小中学校普通教室空調設備設置事業	625,454
・観光促進事業	29,049
・クラウドシステム導入事業	129,349

【浴 革】

昭31. 9.30 合体 那賀郡岩出町 山崎村  
根来村 上岩出村  
小倉村の一部  
(船戸、山崎)

平18. 4. 1 市制施行

【人口等】

区 分	総 数 (人)	男(人)		世 帯 数 (戸)	人口伸率 (%)	昼夜間比 率 (%)
		男(人)	女(人)			
国調人口(平成27年)	53,452	25,718	27,734	20,774	1.08	79.0
国調人口(平成22年)	52,882	25,530	27,352	19,545	4.03	80.3
住基人口(30.1.1現在)	53,955	26,071	27,884	22,641		
有権者数(30.12.31現在)	44,105	20,949	23,156			

【決算収支】

<単位：千円、%>

区 分	29年度決算	構成比	対前年伸率
歳入総額	17,139,299	100.0	2.7
地方税	5,821,728	34.0	2.0
地方交付税	3,376,480	19.7	0.5
国・県支出金	3,873,679	22.6	4.4
地方債(臨財除き)	0	0.0	0.0
臨時財政対策債	667,651	3.9	7.7
その他	3,399,761	19.8	3.5
歳出総額	16,659,413	100.0	4.6
義務的経費	7,999,996	48.0	3.3
人件費	2,152,430	12.9	▲0.7
扶助費	4,588,502	27.5	5.5
公債費	1,259,064	7.6	2.2
投資的経費	1,728,362	10.4	30.0
普通建設事業費	1,722,942	10.3	29.6
補助事業	381,523	2.3	▲35.2
単独事業	1,289,259	7.7	77.6
物件費	2,459,013	14.8	▲1.6
その他	4,472,042	26.8	2.9

【財政指標】

<単位：千円、%>

区 分	29年度決算
実質収支	438,846
標準財政規模(臨財償含む)	9,969,065
実質収支比率	4.4
経常収支比率	86.9
人件費	18.6
公債費	11.6
健全化判断比率	
実質赤字比率	—
連結実質赤字比率	—
実質公債費比率	3.5
将来負担比率	—
積立基金現在高	6,092,777
財政調整基金	1,519,293
減債基金	2,039,977
その他特定目的基金	2,533,507
地方債現在高	6,879,231
(参考)	
財政力指数(H28~H30)	0.643

【市町村税の状況】

<単位：千円、%>

区 分	税 収 計	市 町 村 民 税						純 固 定 資 産 税			そ の 他
		個 人 法 人 計	土 地	家 屋	償 却 資 産	計	計				
収入済額	5,821,728	2,421,384	275,094	2,696,478	878,311	1,082,138	267,870	2,228,319	896,931		
構成比	100.0	41.6	4.7	46.3	15.1	18.6	4.6	38.3	15.4		
徴収率	97.3	97.5	99.6	97.7	96.6	96.4	97.7	96.6	97.8		

【公営企業経営状況】上段 ○・・単独で経営しているもの、△・・一部事務組合を通じ共同で経営しているもの  
下段 資金不足比率(H29決算・健全化法ベース) ( )は一部事務組合の数値 単位：%

法適用の公営企業会計				法非適用の公営企業会計																			
上下水道	簡水	工業用水	病院	観光	宅造	簡水	電気	下水道							港灣	市場	と畜場	観光	宅造	臨海	住宅用地	駐車場	介護
								公共	特環	農集	漁集	林集	簡排	小規模									
○			△					○															
—			—					—															

【公共施設の状況】

(平成29年度公共施設状況調査等)

道路関係		廃棄物処理施設処理人口		児童福祉施設・老人福祉施設	
市町村道実延長	255,071 m	し尿処理施設	18,074 人	保 育 所	4 ヶ所
市町村道面積	1,432,047 m <sup>2</sup>	ごみ処理施設	53,827 人	養護老人ホーム	0 ヶ所
農道延長	1,147 m	公営住宅等(改良住宅及び単独住宅含む。)		特養老人ホーム	0 ヶ所
林道延長	18,952 m	市町村管理住宅	33 戸	経費老人ホーム	0 ヶ所
市町村立公園		うち公営住宅	33 戸	その他市町村立施設	
簡所数	9 ヶ所	教育関係		児 童 館	3 ヶ所
面積	349,864 m <sup>2</sup>	幼稚園	0 ヶ所	隣 保 館	0 ヶ所
上下水道等給水人口		こども園	0 ヶ所	公会堂・市民会館	0 ヶ所
上水道	53,687 人	小学校	6 校	公 民 館	5 ヶ所
簡易水道	0 人	中学校	2 校	図 書 館	2 ヶ所
飲料水供給施設	0 人	高等学校	0 校	博 物 館	0 ヶ所
下水道等排水人口		医療関係		体 育 館	2 ヶ所
公共下水道	19,363 人	病 院	0 ヶ所	陸上競技場	0 ヶ所
農集排水施設	0 人	診 療 所	0 ヶ所	野 球 場	1 ヶ所
漁集排水施設	0 人			ブ ー ル	2 ヶ所
林集排水施設	0 人				





きみのちょう

# 紀美野町

法人番号 6000020303046  
市町村コード 303046

〒 640-1192

海草郡紀美野町動木287

TEL 073-489-2430 (代表)

FAX 073-489-2510 (総務課)

電子メール info@town.kimino.lg.jp

キャッチフレーズ 空・山・川のふれあいのある 美しいふるさと

花 さくら 木 カヤ 鳥 セグロセキレイ

地域指定の状況	振興山村地	都市計画区域	公防地	害止地	都市発開区域	保全区域	過疎地域	辺地を有する市町村	半島振興地	特定農山村地
	○						○	○	○	○

財政類型 Ⅱ-1 面積 (30.10.1現在) 128.34 km<sup>2</sup>

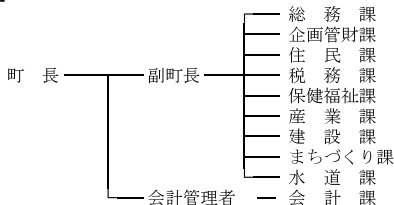
首長等・議会議員 (31.3.4現在)

首長等	首長	寺本光嘉 (4期目)	任期	34.2.4	議会議員	議長	みのかつお 美野勝男	任期	31.4.30
	副町長	おがわひろやす 小川裕康		34.6.30		副議長	にしぐちまさる 西口優		
						条例定数	12人		

職員数 (30.4.1現在)

一般行政部門計 97人 総合計 178人

【行政機構】



【友好・姉妹都市提携】

【主要な施策(平成31年度)】

事業名	予算額(千円)
・神野保育所移築事業	461,506
・町道釜滝柴目線道路改良事業	197,678
・防災行政無線デジタル化事業	300,000

【沿革】

昭30.4.1	編入	海草郡志賀野村 (東野上町を野上町に改称)
昭30.4.16	合体	海草郡野上町 小川村 (野上町設置)
昭30.6.1	合体	海草郡下神野村 上神野村 国吉村 長谷毛 原村 真国村 (美里町設置)
昭32.8.1	編入	那賀郡細野村の一部 (四郷、円明寺、勝谷) (美里町に)
平18.1.1	合体	海草郡野上町 美里町

【人口等】

区分	総数			世帯数(戸)	人口伸率(%)	昼夜間比率(%)
	(人)	男(人)	女(人)			
国調人口(平成27年)	9,206	4,223	4,983	3,762	△11.40	93.2
国調人口(平成22年)	10,391	4,774	5,617	3,971	△10.75	92.9
住基人口(30.1.1現在)	9,158	4,229	4,929	4,356		
有権者数(30.12.31現在)	8,112	3,700	4,412			

【決算収支】

<単位：千円、%>

区 分	29年度決算	構成比	対前年伸率
歳入総額	7,681,020	100.0	1.0
地方税	838,031	10.9	0.3
地方交付税	3,871,235	50.4	▲ 4.0
国・県支出金	665,548	8.7	▲ 2.0
地方債(臨財除き)	690,910	9.0	10.2
臨時財政対策債	189,582	2.5	▲ 2.4
その他	1,425,714	18.5	15.2
歳出総額	7,139,044	100.0	1.1
義務的経費	2,903,575	40.7	▲ 2.1
人件費	1,270,249	17.8	▲ 3.2
扶助費	470,416	6.6	▲ 5.9
公債費	1,162,910	16.3	0.9
投資的経費	908,807	12.7	31.0
普通建設事業費	868,233	12.2	25.4
補助事業	159,322	2.2	24.4
単独事業	675,234	9.5	34.3
物件費	826,211	11.6	▲ 11.7
その他	2,500,451	35.0	1.4

【財政指標】

<単位：千円、%>

区 分	29年度決算
実質収支	522,228
標準財政規模(臨財償含む)	4,697,054
実質収支比率	11.1
經常収支比率	92.3
人件費	25.6
公債費	24.2
健全化判断比率	
実質赤字比率	—
連結実質赤字比率	—
実質公債費比率	7.7
将来負担比率	78.0
積立基金現在高	3,558,339
財政調整基金	2,204,496
減債基金	30,893
その他特定目的基金	1,322,950
地方債現在高	9,185,647
(参考)	
財政力指数(H28~H30)	0.216

【市町村税の状況】

<単位：千円、%>

区 分	税 収 計	市 町 村 民 税						純 固 定 資 産 税		そ の 他
		個 人 法 人	計	土 地	家 屋	償 却 資 産	計			
収入済額	838,031	303,336	29,438	332,774	124,007	186,359	117,559	427,925	77,332	
構成比	100.0	36.2	3.5	39.7	14.8	22.2	14.0	51.1	9.2	
徴収率	97.5	98.3	100.0	98.5	96.8	96.8	96.8	96.8	97.3	


【公営企業経営状況】 上段 ○・・単独で経営しているもの、△・・一部事務組合を通じ共同で経営しているもの  
下段 資金不足比率(H29決算・健全化法ベース) ( )は一部事務組合の数値 単位：%

法適用の公営企業会計		法非適用の公営企業会計																					
水道	簡水	工業用水	病院	観光	宅造	簡水	電気	下水道						港灣	市場	と畜場	観光	宅造	臨海	住宅用地	駐車場	介護	
								公共	特環	農集	漁集	林集	簡排										小規模
○		△			○																		△
—		(3.8)			—																		—

【公共施設の状況】

(平成29年度公共施設状況調査等)

道路関係		廃棄物処理施設処理人口		児童福祉施設・老人福祉施設	
市町村道実延長	401,367 m	し尿処理施設	4,558 人	保 育 所	2 ヶ所
市町村道面積	1,467,522 m <sup>2</sup>	ごみ処理施設	9,101 人	養護老人ホーム	0 ヶ所
農道延長	62,166 m	公営住宅等(改良住宅及び単独住宅含む。)		特養老人ホーム	0 ヶ所
林道延長	54,349 m	市町村管理住宅	177 戸	軽費老人ホーム	0 ヶ所
市町村立公園		うち公営住宅	173 戸	その他市町村立施設	
簡所数	5 ヶ所	教育関係		児 童 館	5 ヶ所
面積	187,208 m <sup>2</sup>	幼稚園	0 ヶ所	隣 保 館	0 ヶ所
上水道等給水人口		こども園	1 ヶ所	公会堂・市民会館	1 ヶ所
上水道	4,859 人	小学校	3 校	公 民 館	3 ヶ所
簡易水道	3,991 人	中学校	2 校	図 書 館	0 ヶ所
飲料水供給施設	0 人	高等学校	0 校	博 物 館	0 ヶ所
下水道等排水人口		医療関係		体 育 館	2 ヶ所
公共下水道	0 人	病 院	1 ヶ所	陸上競技場	0 ヶ所
農集落排水施設	519 人	診 療 所	6 ヶ所	野 球 場	3 ヶ所
漁集落排水施設	0 人			ブ ー ル	1 ヶ所
林集落排水施設	0 人				

	かつらぎちょう		〒 649-7192	
	かつらぎ町		伊都郡かつらぎ町大字丁ノ町2160	
	法人番号	4000020303411	TEL	0736-22-0300 (代表)
市町村コード	303411	FAX	0736-22-6432 (総務課)	電子メール info@town.katsuragi.wakayama.jp
キャッチフレーズ 住んでみて ここがイチバン かつらぎ町				
花	あじさい		木	きんもくせい
鳥	—			
地域指定の状況	振興地区	都市計画区域	公防地	止地
	○	○	○	○
財政類型	IV-0		面積 (30.10.1現在)	151.69 km <sup>2</sup>
首長等・議会議員 (31.3.4現在)				
首長等	首長	井本泰造 (2期目)	任期	31.10.13
	副町長	豊岡博行	任期	31.12.6
			議会議員	議長 新堀行雄
				副議長 さいかますみ 雑賀増己
				条例定数 14人
			任期	34.7.26
職員数 (30.4.1現在)				
一般行政部門計		147人	総合計	194人
【行政機構】				
町長	副町長	企画公室	総務課	税務課
		住民福祉課	健康推進課	産業観光課
		建設課	上下水道課	地籍調査室
		花園地域振興課 (花園支所)	会計課	
		会計管理者		
【友好・姉妹都市提携】		【沿革】		
友好：和泉市 (大阪府) 萊西市 (中国 山東省) 守口市 (大阪府)		昭30.3.1 合体 伊都郡見好村 天野村 (見好村設置)		
【主要な施策 (平成31年度)】		昭30.3.31 合体 伊都郡笠田町 四郷村 大谷村 (伊都町設置)		
事業名	予算額 (千円)	昭33.7.1 合体 伊都郡伊都町 見好村 妙寺町 (かつらぎ町設置)		
・かつらぎ西部公園整備事業	230,000	平17.10.1 編入 花園村		
・内水対策河床整備事業	31,400			
・果樹共済加入促進事業	4,800			
【人口等】				
区分	総数 (人)	男 (人)	女 (人)	世帯数 (戸)
国調人口 (平成27年)	16,992	7,867	9,125	6,315
国調人口 (平成22年)	18,230	8,502	9,728	6,463
住基人口 (30.1.1現在)	17,178	8,085	9,093	7,227
有権者数 (30.12.31現在)	14,793	6,881	7,912	
				人口伸率 (%)
				△ 6.79
				△ 7.32
				昼夜間比率 (%)
				98.2
				97.1

【決算収支】

<単位：千円、%>

区 分	29年度決算	構成比	対前年伸率
歳入総額	10,814,764	100.0	▲ 3.3
地方税	2,014,945	18.6	▲ 1.0
地方交付税	3,613,712	33.4	▲ 3.3
国・県支出金	1,826,456	16.9	2.6
地方債(臨財除き)	964,400	8.9	▲ 23.6
臨時財政対策債	292,900	2.7	3.5
その他	2,102,351	19.5	1.0
歳出総額	10,510,328	100.0	▲ 3.2
義務的経費	3,968,033	37.8	1.0
人件費	1,455,920	13.9	2.7
扶助費	884,907	8.4	▲ 4.7
公債費	1,627,206	15.5	2.9
投資的経費	1,885,627	17.9	▲ 8.4
普通建設事業費	1,788,193	17.0	▲ 11.7
補助事業	1,231,574	11.7	33.5
単独事業	485,495	4.6	▲ 52.7
物件費	1,851,207	17.6	▲ 3.3
その他	2,805,461	26.7	▲ 5.0

【財政指標】

<単位：千円、%>

区 分	29年度決算
実質収支	250,363
標準財政規模(臨財償含む)	5,780,140
実質収支比率	4.3
経常収支比率	103.2
人件費	22.7
公債費	25.6
健全化判断比率	
実質赤字比率	—
連結実質赤字比率	—
実質公債費比率	11.6
将来負担比率	113.1
積立基金現在高	2,427,657
財政調整基金	849,722
減債基金	3,496
その他特定目的基金	1,574,439
地方債現在高	15,911,479
(参考)	
財政力指数(H28～H30)	0.373

【市町村税の状況】

<単位：千円、%>

区 分	税 収 計	市 町 村 民 税						純 固 定 資 産 税		そ の 他
		個 人 法 人 計	土 地	家 屋	償 却 資 産	計				
収入済額	2,014,945	596,327	93,383	689,710	303,435	380,490	358,982	1,042,907	282,328	
構成比	100.0	29.6	4.6	34.2	15.1	18.9	17.8	51.8	14.0	
徴収率	92.8	96.0	98.9	96.4	91.0	91.0	91.0	91.0	91.2	

【公営企業経営状況】上段 ○・・単独で経営しているもの、△・・一部事務組合を通じ共同で経営しているもの  
下段 資金不足比率(H29決算・健全化法ベース) ( )は一部事務組合の数値 単位：%

法適用の公営企業会計		法非適用の公営企業会計																			
水道	簡水	工業用水	病院	観光	宅造	簡水	電気	下水道						港灣	市場	と畜場	観光その他	宅造	住宅用地	駐車場	介護
								公共	特環	農集	漁集	林集	簡排								
○					○	○										○					△
—					—	—										—					—

【公共施設の状況】

(平成29年度公共施設状況調査等)

道路関係		廃棄物処理施設処理人口		児童福祉施設・老人福祉施設	
市町村道実延長	450,679 m	し尿処理施設	5,893 人	保 育 所	0 ヶ所
市町村道面積	2,473,797 m <sup>2</sup>	ごみ処理施設	17,121 人	養護老人ホーム	0 ヶ所
農道延長	190,155 m	公営住宅等(改良住宅及び単独住宅含む。)		特養老人ホーム	0 ヶ所
林道延長	30,323 m	市町村管理住宅	566 戸	経費老人ホーム	0 ヶ所
市町村立公園		うち公営住宅	485 戸	その他市町村立施設	
簡所数	15 ヶ所	教育関係		児 童 館	12 ヶ所
面積	88,668 m <sup>2</sup>	幼稚園	1 ヶ所	隣 保 館	0 ヶ所
上水道等給水人口		こども園	2 ヶ所	公会堂・市民会館	1 ヶ所
上水道	12,382 人	小学校	5 校	公 民 館	9 ヶ所
簡易水道	3,616 人	中学校	2 校	図 書 館	2 ヶ所
飲料水供給施設	105 人	高等学校	0 校	博 物 館	0 ヶ所
下水道等排水人口		医療関係		体 育 館	1 ヶ所
公共下水道	6,341 人	病 院	0 ヶ所	陸上競技場	1 ヶ所
農集排水施設	0 人	診 療 所	1 ヶ所	野 球 場	0 ヶ所
漁集排水施設	0 人			ブ ー ル	1 ヶ所
林集排水施設	0 人				



くどやまちょう  
**九度山町**

〒 648-0198  
伊都郡九度山町九度山1190  
TEL 0736-54-2019 (代表)  
FAX 0736-54-2022 (総務課)  
電子メール somu@town.kudoyama.lg.jp

法人番号 3000020303437  
市町村コード 303437

キャッチフレーズ 知恵と対話による まちづくり

花	ばたん	木	柿	鳥	—						
地域指定の状況	振興山村地	都市計画区域	公防地	害止地	都市発開区域	保全区域	過疎地	辺地を有する市町村	半島興地	特定農山村地	
財政状況	○	○	○	○	○	○	○	○	○	○	
面積	30.10.1現在						44.15 km <sup>2</sup>				

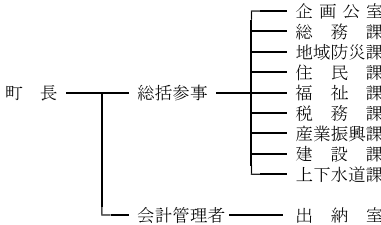
首長等・議会議員 (31.3.4現在)

首長等	首長 おかもとあきら 岡本 章 (4期目)	任期	34.5.12	議会議員	議長 もりひとし	任期	31.4.29
	副町長	期		副議長	まつたにもとむ 松谷 要		
				条例定数	10人		

職員数 (30.4.1現在)

一般行政部門計	64人	総合計	88人
---------	-----	-----	-----

【行政機構】



【友好・姉妹都市提携】

姉妹：上田市 (長野県)

【沿革】

昭30.3.31 合体 伊都郡九度山町 河根村

【主要な施策(平成31年度)】

事業名	予算額(千円)
・シルバータクシー助成事業	4,950
・ねんりんピック開催事業	12,087
・定住促進支援補助金事業	6,000
・町道156・176号線改良事業	251,000
・くどやま森の童話館関連事業	2,484

【人口等】

区分	総数			世帯数 (戸)	人口伸率 (%)	昼夜間比 率(%)
	(人)	男(人)	女(人)			
国調人口(平成27年)	4,377	2,016	2,361	1,649	△ 11.81	84.4
国調人口(平成22年)	4,963	2,268	2,695	1,741	△ 10.03	80.7
住基人口(30.1.1現在)	4,431	2,052	2,379	1,852		
有権者数(30.12.31現在)	3,897	1,786	2,111			

【決算収支】

<単位：千円、%>

区 分	29年度決算	構成比	対前年伸率
歳入総額	3,274,732	100.0	3.5
地方税	420,447	12.8	1.1
地方交付税	1,675,649	51.2	▲ 1.0
国・県支出金	365,627	11.2	▲ 5.1
地方債(臨財除き)	184,800	5.6	20.1
臨時財政対策債	88,325	2.7	2.0
その他	539,884	16.5	25.5
歳出総額	3,248,580	100.0	3.9
義務的経費	1,401,689	43.1	▲ 4.0
人件費	656,327	20.2	▲ 2.1
扶助費	237,390	7.3	▲ 3.4
公債費	507,972	15.6	▲ 6.7
投資的経費	340,000	10.5	31.3
普通建設事業費	307,301	9.5	25.2
補助事業	187,725	5.8	85.8
単独事業	88,545	2.7	▲ 18.8
物件費	628,444	19.3	13.3
その他	878,447	27.1	3.0

【財政指標】

<単位：千円、%>

区 分	29年度決算
実質収支	25,713
標準財政規模(臨財償含む)	2,125,167
実質収支比率	1.2
経常収支比率	98.2
人件費	28.4
公債費	23.0
健全化判断比率	
実質赤字比率	—
連結実質赤字比率	—
実質公債費比率	15.4
将来負担比率	91.3
積立基金現在高	652,761
財政調整基金	359,252
減債基金	36,272
その他特定目的基金	257,237
地方債現在高	4,366,392
(参考)	
財政力指数(H28～H30)	0.213

九度山町

【市町村税の状況】

<単位：千円、%>

区 分	税 収 計	市 町 村 民 税						純 固 定 資 産 税		そ の 他
		個 人 法 人 計	土 地	家 屋	償 却 資 産	計				
収入済額	420,447	172,521	8,835	181,356	53,129	68,131	87,239	208,499	30,592	
構成比	100.0	41.0	2.1	43.1	12.6	16.2	20.7	49.6	7.3	
徴収率	97.7	98.9	98.4	98.9	94.5	94.5	100.0	96.7	97.8	

【公営企業経営状況】上段 ○・・単独で経営しているもの、△・・一部事務組合を通じ共同で経営しているもの  
下段 資金不足比率(H29決算・健全化法ベース) ( )は一部事務組合の数値 単位：%

法適用の公営企業会計		法非適用の公営企業会計																						
水道	簡水	工業用水	病院	観光	宅造	簡水	電気	下水道							港灣	市場	と畜場	観光	宅造	臨海	住宅用地	駐車場	介護	
								公共	特環	農集	漁集	林集	簡排	小規模										特規

【公共施設の状況】

(平成29年度公共施設状況調査等)

道路関係		廃棄物処理施設処理人口		児童福祉施設・老人福祉施設	
市町村道実延長	138,878 m	し尿処理施設	875 人	保 育 所	1 ヶ所
市町村道面積	638,896 m <sup>2</sup>	ごみ処理施設	4,321 人	養護老人ホーム	0 ヶ所
農道延長	32,203 m	公営住宅等(改良住宅及び単独住宅含む。)		特養老人ホーム	0 ヶ所
林道延長	6,530 m	市町村管理住宅	270 戸	経費老人ホーム	0 ヶ所
市町村立公園		うち公営住宅	244 戸	その他市町村立施設	
簡所数	1 ヶ所	教育関係		児 童 館	6 ヶ所
面積	11,201 m <sup>2</sup>	幼稚園	3 ヶ所	隣保館	0 ヶ所
上水道等給水人口		こども園	0 ヶ所	公会堂・市民会館	1 ヶ所
上水道	0 人	小学校	2 校	公民館	1 ヶ所
簡易水道	4,225 人	中学校	2 校	図書館	0 ヶ所
飲料水供給施設	0 人	高等学校	0 校	博物館	0 ヶ所
下水道等排水人口		医療関係		体 育 館	1 ヶ所
公共下水道	2,641 人	病 院	0 ヶ所	陸上競技場	0 ヶ所
農業排水施設	417 人	診 療 所	0 ヶ所	野 球 場	0 ヶ所
漁業排水施設	0 人			ブ ー ル	2 ヶ所
林業排水施設	0 人				



こうやちょう

高野町

〒 648-0281

伊都郡高野町大字高野山636

TEL 0736-56-3000 (代表)

FAX 0736-56-4745 (総務課)

電子メール info@town.koya.wakayama.jp

法人番号 300020303445

市町村コード 303445

キャッチフレーズ 宗教環境道徳のまち

花	シャクナゲ	木	高野榎	鳥	—					
地域指定の状況	振興山村地	都市計画区域	公防地	害止地	都市発開区域	保全区域	過疎地	辺地を有する市町村	半島振興地	特定山村地
財政類型	1	2	面積(30.10.1現在)			137.03 km <sup>2</sup>				

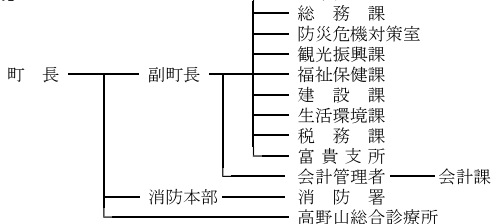
首長等・議会議員(31.3.4現在)

首長等	首長	ひらのよしや 平野嘉也 (2期目)	任期	34.4.30	議会議員	議長	おおにしまさと 大西正人	任期	31.4.29
	副町長	にしがみくにお 西上邦雄		34.9.30		副議長	さきやまふみお 崎山文雄		
	条例定数	10人							

職員数(30.4.1現在)

一般行政部門計	74人	総合計	145人
---------	-----	-----	------

【行政機構】



【友好・姉妹都市提携】

友好：善通寺市(香川県)  
日伊世界遺産都市の文化・観光相互促進協定  
：アッジジ市(イタリア)  
世界遺産都市の文化・観光交流相互協定  
：ルンビニ開発委員会(ネパール)

【沿革】

昭3.11.1 町制施行  
昭33.6.1 編入 富貴村

【主要な施策(平成31年度)】

事業名	予算額(千円)
・高野山龍神温泉ウルトラマラソン 実行委員会負担金	8,000
・モクファースト玩具事業	2,196
・ブロック塀除去改修事業	12,000
・義務教育無償化事業 (小中学校の教材費等の無償化)	5,254

【人口等】

区分	総数 (人)	性別		世帯数 (戸)	人口伸率 (%)	昼夜間比率 (%)
		男(人)	女(人)			
国調人口(平成27年)	3,352	1,745	1,607	1,468	△15.67	116.2
国調人口(平成22年)	3,975	2,043	1,932	1,788	△14.18	108.8
住基人口(30.1.1現在)	3,126	1,510	1,616	1,691		
有権者数(30.12.1現在)	2,766	1,313	1,453			

## 【決算収支】

&lt;単位:千円、%&gt;

区 分	29年度決算	構成比	対前年伸率
歳入総額	3,925,290	100.0	▲ 5.9
地方税	361,072	9.2	▲ 6.5
地方交付税	1,815,904	46.3	▲ 3.6
国・県支出金	340,707	8.7	▲ 16.3
地方債(臨財除き)	371,400	9.5	23.3
臨時財政対策債	82,961	2.1	▲ 1.1
その他	953,246	24.2	▲ 14.3
歳出総額	3,758,679	100.0	▲ 6.9
義務的経費	1,326,776	35.3	▲ 1.1
人件費	828,400	22.0	2.9
扶助費	137,975	3.7	▲ 3.1
公債費	360,401	9.6	▲ 8.8
投資的経費	635,562	16.9	5.3
普通建設事業費	585,347	15.6	17.2
補助事業	250,038	6.7	69.8
単独事業	332,799	8.9	▲ 5.1
物件費	763,611	20.3	▲ 18.0
その他	1,032,730	27.5	▲ 11.1

## 【財政指標】

&lt;単位:千円、%&gt;

区 分	29年度決算
実質収支	106,162
標準財政規模(臨財償含む)	2,044,258
実質収支比率	5.2
経常収支比率	94.7
人件費	38.2
公債費	15.9
健全化判断比率	
実質赤字比率	—
連結実質赤字比率	—
実質公債費比率	7.2
将来負担比率	—
積立基金現在高	1,883,895
財政調整基金	1,201,926
減債基金	40,619
その他特定目的基金	641,350
地方債現在高	3,433,525
(参考)	
財政力指数(H28~H30)	0.205

## 【市町村税の状況】

&lt;単位:千円、%&gt;

区 分	税 収 計	市 町 村 民 税			純 固 定 資 産 税				そ の 他
		個 人 法 人	計	土 地	家 屋	償却資産	計		
収入済額	361,072	140,574	17,122	157,696	33,715	51,877	71,046	156,638	46,738
構成比	100.0	38.9	4.7	43.7	9.3	14.4	19.7	43.4	12.9
徴収率	98.9	98.8	99.7	98.9	98.1	97.8	100.0	98.8	98.7

【公営企業経営状況】上段 ○ ● 単独で経営しているもの、△ ● 一部事務組合を通じ共同で経営しているもの  
下段 資金不足比率(H29決算・健全化法ベース) ( )は一部事務組合の数値 単位:%

法適用の公営企業会計		法非適用の公営企業会計																					
水道	簡水	工業用水	病院	観光	宅造	簡水	電気	下水道							港灣	市場	と畜場	観光	宅造	臨海	住宅用地	駐車場	介護
								公共	特環	農集	漁集	林集	簡排	小規模									
○					○	○	○	○	○					○	○								△
—					—	—	—	—	—					—	—								—

## 【公共施設の状況】

(平成29年度公共施設状況調査等)

道路関係		廃棄物処理施設処理人口		児童福祉施設・老人福祉施設	
市町村道実延長	176,184 m	し尿処理施設	273 人	保 育 所	1 ヶ所
市町村道面積	970,279 m <sup>2</sup>	ごみ処理施設	3,102 人	養護老人ホーム	0 ヶ所
農道延長	13,551 m	公営住宅等(改良住宅及び単独住宅含む。)		特養老人ホーム	0 ヶ所
林道延長	45,999 m	市町村管理住宅	242 戸	経費老人ホーム	0 ヶ所
市町村立公園		うち公営住宅	242 戸	その他市町村立施設	
箇所数	3 ヶ所	教育関係		児童館	1 ヶ所
面積	16,411 m <sup>2</sup>	幼稚園	0 ヶ所	隣保館	0 ヶ所
水道等給水人口		こども園	1 ヶ所	公会堂・市民会館	1 ヶ所
上水道	2,303 人	小学校	2 校	公民館	2 ヶ所
簡易水道	361 人	中学校	2 校	図書館	0 ヶ所
飲料水供給施設	0 人	高等学校	0 校	博物館	0 ヶ所
下水道等排水人口		医療関係		体育館	1 ヶ所
公共下水道	2,353 人	病院	0 ヶ所	陸上競技場	0 ヶ所
農集落排水施設	103 人	診療所	2 ヶ所	野球場	1 ヶ所
漁集落排水施設	0 人			ブール	0 ヶ所
林集落排水施設	0 人				





ゆ あ さ ち よ う

## 湯 浅 町

法人番号 7000020303615

市町村コード 303615

〒 643-0002

有田郡湯浅町青木668番地1

TEL 0737-63-2525 (代表)

FAX 0737-63-3791 (総務広報課)

電子メール brand@town.yuasa.lg.jp

キャッチフレーズ 誇れる郷土をともに創造 安心安全のまち 湯浅

花 三笠柑 木 なぎ 鳥 ー

地域指定の状況	振興山村地	都市計画区域	公害防止地	都市発開区域	保全区	過疎地	辺地を有する市町村	半島振興地	特定山村地
状況	○	○	○	○	○	○	○	○	○

財政類型 III-1 面積(30.10.1現在) 20.80 km<sup>2</sup>

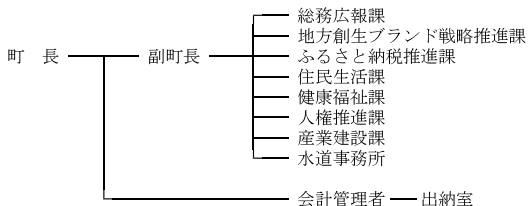
首長等・議会議員(31.3.4現在)

首長等	首長	うえやまあきよし 上山章善 (3期目)	任期	32.9.18	議会議員	議長	まつもとこうせい 松本光成	任期	31.4.30
	副町長	なかよしじ 中美二		31.6.15		副議長	いしばしちかこ 石橋千歌子		
				条例定数 10人					

職員数(30.4.1現在)

一般行政部門計 103人 総合計 136人

## 【行政機構】



## 【友好・姉妹都市提携】

姉妹：ケンブリッジ市(アメリカ ミネソタ州)  
 ブラハム市(アメリカ ミネソタ州)  
 ケリケリ町(ニュージーランド)

## 【沿革】

昭31.3.31 編入 有田郡田栖川村

## 【主要な施策(平成31年度)】

事業名	予算額(千円)
・湯浅駅前複合施設整備事業費 (H31~32総事業費)	1,560,000
・栖原ポンプ場改築事業 (H31~34総事業費)	2,800,000
・保育所(こども園)建設事業 (H30~31総事業費)	634,392

## 【人口等】

区分	総数(人)		世帯数(戸)	人口伸率(%)	昼夜間比率(%)	
	男(人)	女(人)				
国調人口(平成27年)	12,200	5,705	6,495	4,755	△ 7.65	101.1
国調人口(平成22年)	13,210	6,192	7,018	4,971	△ 10.39	101.2
住基人口(30.1.1現在)	12,304	5,778	6,526	5,462		
有権者数(30.12.1現在)	10,436	4,837	5,599			

## 【決算収支】

&lt;単位:千円、%&gt;

区分	29年度決算	構成比	対前年伸率
歳入総額	11,171,496	100.0	57.8
地方税	1,128,653	10.1	▲ 0.3
地方交付税	2,202,291	19.7	▲ 3.9
国・県支出金	1,303,439	11.7	▲ 1.1
地方債(臨財除き)	420,400	3.8	59.5
臨時財政対策債	165,681	1.5	2.3
その他	5,951,032	53.2	211.5
歳出総額	10,812,944	100.0	57.9
義務的経費	2,514,350	23.3	1.2
人件費	920,963	8.5	1.7
扶助費	983,789	9.1	▲ 2.8
公債費	609,598	5.6	7.5
投資的経費	777,141	7.2	30.1
普通建設事業費	755,836	7.0	52.4
補助事業	441,175	4.1	268.7
単独事業	304,490	2.8	▲ 18.2
物件費	3,847,261	35.6	157.3
その他	3,674,192	33.9	61.7

## 【財政指標】

&lt;単位:千円、%&gt;

区分	29年度決算
実質収支	301,144
標準財政規模(臨財償含む)	3,454,033
実質収支比率	8.7
経常収支比率	87.9
人件費	20.6
公債費	16.0
健全化判断比率	
実質赤字比率	—
連結実質赤字比率	—
実質公債費比率	9.7
将来負担比率	48.8
積立基金現在高	2,804,877
財政調整基金	300,444
減債基金	101,158
その他特定目的基金	2,403,273
地方債現在高	8,445,690
(参考) 財政力指数(H28~H30)	0.351

## 【市町村税の状況】

&lt;単位:千円、%&gt;

区分	税収計	市町村民税		純固定資産税				その他	
		個人	法人	計	土地	家屋	償却資産		計
収入済額	1,128,653	419,281	60,425	479,706	181,776	233,469	69,412	484,657	164,290
構成比	100.0	37.1	5.4	42.5	16.1	20.7	6.1	42.9	14.6
徴収率	97.6	98.3	99.7	98.5	96.8	96.8	96.8	96.8	97.7

【公営企業経営状況】上段 ○● 単独で経営しているもの、△● 一部事務組合を通じ共同で経営しているもの


下段 資金不足比率(H29決算・健全化法ベース) ( )は一部事務組合の数値 単位:%

法適用の公営企業会計				法非適用の公営企業会計																				
水道	簡水	工業用水	病院	観光	宅遺	簡水	電気	下水道								港灣	市場	と畜場	観光	宅遺	臨海	住宅用地	駐車場	介護
								公共	特環	農集	漁集	林集	簡排	小規模	特規									
○																						○	△	
—																						—	—	

## 【公共施設の状況】

(平成29年度公共施設状況調査等)

道路関係		廃棄物処理施設処理人口		児童福祉施設・老人福祉施設	
市町村道実延長	120,853 m	し尿処理施設	169 人	保育所	3ヶ所
市町村道面積	674,413 m <sup>2</sup>	ごみ処理施設	12,216 人	養護老人ホーム	0ヶ所
農道延長	40,021 m	公営住宅等(改良住宅及び単独住宅含む。)		特養老人ホーム	0ヶ所
林道延長	630 m	市町村管理住宅	359 戸	経費老人ホーム	0ヶ所
市町村立公園		うち公営住宅	131 戸	その他市町村立施設	
箇所数	4ヶ所	教育関係		児童館	0ヶ所
面積	12,609 m <sup>2</sup>	幼稚園	0ヶ所	隣保館	4ヶ所
上水道等給水人口		こども園	0ヶ所	公会堂・市民会館	0ヶ所
上水道	12,192 人	小学校	5校	公民館	6ヶ所
簡易水道	0 人	中学校	1校	図書館	1ヶ所
飲料水供給施設	0 人	高等学校	0校	博物館	0ヶ所
下水道等排水人口		医療関係		体育館	3ヶ所
公共下水道	0 人	病院	0ヶ所	陸上競技場	0ヶ所
農業排水施設	989 人	診療所	0ヶ所	野球場	1ヶ所
漁業排水施設	0 人			プール	2ヶ所
林業排水施設	0 人				

	ひろがわちょう		〒 643-0071		有田郡広川町広1500		TEL 0737-63-1122 (代表)		FAX 0737-62-2407 (総務課)		電子メール kikaku@town.hirogawa.wakayama.jp		
	広川町		法人番号		7000020303623		市町村コード		303623				
	キャッチフレーズ		稲むらの火と笑顔のあるいきいきとしたまち 広川										
花	ササユリ		木		アラカシ		鳥		—				
地域指定の状況	振興山地	山村区域	都市計画区域	公害防止地域	都開区域	保全区域	過疎地域	辺地を有する市町村	半島興地	特農山村地	○	○	
財政類型	Ⅱ-0		面積		(30.10.1現在)		65.33		km <sup>2</sup>				
首長等・議会議員 (31.3.4現在)													
首長等	首長	にしおかとしき西岡利記 (2期目)		任期	33.9.24		議会議員	議長	かしはらじゅんな樫原淳奈		任期	31.9.25	
	副市長	ほしぼたたいじ星畑太嗣			34.3.31			副議長	かじはらかずよし梶原和昌				
								条約定数	10人				
職員数 (30.4.1現在)													
一般行政部門計		74人		総合計		96人							
【行政機構】													
<div style="display: flex; align-items: center;"> <div style="margin-right: 20px;">町長 — 副町長</div> <div style="border-left: 1px solid black; padding-left: 10px;"> <ul style="list-style-type: none"> <li>総務課</li> <li>企画政策課</li> <li>住民生活課</li> <li>産業建設課</li> <li>税務課</li> <li>水道事務所</li> </ul> </div> <div style="margin-left: 20px;"> <p>会計管理者 — 出納室</p> </div> </div>													
【友好・姉妹都市提携】						【沿革】							
姉妹：新上五島町 (長崎県 旧奈良尾町)						昭30.4.1 合体 有田郡広町 南広村 津木村 (広川町設置)							
【主要な施策(平成31年度)】						平8.4.1 名称変更(ひろがわちょう)							
事業名		予算額(千円)											
・物産販売・飲食施設整備事業 (農山漁村振興交付金事業)		285,664											
・観光・地域交流センター整備事業 (都市再生整備計画事業)		488,981											
【人口等】													
区分		総数		世帯数		人口伸率		昼夜間比率					
		(人)		(戸)		(%)		(%)					
国調人口(平成27年)		7,224		3,379		2,503		△6.35		91.3			
国調人口(平成22年)		7,714		3,585		2,496		△4.42		93.3			
住基人口(30.1.1現在)		7,210		3,402		2,826							
有権者数(30.12.31現在)		6,001		2,787									

広川町

【決算収支】

<単位:千円、%>

区 分	29年度決算	構成比	対前年伸率
歳入総額	4,672,799	100.0	▲ 6.6
地方税	750,372	16.1	0.3
地方交付税	1,876,070	40.1	▲ 1.6
国・県支出金	918,157	19.6	▲ 16.3
地方債(臨財除き)	234,200	5.0	12.6
臨時財政対策債	119,100	2.5	1.8
その他	774,900	16.7	▲ 16.5
歳出総額	4,521,700	100.0	▲ 6.1
義務的経費	1,664,461	36.8	2.0
人件費	652,230	14.4	▲ 3.9
扶助費	587,604	13.0	6.6
公債費	424,627	9.4	5.9
投資的経費	833,373	18.4	▲ 8.3
普通建設事業費	755,805	16.7	▲ 1.6
補助事業	490,598	10.8	▲ 14.5
単独事業	265,207	5.9	36.4
物件費	684,363	15.1	▲ 10.8
その他	1,339,503	29.7	▲ 11.2

【財政指標】

<単位:千円、%>

区 分	29年度決算
実質収支	110,399
標準財政規模(臨財償含む)	2,590,999
実質収支比率	4.3
経常収支比率	88.4
人件費	21.7
公債費	15.8
健全化判断比率	
実質赤字比率	—
連結実質赤字比率	—
実質公債費比率	5.2
将来負担比率	—
積立基金現在高	3,674,725
財政調整基金	704,275
減債基金	309,878
その他特定目的基金	2,660,572
地方債現在高	3,783,757
(参考)	
財政力指数(H28~H30)	0.304

【市町村税の状況】

<単位:千円、%>

区 分	税 収 計	市 町 村 民 税							純 固 定 資 産 税		そ の 他
		個 人 法 人 計	土 地	家 屋	償 却 資 産	計	計	計			
収入済額	750,372	230,901	34,832	265,733	110,378	157,450	159,451	427,279	57,360		
構成比	100.0	30.8	4.6	35.4	14.7	21.0	21.2	56.9	7.6		
徴収率	96.8	97.2	100.0	97.6	94.5	94.5	99.0	96.1	98.7		

【公営企業経営状況】 上段 ○・・単独で経営しているもの、△・・一部事務組合を通じ共同で経営しているもの  
下段 資金不足比率(H29決算・健全化法ベース) ( )は一部事務組合の数値 単位:%

法適用の公営企業会計		法非適用の公営企業会計																					
水道	簡水	工業用水	病院	観光	宅道	簡水	電気	下水道							港灣	市場	と畜場	観光	宅道	臨海	住宅用地	駐車場	介護
								公共	特環	農集	漁集	林集	簡排	小規模									

【公共施設の状況】

(平成29年度公共施設状況調査等)

道路関係		廃棄物処理施設処理人口		児童福祉施設・老人福祉施設	
市町村道実延長	135,853 m	し尿処理施設	1,754 人	保 育 所	1ヶ所
市町村道面積	787,674 m <sup>2</sup>	ごみ処理施設	7,153 人	養護老人ホーム	0ヶ所
農道延長	10,479 m	公営住宅等(改良住宅及び単独住宅含む。)		特養老人ホーム	0ヶ所
林道延長	20,878 m	市町村管理住宅	228 戸	軽費老人ホーム	0ヶ所
市町村立公園		うち公営住宅	0 戸	その他市町村立施設	
簡所数	2ヶ所	教育関係		児 童 館	0ヶ所
面積	7,450 m <sup>2</sup>	幼稚園	1ヶ所	隣 保 館	1ヶ所
上水道等給水人口		こども園	0ヶ所	公会堂・市民会館	0ヶ所
上水道	2,391 人	小学校	4校	公民館	4ヶ所
簡易水道	4,595 人	中学校	2校	図 書 館	0ヶ所
飲料水供給施設	0人	高等学校	0校	博 物 館	0ヶ所
下水道等排水人口		医療関係		体 育 館	2ヶ所
公共下水道	137 人	病 院	0ヶ所	陸上競技場	0ヶ所
農集落排水施設	0人	診 療 所	0ヶ所	野 球 場	1ヶ所
漁集落排水施設	0人			ブ ー ル	1ヶ所
林集落排水施設	0人				

	ありだがわちよう		〒 643-0021						
	有田川町		有田郡有田川町大字下津野2018-4						
	法人番号	5000020303666	TEL	0737-52-2111 (代表)					
市町村コード	303666	電子メール	aridagawa@town.aridagawa.lg.jp						
キャッチフレーズ 人が集い、想いを紡ぎ、新しい流れをつくるまち									
花	コスモス	木	みかん	鳥	ヤマガラ				
地域指定の状況	振興山村地区	都市計画区域	公害防止区域	都市開発区域	保全区域	過疎地域	辺地を有する市町村	半島興地	特定農山村地区
財政類型	V-0	面積	(30.10.1現在)		351.84 km <sup>2</sup>				
首長等・議会議員 (31.3.4現在)									
首長等	首長	なかやままたか 中山 正隆 (4期目)	任 期	34.2.4	議 会 議 員	議 長	とのいたかし 殿井 堯	任 期	34.2.4
	副町長	さかがしらのりひこ 坂頭 徳彦		34.6.30		副議長	こばやしひでよ 小林 英世		
職 員 数 (30.4.1現在)									
一般行政部門計	213人		総 合 計	371人					
【行政機構】									
町 長	副町長	<ul style="list-style-type: none"> <li>— 総務政策部 — 総務課、財務課、企画調整課</li> <li>— 住民税務部 — 住民課、税務課、会計課</li> <li>— 建設環境部 — 建設課、環境衛生課、下水道課、水道課</li> <li>— 福祉保健部 — やすらぎ福祉課、長寿支援課、健康推進課</li> <li>— 産業振興部 — 産業課、商工観光課、地籍調査課</li> <li>清水行政局 (行政局長) — 総務政策室、産業振興室、住民福祉室、建設環境室</li> <li>— 会計管理者</li> </ul>							
【友好・姉妹都市提携】		【浴 革】							
教育によるフレンドシップリンク： ダーウィン市(オーストラリア)		昭30.4.1 編入 生石村 (有田郡鳥屋城村に)							
姉妹：パーマストン市(オーストラリア)		昭30.4.1 合体 有田郡鳥屋城村 石垣村 五西月村 (旧金屋町)							
友好：高石市(大阪府)		昭30.4.16 合体 有田郡藤並村 田殿村 御霊村 (旧吉備町)							
貴溪市(中国江西省)		昭30.5.10 合体 有田郡城山村 八幡村 安諦村 (旧清水町)							
【主要な施策(平成31年度)】		昭34.1.1 編入 有田郡岩倉村の一部 (岩野河、川口、谷、立石) (旧金屋町)							
事業名	予算額(千円)	昭34.1.1 編入 有田郡五村 岩倉村の一部 (粟生) (旧清水町)							
・吉備庁舎大規模改修事業(設計)	23,100	平18.1.1 合体 吉備町 金屋町 清水町							
・防災行政無線デジタル化改修事業	598,044								
・鳥屋城小学校プール新築事業	187,939								
・図書館スマート化事業	52,143								
・救急車更新事業	32,516								
【人口等】									
区 分	総 数	世 帯 数	人口伸率	昼夜間比					
	(人)	(戸)	(%)	(%)					
男(人)	女(人)								
国調人口(平成27年)	26,361	12,379	13,982	9,426 △ 2.95 94.4					
国調人口(平成22年)	27,162	12,806	14,356	9,225 △ 5.16 95.8					
住基人口(30.1.1現在)	26,919	12,665	14,254	10,557					
有権者数(30.12.31現在)	22,483	10,402	12,081						

【決算収支】

<単位：千円、%>

区 分	29年度決算	構成比	対前年伸率
歳入総額	15,473,038	100.0	▲ 7.3
地方税	2,993,884	19.3	1.5
地方交付税	6,673,029	43.1	▲ 0.9
国・県支出金	2,307,778	14.9	▲ 23.3
地方債(臨財除き)	743,800	4.8	▲ 43.6
臨時財政対策債	471,500	3.0	5.3
その他	2,283,047	14.9	2.1
歳出総額	15,073,949	100.0	▲ 7.5
義務的経費	6,779,913	45.0	▲ 0.5
人件費	2,823,356	18.7	▲ 0.1
扶助費	1,218,148	8.1	▲ 12.3
公債費	2,738,409	18.2	5.5
投資的経費	1,378,845	9.1	▲ 47.3
普通建設事業費	1,272,832	8.4	▲ 49.7
補助事業	723,778	4.8	▲ 47.5
単独事業	537,539	3.6	▲ 53.1
物件費	2,252,643	14.9	0.4
その他	4,662,548	31.0	0.7

【財政指標】

<単位：千円、%>

区 分	29年度決算
実質収支	351,327
標準財政規模(臨財償含む)	9,992,738
実質収支比率	3.5
経常収支比率	89.9
人件費	24.7
公債費	27.0
健全化判断比率	
実質赤字比率	—
連結実質赤字比率	—
実質公債費比率	11.3
将来負担比率	15.0
積立基金現在高	12,786,003
財政調整基金	4,082,202
減債基金	1,846,470
その他特定目的基金	6,857,331
地方債現在高	21,081,498
(参考)	
財政力指数(H28～H30)	0.340

【市町村税の状況】

<単位：千円、%>

区 分	税 収 計	市 町 村 民 税							純 固 定 資 産 税	そ の 他
		個 人 法 人 計	土 地	家 屋	償 却 資 産	計				
収入済額	2,993,884	1,042,769	137,046	1,179,815	527,072	622,916	333,907	1,483,895	330,174	
構成比	100.0	34.8	4.6	39.4	17.6	20.8	11.2	49.6	11.0	
徴収率	98.4	98.7	100.0	98.9	97.9	97.9	97.9	97.9	99.1	

【公営企業経営状況】 上段 ○・・単独で経営しているもの、△・・一部事務組合を通じ共同で経営しているもの  
下段 資金不足比率(H29決算・健全化法ベース) ( )は一部事務組合の数値 単位：%

法適用の公営企業会計		法非適用の公営企業会計																				
上水道	簡水	工業用水	病院	観光	宅造	簡水	電気	下水道					港灣	市場	と畜場	観光	宅造	臨海	住宅用地	駐車場	介護	
								公共	特環	農集	漁集	林集										簡排
○					○		○		○													○△
—					—		—		—													—

【公共施設の状況】

(平成29年度公共施設状況調査等)

道路関係		廃棄物処理施設処理人口		児童福祉施設・老人福祉施設	
市町村道実延長	751,279 m	し尿処理施設	11,310 人	保 育 所	6 ヶ所
市町村道面積	3,585,522 m <sup>2</sup>	ごみ処理施設	26,919 人	養護老人ホーム	0 ヶ所
農道延長	25,030 m	公営住宅等(改良住宅及び単独住宅含む。)		特養老人ホーム	1 ヶ所
林道延長	150,671 m	市町村管理住宅	193 戸	経費老人ホーム	0 ヶ所
市町村立公園		うち公営住宅	124 戸	その他市町村立施設	
簡所数	23 ヶ所	教育関係		児 童 館	0 ヶ所
面積	99,614 m <sup>2</sup>	幼稚園	0 ヶ所	隣 保 館	0 ヶ所
上水道等給水人口		こども園	0 ヶ所	公会堂・市民会館	6 ヶ所
上水道	16,276 人	小学校	10 校	公 民 館	11 ヶ所
簡易水道	9,525 人	中学校	4 校	図 書 館	1 ヶ所
飲料水供給施設	0 人	高等学校	0 校	博 物 館	0 ヶ所
下水道等排水人口		医療関係		体 育 館	2 ヶ所
公共下水道	9,933 人	病 院	0 ヶ所	陸上競技場	0 ヶ所
農集排水施設	4,403 人	診 療 所	0 ヶ所	野 球 場	5 ヶ所
漁集排水施設	0 人			ブ ー ル	5 ヶ所
林集排水施設	0 人				



みはまちょう

# 美浜町

法人番号 1000020303810  
市町村コード 303810

〒 644-0044

日高郡美浜町和田1138-278

TEL 0738-22-4123 (代表)

FAX 0738-23-3523 (総務政策課)

電子メール yakuba@town.wakayama-mihama.lg.jp

キャッチフレーズ 緑と絆で築くまち美浜

花	ひまわり		木	松		鳥	—			
地域指定の状況	振興山村地	都市計画区域	公防地	害止地	都市開発区	保全区域	過疎地域	辺地を有する市町村	半島振興地	特定農山村地
財政類型	Ⅱ-2		面積(30.10.1現在)		12.77 km <sup>2</sup>					

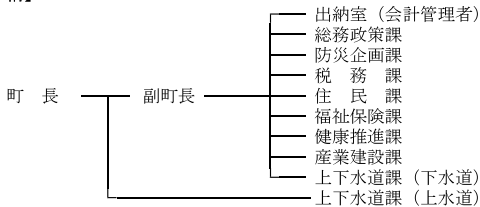
首長等・議会議員 (31.3.4現在)

首長等	首長	やぶうちみわこ 敷内美和子 (1期目)	任期	35.3.3	議会議員	議長	たにしげゆき 谷重幸	任期	35.2.13
	副町長			副議長		たかのただし 高野正			
				条例定数		10人			

職員数 (30.4.1現在)

一般行政部門計	68人	総合計	91人
---------	-----	-----	-----

【行政機構】



【友好・姉妹都市提携】

【沿革】

昭29.10.1 合体 日高郡松原村 和田村 三尾村

【主要な施策(平成31年度)】

事業名	予算額(千円)
・町道吉原上田井線新設事業	80,000
・防災行政無線デジタル化事業	470,466

【人口等】

区分	総数 (人)	性別		世帯数 (戸)	人口伸率 (%)	昼夜間比率 (%)
		男(人)	女(人)			
国調人口(平成27年)	7,480	3,445	4,035	2,964	△ 7.39	82.0
国調人口(平成22年)	8,077	3,724	4,353	3,086	△ 4.55	81.7
住基人口(30.1.1現在)	7,433	3,453	3,980	3,177		
有権者数(30.12.31現在)	6,302	2,888	3,414			

【決算収支】

<単位：千円、%>

区 分	29年度決算	構成比	対前年伸率
歳入総額	4,333,988	100.0	▲ 0.4
地方税	630,175	14.5	▲ 0.1
地方交付税	1,561,901	36.0	▲ 2.0
国・県支出金	869,329	20.1	11.7
地方債(臨財除き)	252,200	5.8	▲ 31.5
臨時財政対策債	105,200	2.4	3.4
その他	915,183	21.2	4.1
歳出総額	4,123,459	100.0	▲ 0.3
義務的経費	1,392,594	33.8	2.1
人件費	653,730	15.9	4.2
扶助費	409,215	9.9	0.8
公債費	329,649	8.0	▲ 0.2
投資的経費	909,613	22.1	14.3
普通建設事業費	909,613	22.1	14.3
補助事業	687,559	16.7	101.1
単独事業	221,674	5.4	▲ 47.4
物件費	626,568	15.2	1.0
その他	1,194,684	28.9	▲ 12.0

【財政指標】

<単位：千円、%>

区 分	29年度決算
実質収支	171,093
標準財政規模(臨財償含む)	2,301,207
実質収支比率	7.4
経常収支比率	96.0
人件費	26.6
公債費	13.8
健全化判断比率	
実質赤字比率	—
連結実質赤字比率	—
実質公債費比率	5.8
将来負担比率	53.9
積立基金現在高	1,443,519
財政調整基金	1,209,054
減債基金	61,835
その他特定目的基金	172,630
地方債現在高	3,313,916
(参考)	
財政力指数(H28~H30)	0.305

美浜町

【市町村税の状況】

<単位：千円、%>

区 分	税 収 計	市 町 村 民 税						純 固 定 資 産 税		そ の 他
		個 人 法 人 計	土 地	家 屋	償 却 資 産	計				
収入済額	630,175	298,842	16,237	315,079	93,550	140,153	27,847	261,550	53,546	
構成比	100.0	47.4	2.6	50.0	14.8	22.2	4.4	41.5	8.5	
徴収率	95.8	96.6	100.0	96.7	93.6	94.0	100.0	94.5	96.7	

【公営企業経営状況】 上段 ○・・単独で経営しているもの、△・・一部事務組合を通じ共同で経営しているもの  
下段 資金不足比率(H29決算・健全化法ベース) ( )は一部事務組合の数値 単位：%

法適用の公営企業会計		法非適用の公営企業会計																					
上水道	簡水	工業用水	病院	観光	宅造	簡水	電気	下水道							港灣	市場	と畜場	観光	宅造	臨海	住宅用地	駐車場	介護
								公共	特環	農集	漁集	林集	簡排	小規模									
○		△						○	○														△
—		(5.3)						—	—														—

【公共施設の状況】

(平成29年度公共施設状況調査等)

道路関係		廃棄物処理施設処理人口			児童福祉施設・老人福祉施設		
市町村道実延長	80,923 m	し尿処理施設	691 人		保 育 所	0 ヶ所	
市町村道面積	340,550 m <sup>2</sup>	ごみ処理施設	7,400 人		養護老人ホーム	0 ヶ所	
農道延長	10,627 m	公営住宅等(改良住宅及び単独住宅含む。)			特養老人ホーム	0 ヶ所	
林道延長	0 m	市町村管理住宅	72 戸		経費老人ホーム	0 ヶ所	
市町村立公園		うち公営住宅	72 戸		その他市町村立施設		
箇所数	1 ヶ所	教育関係			児童館	0 ヶ所	
面積	32,100 m <sup>2</sup>	幼稚園	0 ヶ所		隣保館	0 ヶ所	
上水道等給水人口		こども園	1 ヶ所		公会堂・市民会館	0 ヶ所	
上水道	7,346 人	小学校	2 校		公民館	5 ヶ所	
簡易水道	0 人	中学校	1 校		図書館	1 ヶ所	
飲料水供給施設	0 人	高等学校	0 校		博物館	0 ヶ所	
下水道等排水人口		医療関係			体育館	1 ヶ所	
公共下水道	3,374 人	病院	0 ヶ所		陸上競技場	0 ヶ所	
農集排水施設	3,313 人	診療所	0 ヶ所		野球場	2 ヶ所	
漁集排水施設	0 人				ブール	1 ヶ所	
林集排水施設	0 人						



	ひだかちょう		〒 649-1213	
	日高町		日高郡日高町高家626	
	法人番号	900020303828	TEL	0738-63-2051 (代表)
市町村コード	303828	FAX	0738-63-2923 (総務政策課)	電子メール soumu@town.wakayama-hidaka.lg.jp

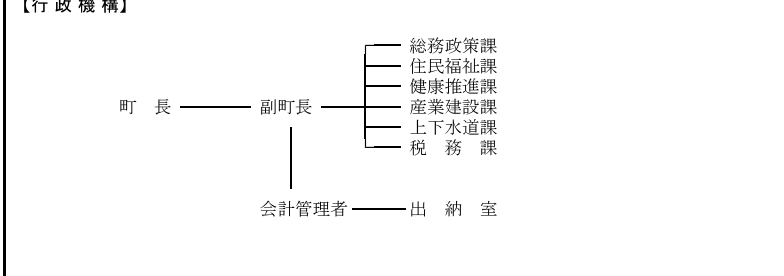
キャッチフレーズ 海と緑と人が結び合う 笑顔あふれる定住拠点・ひだか

花	萩	木	あこう	鳥	—						
地域指定の状況	振興山村地	都市計画区域	公防地	害止地	都市開発区域	保全区域	過疎地	辺地を有する市町村	半島興地	特農山村地	定山村地
財政	類型	Ⅱ-2		面積	(30.10.1現在)		46.19 km <sup>2</sup>				

首長等・議会議員 (31.3.4現在)											
首長等	首長	まつもと しゅうじ 松本秀司 (2期目)	任期	34.5.10	議会議員	議長	しばみつひろ 芝充彦	任期	35.2.12		
	副町長	たなか たつや 田中達也		34.9.30		副議長	いがきわたる 井垣 弥				
						条例定数	11人				

職員数 (30.4.1現在)

一般行政部門計	62人	総合計	85人
---------	-----	-----	-----



【友好・姉妹都市提携】 友好交流提携 フレデリクスハウン市(デンマーク王国)	【沿革】 昭29.10.1 合体 日高郡内原村 志賀村 比井崎村
【主要な施策(平成31年度)】	
事業名	予算額(千円)
・農村環境改善センター改修事業	255,950
・高家中央線改良事業	150,000
・志賀小学校増改築事業	112,100

【人口等】						
区分	総数	世帯数		人口伸率	昼夜間比率	
	(人)	男(人)	女(人)	(戸)	(%)	(%)
国調人口(平成27年)	7,641	3,617	4,024	2,782	2.81	75.1
国調人口(平成22年)	7,432	3,504	3,928	2,648	1.20	77.2
住基人口(30.1.1現在)	7,952	3,848	4,104	3,128		
有権者数(30.12.31現在)	6,447	3,044	3,403			

日高町

【決算収支】

<単位：千円、%>

区 分	29年度決算	構成比	対前年伸率
歳入総額	4,634,311	100.0	5.8
地方税	719,339	15.5	3.4
地方交付税	1,791,785	38.7	▲2.0
国・県支出金	668,295	14.4	▲0.9
地方債(臨財除き)	365,900	7.9	201.6
臨時財政対策債	117,800	2.5	4.2
その他	971,192	21.0	2.4
歳出総額	4,338,718	100.0	8.0
義務的経費	1,436,347	33.1	▲1.7
人件費	694,391	16.0	3.2
扶助費	425,085	9.8	▲8.4
公債費	316,871	7.3	▲2.3
投資的経費	747,536	17.2	35.6
普通建設事業費	729,385	16.8	35.7
補助事業	357,053	8.2	52.9
単独事業	348,181	8.0	19.2
物件費	827,698	19.1	7.8
その他	1,327,137	30.6	7.2

【財政指標】

<単位：千円、%>

区 分	29年度決算
実質収支	293,290
標準財政規模(臨財償含む)	2,574,148
実質収支比率	11.4
経常収支比率	96.1
人件費	23.7
公債費	12.2
健全化判断比率	
実質赤字比率	—
連結実質赤字比率	—
実質公債費比率	6.7
将来負担比率	68.3
積立基金現在高	1,488,602
財政調整基金	1,242,535
減債基金	3,730
その他特定目的基金	242,337
地方債現在高	3,700,764
(参考)	
財政力指数(H28~H30)	0.305

【市町村税の状況】

<単位：千円、%>

区 分	税 収 計	市 町 村 民 税						純 固 定 資 産 税		そ の 他
		個 人 法 人	計	土 地	家 屋	償 却 資 産	計			
収入済額	719,339	299,227	19,184	318,411	93,899	157,429	72,413	323,741	77,187	
構成比	100.0	41.6	2.7	44.3	13.1	21.9	10.1	45.0	10.7	
徴収率	97.3	97.9	100.0	98.0	95.4	95.4	99.0	96.2	99.5	


【公営企業経営状況】 上段 ○・・単独で経営しているもの、△・・一部事務組合を通じ共同で経営しているもの  
下段 資金不足比率(H29決算・健全化法ベース) ( )は一部事務組合の数値 単位：%

法適用の公営企業会計		法非適用の公営企業会計																					
水道	簡水	工業用水	病院	観光	宅 遣	簡水	電 気	下 水 道							港 湾	市 場	と畜場	観光	宅 遣	臨 海	住 宅 用 地	駐 車 場	介 護
								公 共	特 環	農 集	漁 集	林 集	簡 排	小 規 模									
○		△						○	○														△
—		(5.3)						—	—														—

【公共施設の状況】

(平成29年度公共施設状況調査等)

道路関係		廃棄物処理施設処理人口		児童福祉施設・老人福祉施設	
市町村道実延長	157,581 m	し尿処理施設	1,339 人	保 育 所	3 ヶ所
市町村道面積	826,721 m <sup>2</sup>	ごみ処理施設	7,930 人	養護老人ホーム	0 ヶ所
農道延長	7,854 m	公営住宅等(改良住宅及び単独住宅含む。)		特養老人ホーム	0 ヶ所
林道延長	0 m	市町村管理住宅	0 戸	経費老人ホーム	0 ヶ所
市町村立公園		うち公営住宅	0 戸	その他市町村立施設	
箇所数	0 ヶ所	教育関係		児 童 館	0 ヶ所
面積	0 m <sup>2</sup>	幼稚園	0 ヶ所	隣 保 館	1 ヶ所
上水道等給水人口		こども園	0 ヶ所	公会堂・市民会館	0 ヶ所
上水道	7,918 人	小学校	3 校	公 民 館	4 ヶ所
簡易水道	0 人	中学校	1 校	図 書 館	0 ヶ所
飲料水供給施設	0 人	高等学校	0 校	博 物 館	0 ヶ所
下水道等排水人口		医療関係		体 育 館	0 ヶ所
公共下水道	0 人	病 院	0 ヶ所	陸上競技場	0 ヶ所
農集排水施設	4,201 人	診 療 所	0 ヶ所	野 球 場	0 ヶ所
漁集排水施設	999 人			ブ ー ル	1 ヶ所
林集排水施設	0 人				

	ゆらちょう		〒 649-1111		日高郡由良町里1220-1		TEL 0738-65-0200 (代表)					
	由良町		TEL 0738-65-0200 (代表)		FAX 0738-65-0282 (総務政策課)		電子メール		sotumu@town.yura.lg.jp			
	法人番号	9000020303836		市町村コード		303836						
キャッチフレーズ 由良町で生まれ、育ち、働き、暮らす まちづくり												
花	すいせん			木	紀州榎柏 (きしゅうしんぱく)			鳥	—			
地域指定の状況	振興山村地域	都市計画区域	公害防止地域	都市開発区域	保全区域	過疎地域	辺地を有する市町村	半島興地	特農山村地			
財政類型	Ⅱ-1			面積 (30.10.1現在)			30.94 km <sup>2</sup>					
首長等・議会議員 (31.3.4現在)												
首長等	首長	はたなかまさお 畑中 雅央 (3期目)		任	32.5.18		議会議員	議長	ばばひろふみ 馬場 博文		任期	35.2.26
	副町長	みやしたこういちろう 宮下 幸一朗		期	33.6.30			副議長	かわでじゅん 川出 純			
								条例定数	10人			
職員数 (30.4.1現在)												
一般行政部門計		50人			総合計		73人					
【行政機構】												
<div style="display: flex; align-items: center;"> <div style="margin-right: 20px;">町長 ——— 副町長</div> <div style="border-left: 1px solid black; padding-left: 10px;"> <ul style="list-style-type: none"> <li>— 総務政策課</li> <li>— 税務課</li> <li>— 住民福祉課</li> <li>— 産業建設課</li> <li>— 上下水道課</li> </ul> </div> <div style="margin-left: 20px;"> <ul style="list-style-type: none"> <li>— 会計管理者 ——— 出納室</li> </ul> </div> </div>												
【友好・姉妹都市提携】						【沿革】						
【主要な施策(平成31年度)】						昭30.1.1 合体 日高郡由良町 白崎村 衣奈村						
事業名		予算額(千円)										
・観光地域づくり事業		19,150										
・民間賃貸住宅家賃補助事業		3,768										
・在宅育児支援事業		4,320										
・第2子保育料無償化事業		2,169										
・不妊治療費助成事業		2,000										
【人口等】												
区分		総数			世帯数		人口伸率 (%)		昼夜間比率 (%)			
		(人)	男(人)	女(人)	(戸)							
国調人口(平成27年)		5,837	2,858	2,979	2,223		△ 10.31		90.9			
国調人口(平成22年)		6,508	3,147	3,361	2,419		△ 9.35		91.5			
住基人口(30.1.1現在)		5,955	2,924	3,031	2,735							
有権者数(30.12.31現在)		5,120	2,475	2,645								

【決算収支】

<単位:千円、%>

区 分	29年度決算	構成比	対前年伸率
歳入総額	3,768,355	100.0	▲ 0.2
地方税	784,715	20.8	▲ 0.0
地方交付税	1,574,969	41.8	▲ 2.9
国・県支出金	526,313	14.0	▲ 7.5
地方債(臨財除き)	235,600	6.3	1.3
臨時財政対策債	121,800	3.2	▲ 3.9
その他	524,958	13.9	19.4
歳出総額	3,633,089	100.0	▲ 0.1
義務的経費	1,262,209	34.7	▲ 1.4
人件費	523,023	14.4	▲ 0.4
扶助費	356,233	9.8	▲ 9.0
公債費	382,953	10.5	5.5
投資的経費	562,962	15.5	13.0
普通建設事業費	418,560	11.5	▲ 5.8
補助事業	68,259	1.9	▲ 40.2
単独事業	346,610	9.5	6.9
物件費	607,362	16.7	▲ 8.5
その他	1,200,556	33.1	0.5

【財政指標】

<単位:千円、%>

区 分	29年度決算
実質収支	60,196
標準財政規模(臨財償含む)	2,438,068
実質収支比率	2.5
経常収支比率	93.9
人件費	19.6
公債費	15.7
健全化判断比率	
実質赤字比率	—
連結実質赤字比率	—
実質公債費比率	11.1
将来負担比率	170.9
積立基金現在高	1,039,003
財政調整基金	995,027
減債基金	526
その他特定目的基金	43,450
地方債現在高	4,460,700
(参考)	
財政力指数(H28~H30)	0.336

【市町村税の状況】

<単位:千円、%>

区 分	税 収 計	市 町 村 民 税			純 固 定 資 産 税				そ の 他
		個 人 法 人	計	土 地	家 屋	償 却 資 産	計		
収入済額	784,715	196,829	39,070	235,899	97,057	137,991	266,999	502,047	46,769
構成比	100.0	25.1	5.0	30.1	12.4	17.6	34.0	64.0	6.0
徴収率	98.9	98.5	99.3	98.6	97.8	97.8	100.0	98.9	99.0


【公営企業経営状況】 上段 ○・・単独で経営しているもの、△・・一部事務組合を通じ共同で経営しているもの  
下段 資金不足比率(H29決算・健全化法ベース) ( )は一部事務組合の数値 単位:%

法適用の公営企業会計		法非適用の公営企業会計																			
水道	簡水	工業用水	病院	観光	宅 遣	簡水	電 気	下 水 道					港 湾	市 場	と 畜 場	観 光	宅 遣	臨 海	住 宅 用 地	駐 車 場	介 護
								公 共	特 環	農 集	漁 集	林 集									
○		△						○	○	○											△
—		(5.3)						—	—	—											—

【公共施設の状況】

(平成29年度公共施設状況調査等)

道路関係		廃棄物処理施設処理人口		児童福祉施設・老人福祉施設	
市町村道実延長	150,464 m	し尿処理施設	654 人	保 育 所	0 ヶ所
市町村道面積	678,664 m <sup>2</sup>	ごみ処理施設	5,892 人	養護老人ホーム	0 ヶ所
農道延長	7,470 m	公営住宅等(改良住宅及び単独住宅含む。)		特養老人ホーム	0 ヶ所
林道延長	0 m	市町村管理住宅	80 戸	経費老人ホーム	0 ヶ所
市町村立公園		うち公営住宅	50 戸	その他市町村立施設	
簡 所 数	1 ヶ所	教育関係		児 童 館	1 ヶ所
面 積	3,070 m <sup>2</sup>	幼 稚 園	0 ヶ所	隣 保 館	0 ヶ所
上水道等給水人口		こ だ も 園	1 ヶ所	公会堂・市民会館	0 ヶ所
上 水 道	5,886 人	小 学 校	3 校	公 民 館	3 ヶ所
簡 易 水 道	0 人	中 学 校	1 校	図 書 館	0 ヶ所
飲料水供給施設	0 人	高 等 学 校	0 校	博 物 館	0 ヶ所
下水道等排水人口		医療関係		体 育 館	1 ヶ所
公共下水道	3,334 人	病 院	0 ヶ所	陸上競技場	0 ヶ所
農集落排水施設	0 人	診 療 所	0 ヶ所	野 球 場	0 ヶ所
漁集落排水施設	1,655 人			ブ ー ル	0 ヶ所
林集落排水施設	0 人				

	いなみちょう		〒 649-1534	
	印南町		日高郡印南町印南2570	
	法人番号 2000020303909		TEL 0738-42-0120 (代表)	
	市町村コード 303909		FAX 0738-42-0662 (総務課)	
		電子メール soumu@town.wakayama-inami.lg.jp		

キャッチフレーズ ～「誇りあふれる郷」への架け橋～

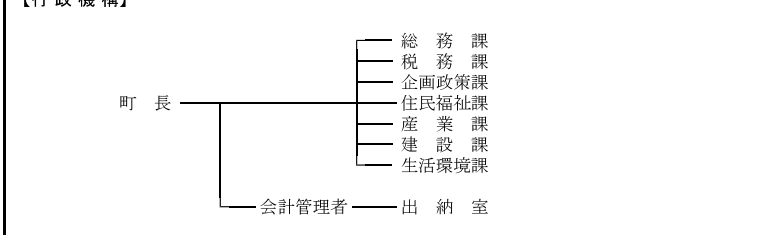
花	千両	木	杉	魚	勇紀(イサキ)				
地域指定の状況	振興山地	都市計画区域	公害防止地域	都市開発区域	保全区域	過疎地域	辺地を有する市町村	半島振興地域	特定農山村地域
財政類型	II-0		面積(30.10.1現在)		113.62 km <sup>2</sup>				

首長等・議会議員(31.3.1現在)

首長等	首長	ひうらかつみ 日裏勝己 (2期目)	任期	32.2.23	議会議員	議長	ほりぐちはるお 堀口晴生	任期	33.8.31
						副議長	たまきかつひこ 玉置克彦		
						条例定数	12人		

職員数(30.4.3現在)

一般行政部門計	66人	総合計	90人
---------	-----	-----	-----



【友好・姉妹都市提携】

【主要な施策(平成31年度)】	事業名	予算額(千円)	昭31.9.30	合体	日高郡印南町 稲原村 (印南町設置)
	・印南町未来への投資事業	85,000	昭31.9.30	合体	切目村 切目川村の一部 (切目川村設置)
・印南町安全・安心なまちづくり事業	281,000	昭31.9.30	合体	真妻村 切目川村の一部 (安住村設置)	
・「いなみっ子」未来プラン推進事業	230,000	昭32.8.1	合体	印南町 切目川村 安住村	

【人口等】

区分	総数 (人)	世帯数		人口伸率 (%)	昼夜間比率 (%)
		男(人)	女(人)		
国調人口(平成27年)	8,068	3,783	4,285	2,918	△ 6.25 93.0
国調人口(平成22年)	8,606	4,044	4,562	3,015	△ 6.38 90.9
住基人口(30.1.1現在)	8,395	3,962	4,433	3,251	
有権者数(30.12.31現在)	7,117	3,314	3,803		

印南町

【決算収支】

<単位：千円、%>

区 分	29年度決算	構成比	対前年伸率
歳入総額	5,578,987	100.0	▲ 13.0
地方税	962,110	17.2	2.6
地方交付税	2,163,743	38.8	▲ 1.1
国・県支出金	949,371	17.0	▲ 1.2
地方債(臨財除き)	514,600	9.2	▲ 57.3
臨時財政対策債	146,500	2.6	1.5
その他	842,663	15.2	▲ 13.9
歳出総額	5,437,415	100.0	▲ 13.6
義務的経費	1,851,585	34.1	▲ 4.6
人件費	629,976	11.6	▲ 2.9
扶助費	527,082	9.7	▲ 11.1
公債費	694,527	12.8	▲ 0.5
投資的経費	1,245,459	22.9	▲ 40.7
普通建設事業費	1,208,278	22.2	▲ 40.8
補助事業	679,307	12.5	25.7
単独事業	515,546	9.5	▲ 65.3
物件費	562,236	10.3	▲ 2.0
その他	1,778,135	32.7	5.9

【財政指標】

<単位：千円、%>

区 分	29年度決算
実質収支	123,492
標準財政規模(臨財償含む)	3,229,346
実質収支比率	3.8
経常収支比率	77.4
人件費	16.5
公債費	20.7
健全化判断比率	
実質赤字比率	—
連結実質赤字比率	—
実質公債費比率	7.1
将来負担比率	—
積立基金現在高	6,585,497
財政調整基金	2,501,310
減債基金	141,889
その他特定目的基金	3,942,298
地方債現在高	7,106,613
(参考) 財政力指数(H28~H30)	0.329

【市町村税の状況】

<単位：千円、%>

区 分	税 収 計	市 町 村 民 税							純 固 定 資 産 税	そ の 他
		個 人 法 人	計	土 地	家 屋	償 却 資 産	計			
収入済額	962,110	285,354	42,713	328,067	146,594	214,742	199,787	561,123	72,920	
構成比	100.0	29.7	4.4	34.1	15.2	22.3	20.8	58.3	7.6	
徴収率	96.5	97.3	99.4	97.6	95.6	95.6	95.6	95.6	98.5	


【公営企業経営状況】 上段 ○・・単独で経営しているもの、△・・一部事務組合を通じ共同で経営しているもの  
下段 資金不足比率(H29決算・健全化法ベース) ( )は一部事務組合の数値 単位：%

法適用の公営企業会計		法非適用の公営企業会計																					
上水道	簡水	工業用水	病院	観光	宅造	簡水	電気	下水道							港灣	市場	と畜場	観光	宅造	臨海	住宅用地	駐車場	介護
								公共	特環	農集	漁集	林集	簡排	小規模									
○		△																					△
—		(5.3)																					—

【公共施設の状況】

(平成29年度公共施設状況調査等)

道路関係		廃棄物処理施設処理人口		児童福祉施設・老人福祉施設	
市町村道実延長	292,521 m	し尿処理施設	4,009 人	保 育 所	0 ヶ所
市町村道面積	1,719,158 m <sup>2</sup>	ごみ処理施設	8,395 人	養護老人ホーム	0 ヶ所
農道延長	96,256 m	公営住宅等(改良住宅及び単独住宅含む。)		特養老人ホーム	0 ヶ所
林道延長	13,999 m	市町村管理住宅	150 戸	軽費老人ホーム	0 ヶ所
市町村立公園		うち公営住宅	62 戸	その他市町村立施設	
簡所数	0 ヶ所	教育関係		児 童 館	0 ヶ所
面積	0 m <sup>2</sup>	幼稚園	0 ヶ所	隣 保 館	2 ヶ所
上水道等給水人口		こども園	0 ヶ所	公会堂・市民会館	0 ヶ所
上水道	8,236 人	小学校	4 校	公 民 館	1 ヶ所
簡易水道	0 人	中学校	4 校	図 書 館	0 ヶ所
飲料水供給施設	0 人	高等学校	0 校	博 物 館	0 ヶ所
下水道等排水人口		医療関係		体 育 館	1 ヶ所
公共下水道	0 人	病 院	0 ヶ所	陸上競技場	0 ヶ所
農集排水施設	1,149 人	診 療 所	0 ヶ所	野 球 場	0 ヶ所
漁集排水施設	0 人			ブ ー ル	1 ヶ所
林集排水施設	0 人				

	みなべちょう		〒 645-0002	
	みなべ町		日高郡みなべ町芝742	
	法人番号	2000020303917	TEL	0739-72-2015 (代表)
市町村コード	303917	電子メール	FAX	0739-72-1223 (総務課)
				info@town.minabe.lg.jp

キャッチフレーズ 海・山・川の恵みの中で人が輝く快適なまち

花	うめ	木	うばめがし	鳥	うぐいす	魚	いわし		
地域指定の状況	振興山村地域	都市計画区域	公害防止地域	都市開発区域	保全区域	過疎地域	辺地を有する市町村	半島興地	特定農山村地域
	○	○		○		○	○	○	

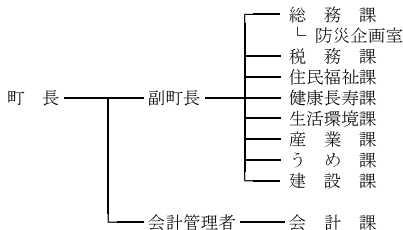
財政類型 III-0 面積 (30.10.1現在) 120.28 km<sup>2</sup>  
 首長等・議会議員 (31.3.4現在)

首長等	首長	こたによしまさ正 小谷芳正 (3期目)	任期	32.10.23	議会議員	議長	しもむらつとむ勤 下村 勤	任期	32.10.23
	副町長	よしもとまさじ二 吉本正二		34.3.31		副議長	たまいのぶゆき 玉井伸幸		
						条例定数	14人		

職員数 (30.4.1現在)

一般行政部門計	92人	総合計	137人
---------	-----	-----	------

【行政機構】



【友好・姉妹都市提携】

【沿革】

【主要な施策(平成31年度)】

事業名	予算額(千円)
・防災施設整備事業	580,226
・世界農業遺産推進事業	8,300
・町道等道路整備事業 (社会資本整備総合交付金事業)	385,988
・第3子以降子育て応援事業 (学校給食費助成)	6,089

昭29.8.1	編入	日高郡岩代村 (旧南部町)
昭29.12.1	合体	日高郡上南部村 高城村 清川村(南部川村設置)
平16.10.1	合体	日高郡南部町 南部川村

【人口等】

区分	総数 (人)	性別		世帯数 (戸)	人口伸率 (%)	昼夜間比率 (%)
		男(人)	女(人)			
国調人口(平成27年)	12,742	6,062	6,680	4,421	△ 5.40	101.8
国調人口(平成22年)	13,470	6,405	7,065	4,395	△ 5.14	103.5
住基人口(30.1.1現在)	13,035	6,185	6,850	4,851		
有権者数(30.12.31現在)	10,717	5,019	5,698			

【決算収支】

<単位：千円、%>

区 分	29年度決算	構成比	対前年伸率
歳入総額	9,814,764	100.0	3.6
地方税	1,523,099	15.5	5.8
地方交付税	3,910,682	39.8	▲ 2.2
国・県支出金	1,832,357	18.7	▲ 4.7
地方債(臨財除き)	730,800	7.4	72.9
臨時財政対策債	237,021	2.4	1.1
その他	1,580,805	16.2	8.7
歳出総額	8,997,342	100.0	4.1
義務的経費	3,257,703	36.2	▲ 3.6
人件費	936,858	10.4	▲ 0.1
扶助費	841,594	9.4	▲ 2.2
公債費	1,479,251	16.4	▲ 6.4
投資的経費	1,977,895	22.0	27.2
普通建設事業費	1,842,206	20.5	42.7
補助事業	935,872	10.4	34.5
単独事業	886,455	9.9	53.5
物件費	1,441,348	16.0	5.5
その他	2,320,396	25.8	▲ 0.9

【財政指標】

<単位：千円、%>

区 分	29年度決算
実質収支	588,594
標準財政規模(臨財償含む)	5,326,383
実質収支比率	11.1
経常収支比率	91.9
人件費	15.4
公債費	26.9
健全化判断比率	
実質赤字比率	—
連結実質赤字比率	—
実質公債費比率	13.2
将来負担比率	25.5
積立基金現在高	5,450,572
財政調整基金	1,482,605
減債基金	483,489
その他特定目的基金	3,484,478
地方債現在高	9,925,639
(参考)	
財政力指数(H28～H30)	0.302

【市町村税の状況】

<単位：千円、%>

区 分	税 収 計	市 町 村 民 税							純 固 定 資 産 税	そ の 他
		個 人 法 人 計	土 地	家 屋	償 却 資 産	計	計			
収入済額	1,523,099	532,838	51,944	584,782	262,430	362,339	148,562	773,331	164,986	
構成比	100.0	35.0	3.4	38.4	17.2	23.8	9.8	50.8	10.8	
徴収率	98.2	98.3	98.6	98.4	97.9	97.9	97.9	97.9	99.1	

【公営企業経営状況】上段 ○ ● 単独で経営しているもの、△ ● 一部事務組合を通じ共同で経営しているもの  
下段 資金不足比率(H29決算・健全化法ベース) ( )は一部事務組合の数値 単位：%

法適用の公営企業会計		法非適用の公営企業会計																					
水道	簡水	工業用水	病院	観光	宅 造	簡水	電 気	下 水 道							港 湾	市 場	と 畜 場	観 光	宅 造	臨 海	住 宅 用 地	駐 車 場	介 護
								公 共	特 環	農 集	漁 集	林 集	簡 排	小 規 模									
○		△			○		○																△
—		—			—		—																—

【公共施設の状況】

(平成29年度公共施設状況調査等)

道路関係		廃棄物処理施設処理人口		児童福祉施設・老人福祉施設	
市町村道実延長	336,849 m	し尿処理施設	3,864 人	保 育 所	4 ヶ所
市町村道面積	2,012,270 m <sup>2</sup>	ごみ処理施設	12,920 人	養護老人ホーム	0 ヶ所
農道延長	207,884 m	公営住宅等(改良住宅及び単独住宅含む。)		特養老人ホーム	1 ヶ所
林道延長	36,210 m	市町村管理住宅	205 戸	経費老人ホーム	0 ヶ所
市町村立公園		うち公営住宅	94 戸	その他市町村立施設	
簡所数	3 ヶ所	教育関係		児 童 館	0 ヶ所
面積	2,450 m <sup>2</sup>	幼稚園	1 ヶ所	隣 保 館	0 ヶ所
上水道等給水人口		こども園	1 ヶ所	公会堂・市民会館	0 ヶ所
上水道	7,279 人	小学校	5 校	公 民 館	5 ヶ所
簡易水道	5,607 人	中学校	3 校	図 書 館	1 ヶ所
飲料水供給施設	0 人	高等学校	0 校	博 物 館	0 ヶ所
下水道等排水人口		医療関係		体 育 館	0 ヶ所
公共下水道	7,323 人	病 院	0 ヶ所	陸上競技場	0 ヶ所
農業排水施設	3,284 人	診 療 所	1 ヶ所	野 球 場	7 ヶ所
漁業排水施設	0 人			ブ ー ル	0 ヶ所
林業排水施設	0 人				





ひだかがわちょう

〒 649-1324

## 日高川町

日高郡日高川町大字土生160

TEL 0738-22-1700 (代表)

FAX 0738-22-8779 (総務課)

電子メール info@town.hidakagawa.lg.jp

法人番号 2000020303925

市町村コード 303925

キャッチフレーズ 地域の個性で創る 元気創造空間 日高川町

花	藤	木	うばめぐし	鳥	うぐいす				
地域指定の状況	振興山村地区	都市計画区域	公害防止区域	都市開発区域	保全区域	過疎地域	辺地を有する市町村	半島振地	特定農山村地区
状況	○	○	○	○	○	○	○	○	

財政類型 II-0 面積 (30.10.1現在) 331.59 km<sup>2</sup>

首長等・議会議員 (31.3.4現在)

首長等	首長	くろめひろふみ 久留米 啓史 (1期目)	任期	33.5.28	議会議員	議長	くまが いしげみ 熊谷 重美	任期	34.4.30
	副町長	こばやかわゆきのぶ 小早川 幸信		33.6.30		副議長	いなきだつく 伊奈 禎胤		
	条例定数	12人							

職員数 (30.4.1現在)

一般行政部門計 132人 総合計 175人

【行政機構】		<ul style="list-style-type: none"> <li>— 総務課</li> <li>— 企画政策課</li> <li>— 住民課</li> <li>— 税務課</li> <li>— 保健福祉課</li> <li>— 上下水道課</li> <li>— 建設課</li> <li>— 農業振興課</li> <li>— 林業振興課</li> <li>— 中津支所 — 中津地域振興課</li> <li>— 美山支所 — 美山地域振興課</li> <li>— 寒川出張所</li> </ul>
町長	副町長	<ul style="list-style-type: none"> <li>— 会計管理者</li> <li>— 出納室</li> </ul>

【友好・姉妹都市提携】

友好：泉大津市(大阪府)  
大阪狭山市(大阪府)

【沿革】

昭30.1.1	合体	日高郡丹生村 矢田村 早蘇村(日高郡川辺町設置)
昭31.3.31	合体	日高郡川上村 寒川村(日高郡美山村設置)
昭31.8.1	合体	日高郡船着村 川中村(日高郡中津村設置)
昭37.4.1	境界変更	日高郡中津村の一部(藤野川) (旧川辺町)
平17.5.1	合体	日高郡川辺町 中津村 美山村

【主要な施策(平成31年度)】

事業名	予算額(千円)
・美山支所庁舎新築工事	181,940
・定住促進新築住宅取得補助	32,500
・農業振興補助金	20,000
・テニスコート上屋整備工事	405,000

【人口等】

区分	総数 (人)	世帯数		人口伸率 (%)	昼夜間比率 (%)	
		男(人)	女(人)			
国調人口(平成27年)	9,776	4,628	5,148	3,650	△ 6.97	91.4
国調人口(平成22年)	10,509	4,951	5,558	3,750	△ 7.04	92.7
住基人口(30.1.1現在)	10,026	4,764	5,262	4,190		
有権者数(30.12.1現在)	8,424	3,940	4,484			

日高川町

【決算収支】

<単位：千円、%>

区 分	29年度決算	構成比	対前年伸率
歳入総額	9,658,007	100.0	▲ 3.2
地方税	1,177,884	12.2	6.2
地方交付税	4,506,303	46.7	▲ 7.9
国・県支出金	1,791,834	18.6	▲ 9.6
地方債(臨財除き)	937,100	9.7	29.8
臨時財政対策債	216,400	2.2	▲ 4.8
その他	1,028,486	10.6	▲ 1.8
歳出総額	9,411,662	100.0	▲ 3.3
義務的経費	3,330,034	35.4	▲ 6.1
人件費	1,305,072	13.9	▲ 2.0
扶助費	615,739	6.5	4.4
公債費	1,409,223	15.0	▲ 13.2
投資的経費	2,089,758	22.2	6.2
普通建設事業費	1,809,316	19.2	14.0
補助事業	1,280,380	13.6	26.9
単独事業	508,276	5.4	▲ 7.7
物件費	1,373,175	14.6	1.0
その他	2,618,695	27.8	▲ 8.5

【財政指標】

<単位：千円、%>

区 分	29年度決算
実質収支	190,981
標準財政規模(臨財償含む)	5,462,434
実質収支比率	3.5
経常収支比率	87.7
人件費	21.7
公債費	25.1
健全化判断比率	
実質赤字比率	—
連結実質赤字比率	—
実質公債費比率	12.6
将来負担比率	0.2
積立基金現在高	7,824,382
財政調整基金	3,594,702
減債基金	1,033,251
その他特定目的基金	3,196,429
地方債現在高	10,590,690
(参考)	
財政力指数(H28~H30)	0.238

【市町村税の状況】

<単位：千円、%>

区 分	税 収 計	市 町 村 民 税						純 固 定 資 産 税		そ の 他
		個 人 法 人 計	土 地	家 屋	償 却 資 産	計				
収入済額	1,177,884	350,069	63,987	414,056	93,582	227,141	356,089	676,812	87,016	
構成比	100.0	29.7	5.4	35.2	7.9	19.3	30.2	57.5	7.4	
徴収率	97.8	97.6	99.9	98.0	97.7	97.7	97.7	97.7	97.6	

【公営企業経営状況】 上段 ○・・単独で経営しているもの、△・・一部事務組合を通じ共同で経営しているもの  
下段 資金不足比率(H29決算・健全化法ベース) ( )は一部事務組合の数値 単位：%

法適用の公営企業会計		法非適用の公営企業会計																				
上水道	簡水	工業用水	病院	観光	宅造	簡水	電気	下水道					港灣	市場	と畜場	観光	宅造	臨海	住宅用地	駐車場	介護	
								公共	特環	農集	漁集	林集										簡排
○		△																				△
—		(5.3)																				—

【公共施設の状況】

(平成29年度公共施設状況調査等)

道路関係		廃棄物処理施設処理人口		児童福祉施設・老人福祉施設	
市町村道実延長	461,384 m	し尿処理施設	1,641 人	保 育 所	4 ヶ所
市町村道面積	2,632,212 m <sup>2</sup>	ごみ処理施設	9,946 人	養護老人ホーム	0 ヶ所
農道延長	8,052 m	公営住宅等(改良住宅及び単独住宅含む。)		特養老人ホーム	1 ヶ所
林道延長	192,307 m	市町村管理住宅	215 戸	経費老人ホーム	0 ヶ所
市町村立公園		うち公営住宅	150 戸	その他市町村立施設	
簡所数	0 ヶ所	教育関係		児 童 館	5 ヶ所
面積	0 m <sup>2</sup>	幼稚園	0 ヶ所	隣保館	0 ヶ所
上水道等給水人口		こども園	0 ヶ所	公会堂・市民会館	0 ヶ所
上水道	9,451 人	小学校	9 校	公民館	3 ヶ所
簡易水道	0 人	中学校	5 校	図書館	0 ヶ所
飲料水供給施設	310 人	高等学校	0 校	博物館	0 ヶ所
下水道等排水人口		医療関係		体育館	0 ヶ所
公共下水道	0 人	病院	0 ヶ所	陸上競技場	1 ヶ所
農集落排水施設	3,272 人	診療所	5 ヶ所	野球場	7 ヶ所
漁集落排水施設	0 人			ブール	6 ヶ所
林集落排水施設	85 人				



しらはまちょう

白 浜 町

法人番号 8000020304018

市町村コード 304018

〒 649-2211

西牟婁郡白浜町1600

TEL 0739-43-5555 (代表)

FAX 0739-43-5353 (総務課)

電子メール somu@town.shirahama.lg.jp

キャッチフレーズ 輝きとやすらぎと交流のまち 白浜 ～住んでよい、訪れて楽しいふれあいのまちづくり～

花 はまゆう 木 さくら 鳥 しらさぎ

地域指定の状況	振興山村地域	都市計画区域	公営住宅区域	都心開発区域	安全確保区域	過疎地域	辺地を有する市町村	半島振興地	特定農山村地域
	○	○			○	○	○	○	○

財政類型 V-2 面積 (30.10.1現在) 200.98 km<sup>2</sup>

首長等・議会議員 (31.3.4現在)

首長等	首長	いたにまこと 井 潤 誠 (2期目)	任 期	32.5.12	議 会 議 員	議 長	にしおともあき 西 尾 智 朗	任 期	32.3.25
	副町長	はやしかずまさ 林 一 勝	期	34.5.12		副議長	ほりたくみ 堀 匠		
						条 例 定 数	14 人		

職 員 数 (30.4.1現在)

一般行政部門計 197 人 総 合 計 344 人

【行政機構】

町 長 ——— 副町長

- \_\_\_\_\_ 総 務 課
  - \_\_\_\_\_ 税 務 課
  - \_\_\_\_\_ 民 生 課
  - \_\_\_\_\_ 住 民 保 健 課
  - \_\_\_\_\_ 生 活 環 境 課
  - \_\_\_\_\_ 観 光 課
  - \_\_\_\_\_ 建 設 課
  - \_\_\_\_\_ 農 林 水 産 課
  - \_\_\_\_\_ 上 下 水 道 課
  - \_\_\_\_\_ 富 田 事 務 所
  - \_\_\_\_\_ 日 置 川 事 務 所
  - \_\_\_\_\_ 会 計 管 理 者
  - \_\_\_\_\_ 出 納 室
- \_\_\_\_\_ 椿 出 張 所
- \_\_\_\_\_ 地 籍 調 査 室
- \_\_\_\_\_ 安 居 出 張 所
- \_\_\_\_\_ 市 鹿 野 出 張

【友好・姉妹都市提携】

- 姉妹浜：リネビエナ (アメリカ ヌイ州)
- 友好：お鉢市 (アメリカ ヌイ州) 果川市 (大韓民国 京畿道)
- 泰安郡 (大韓民国 忠清南道)

【沿 革】

- 昭30. 3.15 編入 西牟婁郡南富田村
- 昭31. 9.30 合体 西牟婁郡東富田村 才野町
- 平18. 3. 1 合体 白浜町 日置川町

【主要な施策(平成31年度)】

事業名	予算額(千円)
・津波避難タワー整備事業	203,900
・デジタル防災行政無線システム整備事業	410,500
・湯崎保育園建設事業	17,500
・町道藤島細野線改良事業	163,505
・小中学校耐震改修事業	352,100
・富田中学校屋内運動場改築事業	498,500

【人口等】

区 分	総 数 (人)	性 別		世 帯 数 (戸)	人口伸率 (%)	昼夜間比率 (%)
		男(人)	女(人)			
国調人口(平成27年)	21,533	9,933	11,600	9,538	△ 5.12	99.6
国調人口(平成22年)	22,696	10,379	12,317	9,616	△ 4.00	99.8
住基人口(30.1.1現在)	21,806	10,264	11,542	11,089		
有権者数(30.12.31現在)	18,749	8,741	10,008			

白 浜 町

【決算収支】

<単位:千円、%>

区 分	29年度決算	構成比	対前年伸率
歳入総額	12,124,403	100.0	▲ 5.0
地方税	3,160,677	26.1	0.4
地方交付税	3,738,466	30.8	▲ 0.5
国・県支出金	2,053,984	16.9	1.4
地方債(臨財除き)	614,400	5.1	▲ 49.2
臨時財政対策債	401,557	3.3	2.5
その他	2,155,319	17.8	▲ 3.3
歳出総額	11,899,571	100.0	▲ 5.2
義務的経費	5,212,842	43.8	1.9
人件費	2,419,238	20.3	0.3
扶助費	1,434,716	12.1	▲ 0.2
公債費	1,358,888	11.4	7.3
投資的経費	1,520,765	12.8	▲ 29.0
普通建設事業費	1,479,390	12.4	▲ 28.9
補助事業	720,897	6.1	▲ 8.4
単独事業	736,828	6.2	▲ 42.8
物件費	2,113,584	17.8	0.9
その他	3,052,380	25.6	▲ 4.6

【財政指標】

<単位:千円、%>

区 分	29年度決算
実質収支	154,330
標準財政規模(臨財償含む)	7,014,868
実質収支比率	2.2
經常収支比率	94.7
人件費	27.5
公債費	18.2
健全化判断比率	
実質赤字比率	—
連結実質赤字比率	—
実質公債費比率	7.0
将来負担比率	56.5
積立基金現在高	5,080,397
財政調整基金	2,548,698
減債基金	101,669
その他特定目的基金	2,430,030
地方債現在高	15,903,290
(参考)	
財政力指数(H28~H30)	0.459

【市町村税の状況】

<単位:千円、%>

区 分	税 収 計	市 町 村 民 税						純 固 定 資 産 税		そ の 他
		個 人 法 人 計	土 地	家 屋	償 却 資 産	計				
収入済額	3,160,677	760,045	217,471	977,516	534,698	847,636	236,507	1,618,841	564,320	
構成比	100.0	24.0	6.9	30.9	16.9	26.8	7.5	51.2	17.9	
徴収率	95.2	95.5	99.6	96.4	93.1	92.5	99.9	93.7	97.5	

【公営企業経営状況】上段 ○・・単独で経営しているもの、△・・一部事務組合を通じ共同で経営しているもの  
下段 資金不足比率(H29決算・健全化法ベース) ( )は一部事務組合の数値 単位:%

法適用の公営企業会計		法非適用の公営企業会計																					
水道	簡水	工業用水	病院	観光	宅造	簡水	電気	下水道							港灣	市場	と畜場	観光	宅造	臨海	住宅用地	駐車場	介護
								公共	特環	農集	漁集	林集	簡排	小規模									
○		△			○	○	○																△
—		—			—	—	—																—

【公共施設の状況】

(平成29年度公共施設状況調査等)

道路関係		廃棄物処理施設処理人口		児童福祉施設・老人福祉施設	
市町村道実延長	356,668 m	し尿処理施設	4,478 人	保 育 所	6 ヶ所
市町村道面積	1,777,953 m <sup>2</sup>	ごみ処理施設	21,723 人	養護老人ホーム	0 ヶ所
農道延長	12,333 m	公営住宅等(改良住宅及び単独住宅含む。)		特養老人ホーム	0 ヶ所
林道延長	74,369 m	市町村管理住宅	363 戸	経費老人ホーム	0 ヶ所
市町村立公園		うち公営住宅	301 戸	その他市町村立施設	
箇所数	11 ヶ所	教育関係		児童館	2 ヶ所
面積	493,465 m <sup>2</sup>	幼稚園	2 ヶ所	隣保館	3 ヶ所
水道等給水人口		こども園	0 ヶ所	公会堂・市民会館	1 ヶ所
上水道	20,530 人	小学校	10 校	図書館	5 ヶ所
簡易水道	999 人	中学校	4 校	公民館	1 ヶ所
飲料水供給施設	125 人	高等学校	0 校	博物館	0 ヶ所
下水道等排水人口		医療関係		体育館	3 ヶ所
公共下水道	3,378 人	病院	0 ヶ所	陸上競技場	0 ヶ所
農集排水施設	233 人	診療所	4 ヶ所	野球場	2 ヶ所
漁集排水施設	0 人			ブール	2 ヶ所
林集排水施設	0 人				

	かみとんだちょう		〒 649-2192	
	上富田町		西牟婁郡上富田町朝来763	
			TEL 0739-47-0550 (代表)	
法人番号	8000020304042	FAX 0739-47-4005 (総務政策課)		電子メール kamitonda@ns.town.kamitonda.lg.jp
市町村コード	304042			

キャッチフレーズ 明るく豊かな町づくり

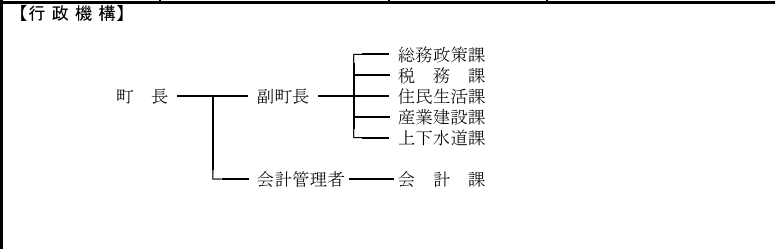
花	さくら	木	ヤマモモ	鳥	—				
地域指定の状況	振興山村地区	都市計画区域	公害防止地域	都市開発区域	保全区域	過疎地域	辺地を有する市町村	半島興地	特定農山村地
財政類型	Ⅲ-1-2			面積	(30.10.1現在)		57.37 km <sup>2</sup>		

首長等・議会議員 (31.3.4現在)

首長等	首長	おくだまこと 奥田 誠 (1期目)	任期	34.2.4	議会議員	議長	おおいしてつお 大石 哲雄	任期	34.5.16
	副町長	やまもととしあき 山本 敏章		34.3.31		副議長	まついたかえ 松井 孝恵		
						条例定数	12人		

職員数 (30.4.1現在)

一般行政部門計	90人	総合計	123人
---------	-----	-----	------



【友好・姉妹都市提携】	【沿革】								
<p>【主要な施策(平成31年度)】</p> <table border="1"> <thead> <tr> <th>事業名</th> <th>予算額(千円)</th> </tr> </thead> <tbody> <tr> <td>・紀州くちくまの熱中小学校事業</td> <td>16,107</td> </tr> <tr> <td>・彦五郎公園トイレ改築事業</td> <td>19,000</td> </tr> <tr> <td>・海外研修事業</td> <td>8,297</td> </tr> </tbody> </table> <p>(オーストラリア・タシシ校との交流)</p>	事業名	予算額(千円)	・紀州くちくまの熱中小学校事業	16,107	・彦五郎公園トイレ改築事業	19,000	・海外研修事業	8,297	<p>昭31.9.30 編入 西牟婁郡鮎川村大字加茂(市ノ瀬村に)</p> <p>昭31.9.30 合体 市ノ瀬村 岩田村(上富田町設置)</p> <p>昭31.9.30 合体 生馬村 朝来村(富田川町設置)</p> <p>昭33.3.31 合体 上富田町 富田川町</p>
事業名	予算額(千円)								
・紀州くちくまの熱中小学校事業	16,107								
・彦五郎公園トイレ改築事業	19,000								
・海外研修事業	8,297								

【人口等】							
区分	総数(人)	世帯数		人口率(%)	昼夜間比率(%)	人口率	
		(戸)	(人)			(%)	(%)
国調人口(平成27年)	14,989	7,118	7,871	6,017	1.23	91.8	
国調人口(平成22年)	14,807	7,017	7,790	5,610	0.22	93.8	
住基人口(30.1.1現在)	15,628	7,467	8,161	7,088			
有権者数(30.12.31現在)	12,951	6,091	6,860				

上富田町

【決算収支】

<単位：千円、%>

区 分	29年度決算	構成比	対前年伸率
歳入総額	6,950,120	100.0	16.2
地方税	1,619,139	23.3	3.6
地方交付税	1,819,215	26.2	0.1
国・県支出金	1,249,734	18.0	5.3
地方債(臨財除き)	977,800	14.1	235.6
臨時財政対策債	214,719	3.1	7.7
その他	1,069,513	15.3	15.8
歳出総額	6,884,334	100.0	17.3
義務的経費	2,503,092	36.4	▲ 0.4
人件費	810,911	11.8	▲ 1.6
扶助費	1,005,121	14.6	▲ 0.7
公債費	687,060	10.0	1.6
投資的経費	1,488,444	21.6	127.1
普通建設事業費	1,480,325	21.5	133.1
補助事業	957,943	13.9	913.0
単独事業	499,576	7.3	▲ 6.1
物件費	983,483	14.3	9.2
その他	1,909,315	27.7	6.2

【財政指標】

<単位：千円、%>

区 分	29年度決算
実質収支	65,786
標準財政規模(臨財償含む)	3,759,307
実質収支比率	1.7
經常収支比率	88.2
人件費	17.2
公債費	17.2
健全化判断比率	
実質赤字比率	—
連結実質赤字比率	—
実質公債費比率	13.1
将来負担比率	90.0
積立基金現在高	1,895,513
財政調整基金	1,051,514
減債基金	371,573
その他特定目的基金	472,426
地方債現在高	6,918,418
(参考) 財政力指数(H28~H30)	0.494

【市町村税の状況】

<単位：千円、%>

区 分	税 収 計	市 町 村 民 税						純 固 定 資 産 税			そ の 他
		個 人 法 人	計	土 地	家 屋	償 却 資 産	計				
収入済額	1,619,139	593,982	86,485	680,467	224,221	352,324	165,028	741,573	197,099		
構成比	100.0	36.7	5.3	42.0	13.8	21.8	10.2	45.8	12.2		
徴収率	96.2	96.6	99.7	97.0	95.3	95.3	95.3	95.3	97.2		


【公営企業経営状況】 上段 ○・・単独で経営しているもの、△・・一部事務組合を通じ共同で経営しているもの  
下段 資金不足比率(H29決算・健全化法ベース) ( )は一部事務組合の数値 単位：%

法適用の公営企業会計				法非適用の公営企業会計																			
水道	簡水	工業用水	病院	観光	宅造	簡水	電気	下水道							港灣	市場	と畜場	観光	その他	臨海	住宅用地	駐車場	介護
								公共	特環	農集	漁集	林集	簡排	小規模									
○		△						○	○											○		△	
—		—						—	—											—		—	

【公共施設の状況】

(平成29年度公共施設状況調査等)

道路関係		廃棄物処理施設処理人口		児童福祉施設・老人福祉施設	
市町村道実延長	216,924 m	し尿処理施設	1,614 人	保 育 所	2 ヶ所
市町村道面積	1,167,415 m <sup>2</sup>	ごみ処理施設	15,628 人	養護老人ホーム	0 ヶ所
農道延長	28,486 m	公営住宅等(改良住宅及び単独住宅含む。)		特養老人ホーム	0 ヶ所
林道延長	6,615 m	市町村管理住宅	269 戸	経費老人ホーム	0 ヶ所
市町村立公園		うち公営住宅	115 戸	その他市町村立施設	
簡所数	4 ヶ所	教育関係		児 童 館	3 ヶ所
面積	24,893 m <sup>2</sup>	幼稚園	0 ヶ所	隣 保 館	1 ヶ所
上水道等給水人口		こども園	0 ヶ所	公会堂・市民会館	1 ヶ所
上水道	15,515 人	小学校	5 校	公 民 館	4 ヶ所
簡易水道	0 人	中学校	1 校	図 書 館	1 ヶ所
飲料水供給施設	0 人	高等学校	0 校	博 物 館	0 ヶ所
下水道等排水人口		医療関係		体 育 館	1 ヶ所
公共下水道	4,316 人	病 院	0 ヶ所	陸上競技場	1 ヶ所
農集排水施設	4,879 人	診 療 所	1 ヶ所	野 球 場	1 ヶ所
漁集排水施設	0 人			ブ ー ル	1 ヶ所
林集排水施設	0 人				

	すさみちょう		〒 649-2621		西牟婁郡すさみ町周参見4089					
	すさみ町		TEL 0739-55-2004 (代表)		FAX 0739-55-4810 (総務課)					
	法人番号	6000020304069	電子メール		susami@town.susami.lg.jp					
市町村コード		304069		キャッチフレーズ すこやかで さかえ みたされる町 すさみ						
花	はまゆう	木	しい	鳥	めじろ	魚	カツオ			
地域指定の状況	振興山村地	都市計画区域	公防地	害止区域	都市開発区域	保全区域	過疎地域	辺地を有する市町村	半島振興地	特定農山村地
財政類型	○	○	○	○	○	○	○	○	○	
面積 (30.10.1現在)		174.45 km <sup>2</sup>		首長等・議会議員 (31.3.4現在)						
首長等	首長	いわたとむ 岩田 勉 (2期目)	任 期	31.4.25	議会議員	議長	おかもとかつとし 岡本 克敏	任 期	31.4.29	
	副町長	さかくらただゆき 坂口 唯之	期	32.3.31		副議長	おおたけしげかず 大竹 繁和			
						条例定数	10人			
職員数 (30.4.1現在)										
一般行政部門計		72人		総合計		137人				
【行政機構】										
町長				副町長		<ul style="list-style-type: none"> <li>— 総務課</li> <li>— 地域未来課</li> <li>— 税務課</li> <li>— 住民生活課</li> <li>— 環境保健課</li> <li>— 産業振興課</li> <li>— 建設課</li> <li>— 水道課</li> <li>— 会計課</li> </ul>				
				会計管理者		国保すさみ病院				
【友好・姉妹都市提携】				【沿革】						
友好：寝屋川市 (大阪府)				昭30.3.31 境界変更 三舞村の一部 (太間川)						
【主要な施策(平成31年度)】				昭30.3.31 合体 西牟婁郡周参見町						
				佐本村 大都河村 (すさみ町設置)						
事業名				予算額(千円)		昭34.3.25 編入 江住村				
・防災行政無線整備事業				388,600						
・江住地区避難道整備事業				93,000						
・自主防災組織活動補助金事業				14,000						
・空家解体促進補助金事業				5,000						
【人口等】										
区 分		総 数			世 帯 数		人口伸率		昼夜間比	
		(人)	男(人)	女(人)	(戸)		(%)		率 (%)	
国調人口(平成27年)		4,127	1,966	2,161	1,927		△ 12.75		97.2	
国調人口(平成22年)		4,730	2,241	2,489	2,114		△ 10.64		94.4	
住基人口(30.1.1現在)		4,140	2,000	2,140	2,193					
有権者数(30.12.31現在)		3,647	1,707	1,940						

すさみ町

## 【決算収支】

&lt;単位:千円、%&gt;

区 分	29年度決算	構成比	対前年伸率
歳入総額	4,255,964	100.0	▲ 4.6
地方税	412,329	9.7	▲ 1.0
地方交付税	2,048,857	48.1	▲ 2.1
国・県支出金	560,579	13.2	▲ 18.4
地方債(臨財除き)	511,100	12.0	▲ 2.9
臨時財政対策債	94,100	2.2	0.3
その他	628,999	14.8	▲ 2.1
歳出総額	4,116,768	100.0	▲ 5.7
義務的経費	1,392,808	33.8	▲ 3.5
人件費	628,561	15.3	▲ 2.8
扶助費	300,086	7.3	▲ 9.1
公債費	464,161	11.3	▲ 0.3
投資的経費	968,946	23.5	▲ 11.2
普通建設事業費	945,370	23.0	▲ 13.4
補助事業	456,153	11.1	▲ 38.4
単独事業	438,970	10.7	62.4
物件費	639,270	15.5	▲ 4.7
その他	1,115,744	27.2	▲ 3.7

## 【財政指標】

&lt;単位:千円、%&gt;

区 分	29年度決算
実質収支	74,196
標準財政規模(臨財償含む)	2,363,913
実質収支比率	3.1
経常収支比率	91.3
人件費	23.7
公債費	18.8
健全化判断比率	
実質赤字比率	—
連結実質赤字比率	—
実質公債費比率	6.4
将来負担比率	—
積立基金現在高	3,007,849
財政調整基金	1,666,668
減債基金	43,103
その他特定目的基金	1,298,078
地方債現在高	5,198,221
(参考)	
財政力指数(H28~H30)	0.187

## 【市町村税の状況】

&lt;単位:千円、%&gt;

区 分	税 収 計	市 町 村 民 税						純 固 定 資 産 税		そ の 他
		個 人 法 人 計	土 地	家 屋	償 却 資 産	計				
収入済額	412,329	119,854	13,399	133,253	73,671	77,863	80,839	232,373	46,703	
構成比	100.0	29.1	3.2	32.3	17.9	18.9	19.6	56.4	11.3	
徴収率	96.0	98.0	100.0	98.2	91.1	91.6	100.0	94.2	99.5	

【公営企業経営状況】上段 ○・・単独で経営しているもの、△・・一部事務組合を通じ共同で経営しているもの  
下段 資金不足比率(H29決算・健全化法ベース) ( )は一部事務組合の数値 単位:%

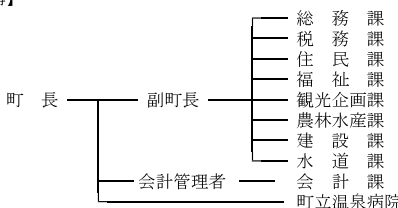
法適用の公営企業会計		法非適用の公営企業会計																				
水道	簡水	工業用水	病院	観光	宅造	簡水	電気	下水道						港灣	市場	と畜場	観光	宅造	臨海	住宅用地	駐車場	介護
								公共	特環	農集	漁集	林集	簡排									
○			○																			△
—			—																			—

## 【公共施設の状況】

(平成29年度公共施設状況調査等)

道路関係		廃棄物処理施設処理人口		児童福祉施設・老人福祉施設	
市町村道実延長	116,546 m	し尿処理施設	2,273 人	保 育 所	2 ヶ所
市町村道面積	561,275 m <sup>2</sup>	ごみ処理施設	4,140 人	養護老人ホーム	0 ヶ所
農道延長	7,914 m	公営住宅等(改良住宅及び単独住宅含む。)		特養老人ホーム	0 ヶ所
林道延長	80,861 m	市町村管理住宅	243 戸	軽費老人ホーム	0 ヶ所
市町村立公園		うち公営住宅	181 戸	その他市町村立施設	
簡所数	1 ヶ所	教育関係		児 童 館	0 ヶ所
面積	95,624 m <sup>2</sup>	幼稚園	0 ヶ所	隣 保 館	2 ヶ所
上水道等給水人口		こども園	0 ヶ所	公会堂・市民会館	1 ヶ所
上水道	2,626 人	小学校	2 校	公 民 館	3 ヶ所
簡易水道	1,237 人	中学校	1 校	図 書 館	0 ヶ所
飲料水供給施設	0 人	高等学校	0 校	博 物 館	0 ヶ所
下水道等排水人口		医療関係		体 育 館	1 ヶ所
公共下水道	0 人	病 院	1 ヶ所	陸上競技場	0 ヶ所
農集排水施設	0 人	診 療 所	3 ヶ所	野 球 場	0 ヶ所
漁集排水施設	0 人			ブ ー ル	0 ヶ所
林集排水施設	0 人				



	なちかつうらちょう		〒 6 4 9 - 5 3 9 2										
	那智勝浦町		東牟婁郡那智勝浦町築地7-1-1										
	法人番号	3000020304212	TEL	0 7 3 5 - 5 2 - 0 5 5 5 (代表)									
市町村コード	3 0 4 2 1 2	FAX	0 7 3 5 - 5 2 - 6 5 4 3 (総務課)	電子メール	natikatu@town.nachikatsuura.lg.jp								
キャッチフレーズ 着実に わがらで創る 笑顔のまち 那智勝浦													
花	つつじ	木	かし	鳥	—								
地域指定の状況	振興山地	山村区域	都市計画区域	公防地域	害止地域	都開区域	市発区域	保全区域	過疎地域	辺地を有する市町村	半島興地	鳥興地	特定農山村地
財政類型	IV-2		面積 (30.10.1現在)		183.31		km <sup>2</sup>						
首長等・議会議員 (31.3.4現在)													
首長等	首長	ほりじゅんいちろう 堀 順 一 郎 (1期目)		任 期	34.5.19		議 会 議 員	議 長	なかいわかずこ 中 岩 和 子		任 期	31.7.8	
	副町長	やくまよしと 矢 熊 義 人		期	34.2.23			副議長	あらおつねお 荒 尾 典 男				
								条 例 定 数	1 2 人				
職 員 数 (30.4.1現在)													
一般行政部門計		133人		總 合 計		330人							
【行政機構】													
													
【友好・姉妹都市提携】													
友好：上松町（長野県） 姉妹：モントレーパーク市（アメリカカリフォルニア州） 勝浦ネットワーク：勝浦市（千葉県） 勝浦町（徳島県）													
【浴 草】													
昭30.4.1 合体 東牟婁郡勝浦町 那智町 宇久井村 色川村 (那智勝浦町設置)													
【主要な施策(平成31年度)】													
事業名		予算額(千円)		昭35.1.11 編入 下里町 太田村									
・ 消防・防災センター整備事業(H31~32)		170,531											
・ 防災行政無線デジタル化整備事業(H31~32)		200,000											
・ 新クリーンセンター整備事業		55,920											
・ 中学校給食施設整備事業		190,139											
・ 勝浦漁港トイレ等整備事業		35,600											
・ 観光推進体制構築支援業務委託事業		8,000											
・ 観光プロモーション業務委託事業		11,000											
【人口等】													
区 分	総 数	世 帯 数	人口伸率	昼夜間比									
	(人)	(戸)	(%)	(%)									
男(人)	女(人)												
国調人口(平成27年)	15,682	7,182	8,500	7,296	△ 8.19	94.9							
国調人口(平成22年)	17,080	7,788	9,292	7,723	△ 6.08	93.8							
住基人口(30.1.1現在)	15,567	7,218	8,349	7,931									
有権者数(30.12.31現在)	13,362	6,167	7,195										

【決算収支】

<単位：千円、%>

区 分	29年度決算	構成比	対前年伸率
歳入総額	8,731,578	100.0	5.9
地方税	1,530,838	17.5	1.7
地方交付税	3,176,630	36.4	▲0.3
国・県支出金	1,219,264	14.0	▲7.5
地方債(臨財除き)	981,400	11.2	27.3
臨時財政対策債	235,182	2.7	2.7
その他	1,588,264	18.2	28.4
歳出総額	8,618,871	100.0	8.0
義務的経費	3,087,253	35.8	▲0.9
人件費	1,422,205	16.5	▲2.1
扶助費	885,938	10.3	▲4.7
公債費	779,110	9.0	6.3
投資的経費	695,013	8.1	▲28.4
普通建設事業費	575,750	6.7	▲30.5
補助事業	207,146	2.4	▲25.6
単独事業	358,824	4.2	▲32.1
物件費	1,626,707	18.9	10.7
その他	3,209,898	37.2	32.4

【財政指標】

<単位：千円、%>

区 分	29年度決算
実質収支	67,942
標準財政規模(臨財償含む)	4,790,821
実質収支比率	1.4
経常収支比率	91.5
人件費	25.7
公債費	15.3
健全化判断比率	
実質赤字比率	—
連結実質赤字比率	—
実質公債費比率	5.5
将来負担比率	50.6
積立基金現在高	3,842,211
財政調整基金	976,774
減債基金	1,225,585
その他特定目的基金	1,639,852
地方債現在高	10,489,204
(参考)	
財政力指数(H28～H30)	0.341

【市町村税の状況】

<単位：千円、%>

区 分	税 収 計	市 町 村 民 税						純 固 定 資 産 税		そ の 他
		個 人 法 人	計	土 地	家 屋	償 却 資 産	計			
収入済額	1,530,838	494,325	54,675	549,000	214,263	369,720	142,875	726,858	254,980	
構成比	100.0	32.3	3.6	35.9	14.0	24.2	9.3	47.5	16.7	
徴収率	91.9	95.5	94.2	95.4	87.4	87.4	87.4	87.4	98.6	

【公営企業経営状況】上段 ○・・単独で経営しているもの、△・・一部事務組合を通じ共同で経営しているもの  
下段 資金不足比率(H29決算・健全化法ベース) ( )は一部事務組合の数値 単位：%

法適用の公営企業会計		法非適用の公営企業会計																				
上水道	簡水	工業用水	病院	観光	宅造	簡水	電気	下水道						港灣	市場	と畜場	観光	宅造	臨海	住宅用地	駐車場	介護
								公共	特環	農集	漁集	林集	簡排									
○		○						○							○△							○△
—		—						—							—							—

【公共施設の状況】

(平成29年度公共施設状況調査等)

道路関係		廃棄物処理施設処理人口		児童福祉施設・老人福祉施設	
市町村道実延長	276,595 m	し尿処理施設	4,348 人	保 育 所	5 ヶ所
市町村道面積	1,182,553 m <sup>2</sup>	ごみ処理施設	15,412 人	養護老人ホーム	0 ヶ所
農道延長	0 m	公営住宅等(改良住宅及び単独住宅含む。)	154 戸	特養老人ホーム	0 ヶ所
林道延長	29,814 m	市町村管理住宅	154 戸	経費老人ホーム	0 ヶ所
市町村立公園		うち公営住宅	136 戸	その他市町村立施設	
簡所数	9 ヶ所	教育関係		児 童 館	0 ヶ所
面積	191,881 m <sup>2</sup>	幼稚園	0 ヶ所	隣 保 館	1 ヶ所
上水道等給水人口		こども園	1 ヶ所	公会堂・市民会館	0 ヶ所
上水道	14,853 人	小学校	6 校	図 書 館	2 ヶ所
簡易水道	0 人	中学校	4 校	公 民 館	1 ヶ所
飲料水供給施設	0 人	高等学校	0 校	博 物 館	0 ヶ所
下水道等排水人口		医療関係		体 育 館	2 ヶ所
公共下水道	111 人	病 院	1 ヶ所	陸上競技場	0 ヶ所
農集排水施設	0 人	診 療 所	1 ヶ所	野 球 場	1 ヶ所
漁集排水施設	0 人			ブ ー ル	0 ヶ所
林集排水施設	0 人				

	たいじちょう		〒 649-5171	
	太 地 町		東牟婁郡太地町太地3767-1	
			TEL 0735-59-2335 (代表)	
法人番号 2000020304221		FAX 0735-59-2801 (総務課)		
市町村コード 304221		電子メール soumu@town.taiji.lg.jp		

キャッチフレーズ くじらと海のエコミュージアム太地

花	ハマユウ	木	ハマセンダン	鳥	インヒヨドリ					
地域指定状況	振興山村地	都計画区域	市公防地	害止区域	都開区域	保全区域	過疎地域	辺地を有する市町村	半島振興地	特定農山村地

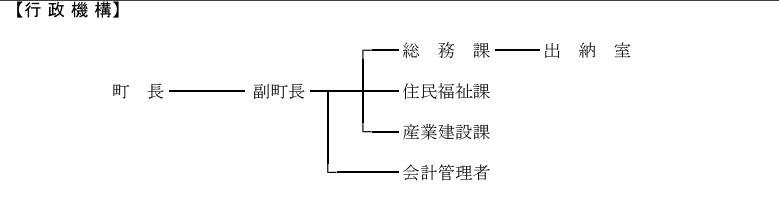
財政類型 1-2 面積 (30.10.1現在) 5.81 km<sup>2</sup>

首長等・議会議員 (31.3.4現在)

首長等	首長	さんげんかずたか 三 軒 一 高 (4期目)	任 期	32.8.7	議 会 議 員	議長	やまもとしんいちろう 山本真一郎	任 期	33.8.17
	副町長					副議長	しおぎきしんいち 塩 崎 伸 一		
						条例定数	10人		

職員数 (30.4.1現在)

一般行政部門計	48人	総合計	61人
---------	-----	-----	-----



<p>【友好・姉妹都市提携】</p> <p>姉妹：白馬村（長野県） クワクソ<sup>ク</sup>イ<sup>ク</sup>町（デンマーク王国自治領フェロー諸島） ブルム市（オーストラリア）</p> <p>友好：キッシュ島 キッシュ自由自治区 （イン・イスラム共和国） 蘇州市太湖国家観光区（中国）</p>	<p>【沿革】</p> <p>明22.4.1 合体 東牟婁郡太地村 森浦村 （太地村設置）</p> <p>大14.4.1 東牟婁郡太地町 （町制施行）</p>
--	---

<p>【主要な施策（平成31年度）】</p> <p>事業名</p> <ul style="list-style-type: none"> <li>・ 森浦湾周辺整備事業 33,880</li> <li>・ （一財）日本鯨類研究所太地支所建設事業 40,630</li> <li>・ 第一京丸改修事業 24,000</li> <li>・ 旧椰施設自家発電装置整備事業 33,480</li> <li>・ こども園自家発電装置整備事業 35,000</li> </ul> <p>予算額(千円)</p>
--

【人口等】							
区 分	総 数			世 帯 数	人口伸率	昼夜間比	
	(人)	男 (人)	女 (人)	(戸)	(%)	率 (%)	
国調人口(平成27年)	3,087	1,395	1,692	1,384	△ 5.02	84.8	
国調人口(平成22年)	3,250	1,459	1,791	1,417	△ 7.30	83.8	
住基人口(30.1.1現在)	3,194	1,448	1,746	1,630			
有権者数(30.12.31現在)	2,802	1,251	1,551				

太 地 町

【決算収支】

<単位：千円、%>

区 分	29年度決算	構成比	対前年伸率
歳入総額	3,137,861	100.0	24.6
地方税	219,148	7.0	▲ 2.9
地方交付税	1,181,674	37.7	10.1
国・県支出金	311,125	9.9	▲ 0.2
地方債(臨財除き)	739,600	23.6	416.8
臨時財政対策債	57,100	1.8	9.8
その他	629,214	20.0	▲ 11.7
歳出総額	3,033,170	100.0	27.7
義務的経費	842,052	27.8	6.4
人件費	442,283	14.6	4.2
扶助費	180,749	6.0	▲ 9.6
公債費	219,020	7.2	31.4
投資的経費	969,697	32.0	179.4
普通建設事業費	969,697	32.0	179.4
補助事業	234,703	7.7	155.6
単独事業	732,293	24.1	189.1
物件費	521,429	17.2	▲ 4.4
その他	699,992	23.0	1.2

【財政指標】

<単位：千円、%>

区 分	29年度決算
実質収支	96,334
標準財政規模(臨財含む)	1,405,649
実質収支比率	6.9
経常収支比率	89.2
人件費	29.7
公債費	15.6
健全化判断比率	
実質赤字比率	—
連結実質赤字比率	—
実質公債費比率	3.6
将来負担比率	—
積立基金現在高	1,505,159
財政調整基金	587,457
減債基金	296,425
その他特定目的基金	621,277
地方債現在高	3,128,526
(参考)	
財政力指数(H28~H30)	0.192

太  
地  
町

【市町村税の状況】

<単位：千円、%>

区 分	税 収 計	市 町 村 民 税				純 固 定 資 産 税				そ の 他
		個 人 法 人	計	土 地	家 屋	償 却 資 産	計			
収入済額	219,148	99,753	5,917	105,670	32,048	47,040	15,597	94,685	18,793	
構成比	100.0	45.5	2.7	48.2	14.6	21.5	7.1	43.2	8.6	
徴収率	72.8	94.3	94.4	94.3	37.4	70.2	90.7	55.7	98.4	

【公営企業経営状況】 上段 ○・・単独で経営しているもの、△・・一部事務組合を通じ共同で経営しているもの  
下段 資金不足比率(H29決算・健全化法ベース) ( )は一部事務組合の数値 単位：%

法適用の公営企業会計				法非適用の公営企業会計																			
上水道	簡水	工業用水	病院	観光	宅造	簡水	電気	下水道							港灣	市場	と畜場	観光	宅造	臨海	住宅用地	駐車場	介護
								公共	特環	農集	漁集	林集	簡排	小規模									
	○							○							△								△
	—							—							—								—

【公共施設の状況】

(平成29年度公共施設状況調査等)

道路関係		廃棄物処理施設処理人口		児童福祉施設・老人福祉施設	
市町村道実延長	38,870 m	し尿処理施設	54 人	保 育 所	1 ヶ所
市町村道面積	215,499 m <sup>2</sup>	ごみ処理施設	3,172 人	養護老人ホーム	0 ヶ所
農道延長	0 m	公営住宅等(改良住宅及び単独住宅含む。)		特養老人ホーム	0 ヶ所
林道延長	0 m	市町村管理住宅	30 戸	経費老人ホーム	0 ヶ所
市町村立公園		うち公営住宅	30 戸	その他市町村立施設	
簡所数	3 ヶ所	教育関係		児 童 館	0 ヶ所
面積	6,600 m <sup>2</sup>	幼稚園	0 ヶ所	隣 保 館	0 ヶ所
上水道等給水人口		こども園	1 ヶ所	公会堂・市民会館	0 ヶ所
上水道	0 人	小学校	1 校	公 民 館	1 ヶ所
簡易水道	3,172 人	中学校	1 校	図 書 館	0 ヶ所
飲料水供給施設	0 人	高等学校	0 校	博 物 館	1 ヶ所
下水道等排水人口		医療関係		体 育 館	0 ヶ所
公共下水道	1,742 人	病 院	0 ヶ所	陸上競技場	0 ヶ所
農集排水施設	0 人	診 療 所	1 ヶ所	野 球 場	2 ヶ所
漁集排水施設	0 人			ブ ー ル	0 ヶ所
林集排水施設	0 人				



こざがわちょう

# 古座川町

〒 649-4104

東牟婁郡古座川町高池673-2

TEL 0735-72-0180 (代表)

FAX 0735-72-1858 (総務課)

電子メール info@town.kozagawa.lg.jp

法人番号 1000020304247

市町村コード 304247

キャッチフレーズ 清流に元氣あふれるまち “古座川”

花 やまざくら、クマノザクラ 木 すぎ 鳥 うぐいす

地域指定の状況	振興山村地	都市計画区域	公防地	害止地	都市開発区	保全区域	過疎地域	辺地を有する市町村	半島振興地	特定農山村地
	○						○	○	○	○

財政類型 I-2 面積 (30.10.1現在) 294.23 km<sup>2</sup>

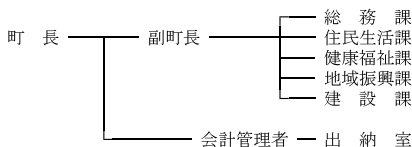
首長等・議会議員 (31.3.4現在)

首長等	首長	にしまえけいいち 西前啓市 (1期目)	任期	32.6.14	議会議員	議長	おおやかずしげ 大屋一成	任期	32.6.29
	副町長	なかもとこうし 仲本耕士		32.9.14		副議長	つくだなつよ 佃奈津代		
	条例定数	10人							

職員数 (30.4.1現在)

一般行政部門計 49人 総合計 69人

【行政機構】



【友好・姉妹都市提携】

【沿革】

昭31.3.31 合体 東牟婁郡高池町 明神村  
三尾川村 小川村 七川村

【主要な施策(平成31年度)】

事業名	予算額(千円)
・津波避難施設整備事業	300,000
・町道大柳高瀬線ほか 道路改良事業	44,000
・消防救急設備整備事業	32,785
・交通体系再編事業	24,722

【人口等】

区分	総数			世帯数 (戸)	人口伸率 (%)	昼夜間比 率(%)
	(人)	男(人)	女(人)			
国調人口(平成27年)	2,826	1,275	1,551	1,378	△ 8.93	95.2
国調人口(平成22年)	3,103	1,377	1,726	1,484	△ 9.43	97.2
住基人口(30.1.1現在)	2,802	1,288	1,514	1,491		
有権者数(30.12.31現在)	2,476	1,125	1,351			

【決算収支】

<単位:千円、%>

区 分	29年度決算	構成比	対前年伸率
歳入総額	3,400,325	100.0	▲ 9.1
地方税	195,851	5.8	▲ 1.4
地方交付税	1,849,503	54.4	▲ 3.3
国・県支出金	404,488	11.9	▲ 12.9
地方債(臨財除き)	104,100	3.1	▲ 39.7
臨時財政対策債	72,972	2.1	▲ 0.7
その他	773,411	22.7	▲ 15.8
歳出総額	3,012,486	100.0	▲ 6.3
義務的経費	1,000,091	33.2	▲ 3.5
人件費	467,745	15.5	1.9
扶助費	170,779	5.7	▲ 18.6
公債費	361,567	12.0	▲ 1.7
投資的経費	510,140	16.9	6.7
普通建設事業費	480,847	16.0	0.6
補助事業	250,803	8.3	21.6
単独事業	224,699	7.5	▲ 16.0
物件費	518,183	17.2	▲ 9.2
その他	984,072	32.7	▲ 13.0

【財政指標】

<単位:千円、%>

区 分	29年度決算
実質収支	337,057
標準財政規模(臨財償含む)	1,982,755
実質収支比率	17.0
経常収支比率	87.9
人件費	22.4
公債費	18.2
健全化判断比率	
実質赤字比率	—
連結実質赤字比率	—
実質公債費比率	5.5
将来負担比率	—
積立基金現在高	3,175,988
財政調整基金	1,249,956
減債基金	316,516
その他特定目的基金	1,609,516
地方債現在高	3,145,222
(参考)	
財政力指数(H28~H30)	0.125

【市町村税の状況】

<単位:千円、%>

区 分	税 収 計	市 町 村 民 税						純 固 定 資 産 税		そ の 他
		個 人 法 人 計	土 地	家 屋	償 却 資 産	計				
収入済額	195,851	70,507	5,370	75,877	36,291	31,356	36,029	103,676	16,298	
構成比	100.0	36.0	2.7	38.7	18.5	16.0	18.4	52.9	8.3	
徴収率	94.5	97.7	92.8	97.4	85.9	90.9	100.0	91.9	98.5	

【公営企業経営状況】 上段 ○・・単独で経営しているもの、△・・一部事務組合を通じ共同で経営しているもの  
下段 資金不足比率(H29決算・健全化法ベース) ( )は一部事務組合の数値 単位:%

法適用の公営企業会計		法非適用の公営企業会計																					
上水道	簡水	工業用水	病院	観光	宅造	簡水	電気	下水道							港灣	市場	と畜場	観光	宅造	臨海	住宅用地	駐車場	介護
								公共	特環	農集	漁集	林集	簡排	小規模									

【公共施設の状況】

(平成29年度公共施設状況調査等)

道路関係		廃棄物処理施設処理人口		児童福祉施設・老人福祉施設	
市町村道実延長	144,268 m	し尿処理施設	405 人	保 育 所	2 ヶ所
市町村道面積	720,918 m <sup>2</sup>	ごみ処理施設	2,784 人	養護老人ホーム	0 ヶ所
農道延長	11,982 m	公営住宅等(改良住宅及び単独住宅含む。)		特養老人ホーム	0 ヶ所
林道延長	105,462 m	市町村管理住宅	66 戸	経費老人ホーム	0 ヶ所
市町村立公園		うち公営住宅	61 戸	その他市町村立施設	
簡所数	3 ヶ所	教育関係		児 童 館	1 ヶ所
面積	32,266 m <sup>2</sup>	幼稚園	0 ヶ所	隣 保 館	0 ヶ所
上水道等給水人口		こども園	0 ヶ所	公会堂・市民会館	0 ヶ所
上水道	786 人	小学校	3 校	公 民 館	1 ヶ所
簡易水道	881 人	中学校	2 校	図 書 館	0 ヶ所
飲料水供給施設	0 人	高等学校	0 校	博 物 館	0 ヶ所
下水道等排水人口		医療関係		体 育 館	1 ヶ所
公共下水道	0 人	病 院	0 ヶ所	陸上競技場	0 ヶ所
農集落排水施設	0 人	診 療 所	5 ヶ所	野 球 場	1 ヶ所
漁集落排水施設	0 人			ブ ー ル	0 ヶ所
林集落排水施設	0 人				



きたやまむら

# 北山村

法人番号 1000020304271  
市町村コード 304271

〒 647-1603

東牟婁郡北山村大沼42

TEL 0735-49-2331 (代表)

FAX 0735-49-2207 (総務課)

電子メール kitasou@vill.kitayama.lg.jp

キャッチフレーズ 筏の村・じゃばらの里

花	シャクナゲ		木		じゃばら		鳥	—		
地域指定の状況	振興地区	都市計画区域	公防地	害止地	都市開発区域	保全区域	過疎地域	辺地を有する市町村	半島興地	特定農山村地域
財政類型	1	—	2	面積 (30.10.1現在)			48.20	km <sup>2</sup>		

首長等・議会議員 (31.3.4現在)

首長等	首長	やまぐちけんじ 山口賢二 (1期目)	任期	32.7.25	議会議員	議長	くぼまなぶ 久保 學	任期	31.12.20
	副村長			副議長		くぼたかとし 久保 隆 俊			
	条例定数	6人							

職員数 (30.4.1現在)

一般行政部門計	17人	総合計	24人
---------	-----	-----	-----

【行政機構】



【友好・姉妹都市提携】

【沿革】

明22.4.1 東牟婁郡北山村 (村制施行)

【主要な施策(平成31年度)】

事業名	予算額(千円)
・村政130周年記念関連事業	8,542
・第4回ちいさな村g7サミット関連事業	1,700
・林道七色線開設事業(～2028)	21,630
・子どもの居場所づくり事業	1,250
・健康ポイント事業	465

【人口等】

区分	総数			世帯数 (戸)	人口伸率 (%)	昼夜間比 率 (%)
	(人)	男(人)	女(人)			
国調人口(平成27年)	446	200	246	239	△ 8.23	108.1
国調人口(平成22年)	486	224	262	256	△ 14.74	104.9
住基人口(30.1.1現在)	449	198	251	268		
有権者数(30.12.3現在)	397	180	217			

【決算収支】

<単位：千円、%>

区 分	29年度決算	構成比	対前年伸率
歳入総額	2,650,960	100.0	53.6
地方税	70,667	2.7	6.6
地方交付税	570,244	21.5	▲ 7.6
国・県支出金	181,977	6.9	▲ 34.7
地方債(臨財除き)	145,000	5.5	▲ 44.1
臨時財政対策債	19,208	0.7	▲ 8.6
その他	1,663,864	62.7	244.4
歳出総額	2,560,337	100.0	63.7
義務的経費	339,495	13.3	5.9
人件費	193,133	7.5	10.3
扶助費	38,088	1.5	7.0
公債費	108,274	4.2	▲ 1.5
投資的経費	397,211	15.5	▲ 18.1
普通建設事業費	388,679	15.2	▲ 19.8
補助事業	204,080	8.0	▲ 41.8
単独事業	184,347	7.2	39.2
物件費	1,247,708	48.7	185.4
その他	575,923	22.5	79.4

【財政指標】

<単位：千円、%>

区 分	29年度決算
実質収支	60,772
標準財政規模(臨財償含む)	546,913
実質収支比率	11.1
経常収支比率	87.5
人件費	30.9
公債費	19.4
健全化判断比率	
実質赤字比率	—
連結実質赤字比率	—
実質公債費比率	2.0
将来負担比率	—
積立基金現在高	1,751,152
財政調整基金	669,184
減債基金	74,545
その他特定目的基金	1,007,423
地方債現在高	1,335,648
(参考)	
財政力指数(H28~H30)	0.122

【市町村税の状況】

<単位：千円、%>

区 分	税 収 計	市 町 村 民 税						純 固 定 資 産 税			そ の 他
		個 人 法 人 計	土 地	家 屋	償 却 資 産	計	計				
収入済額	70,667	14,659	3,388	18,047	2,802	3,372	43,063	49,237	3,383		
構成比	100.0	20.7	4.8	25.5	4.0	4.8	60.9	69.7	4.8		
徴収率	99.4	99.1	100.0	99.3	96.8	94.5	100.0	99.4	99.5		

【公営企業経営状況】 上段 ○・・単独で経営しているもの、△・・一部事務組合を通じ共同で経営しているもの

下段 資金不足比率(H29決算・健全化法ベース) ( )は一部事務組合の数値 単位：%

法適用の公営企業会計				法非適用の公営企業会計																					
水道	簡水	工業用水	病院	観光	宅造	簡水	電気	下水道							港灣	市場	と畜場	観光	その他	宅造	臨海	住宅用地	駐車場	介護	
								公共	特環	農集	漁集	林集	簡排	小規模											特規

【公共施設の状況】

(平成29年度公共施設状況調査等)

道路関係		廃棄物処理施設処理人口		児童福祉施設・老人福祉施設	
市町村道実延長	23,241 m	し尿処理施設	67 人	保 育 所	1ヶ所
市町村道面積	129,391 m <sup>2</sup>	ごみ処理施設	449 人	養護老人ホーム	0ヶ所
農道延長	2,286 m	公営住宅等(改良住宅及び単独住宅含む。)		特養老人ホーム	0ヶ所
林道延長	12,934 m	市町村管理住宅	33 戸	経費老人ホーム	0ヶ所
市町村立公園		うち公営住宅	14 戸	その他市町村立施設	
簡所数	0ヶ所	教育関係		児 童 館	0ヶ所
面積	0 m <sup>2</sup>	幼稚園	0ヶ所	隣 保 館	0ヶ所
上水道等給水人口		こども園	0ヶ所	公会堂・市民会館	1ヶ所
上水道	0人	小学校	1校	公民館	0ヶ所
簡易水道	442人	中学校	1校	図書館	0ヶ所
飲料水供給施設	4人	高等学校	0校	博物館	0ヶ所
下水道等排水人口		医療関係		体 育 館	0ヶ所
公共下水道	0人	病 院	0ヶ所	陸上競技場	0ヶ所
農集落排水施設	0人	診 療 所	1ヶ所	野 球 場	0ヶ所
漁集落排水施設	0人			ブ ー ル	1ヶ所
林集落排水施設	0人				





くしもとちょう

## 串本町

法人番号 90002020304280

市町村コード 304280

〒 649-3592

東牟婁郡串本町串本1800

TEL 0735-62-0555 (代表)

FAX 0735-62-4977 (総務課)

電子メール soumu@town.kushimoto.lg.jp

キャッチフレーズ 本州最南端 感動のまち 串本

花 スイセン 木 キンカン 鳥 メジロ 魚 トビウオ

地域指定の状況	振興山地	都市計画区域	公害防止地域	都市発開区域	保全区域	過疎地域	辺地を有する市町村	半島振興地域	特定農山村地域
	○	○			○	○	○	○	○

財政類型 IV-2 面積 (30.10.1現在) 135.67 km<sup>2</sup>

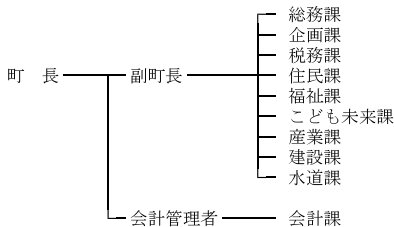
首長等・議会議員 (31.3.4現在)

首長等	首長	たしまかつまさ 田嶋勝正 (3期目)	任	33.4.30	議会議員	議長	てらまちただし 寺町忠	任期	33.4.30
	副町長	きよのたけし 清野武志	期	33.6.30		副議長	すずきさちお 鈴木幸夫		
						条例定数	15人		

職員数 (30.4.1現在)

一般行政部門計 151人 総合計 364人

【行政機構】



【友好・姉妹都市提携】

友好：トレス市（オーストラリア連邦）  
 姉妹：メルシント市（トルコ共和国）  
 ヤカセント町（トルコ共和国）  
 ヘメット市（アメリカ カリフォルニア州）

【沿革】

昭30.7.2 合体 西牟婁郡串本町 潮岬村 有田村 田並村 和深村（旧串本町）  
 昭31.3.30 合体 東牟婁郡古座町 西向町 田原村（旧古座町）  
 昭33.1.15 編入 東牟婁郡大島村（旧串本町）  
 平17.4.1 合体 西牟婁郡串本町 東牟婁郡古座町

【主要な施策(平成31年度)】

事業名	予算額(千円)
・サンゴ台中央線新設事業	455,281
・サンゴ台7号線改良事業	224,982
・地籍調査事業	195,581
・道の駅駐車場整備事業	105,100
・新庁舎建設事業	23,130

【人口等】

区分	総数 (人)	世帯数 (戸)		人口伸率 (%)	昼夜間比率 (%)	
		男(人)	女(人)			
国調人口(平成27年)	16,558	7,771	8,787	7,797	△ 9.27	98.4
国調人口(平成22年)	18,249	8,500	9,749	8,323	△ 8.44	99.5
住基人口(30.1.1現在)	16,618	7,819	8,799	8,719		
有権者数(30.12.31現在)	14,559	6,761	7,798			

【決算収支】

<単位：千円、%>

区 分	29年度決算	構成比	対前年伸率
歳入総額	10,856,023	100.0	7.2
地方税	1,406,406	13.0	▲ 0.0
地方交付税	4,619,386	42.6	▲ 1.2
国・県支出金	1,453,059	13.4	▲ 10.2
地方債(臨財除き)	654,750	6.0	38.3
臨時財政対策債	271,622	2.5	2.7
その他	2,450,800	22.5	44.7
歳出総額	10,476,692	100.0	7.1
義務的経費	4,273,574	40.8	▲ 1.0
人件費	1,829,818	17.5	▲ 0.7
扶助費	1,121,511	10.7	▲ 10.9
公債費	1,322,245	12.6	8.6
投資的経費	1,117,417	10.7	8.7
普通建設事業費	1,109,795	10.6	9.3
補助事業	457,446	4.4	18.6
単独事業	641,319	6.1	2.9
物件費	1,562,854	14.9	▲ 6.6
その他	3,522,847	33.6	27.6

【財政指標】

<単位：千円、%>

区 分	29年度決算
実質収支	259,195
標準財政規模(臨財償含む)	6,059,547
実質収支比率	4.3
経常収支比率	90.8
人件費	24.3
公債費	21.2
健全化判断比率	
実質赤字比率	—
連結実質赤字比率	—
実質公債費比率	8.5
将来負担比率	71.3
積立基金現在高	3,587,224
財政調整基金	1,136,943
減債基金	592,526
その他特定目的基金	1,857,755
地方債現在高	12,812,516
(参考)	
財政力指数(H28~H30)	0.265

【市町村税の状況】

<単位：千円、%>

区 分	税 収 計	市 町 村 民 税						純 固 定 資 産 税		そ の 他
		個 人 法 人 計	土 地	家 屋	償 却 資 産	計				
収入済額	1,406,406	503,117	55,231	558,348	176,748	307,344	167,436	651,528	196,530	
構成比	100.0	35.8	3.9	39.7	12.6	21.9	11.9	46.3	14.0	
徴収率	93.3	94.1	96.2	94.3	88.0	89.2	99.8	91.3	97.4	

【公営企業経営状況】 上段 ○ ● 単独で経営しているもの、△ ● 一部事務組合を通じ共同で経営しているもの  
下段 資金不足比率(H29決算・健全化法ベース) ( )は一部事務組合の数値 単位：%

法適用の公営企業会計		法非適用の公営企業会計																					
水道	簡水	工業用水	病院	観光	宅造	簡水	電気	下水道							港灣	市場	と畜場	観光	宅造	臨海	住宅用地	駐車場	介護
								公共	特環	農集	漁集	林集	簡排	小規模									
○			○	○																			○△
—			15.0	—																			—

【公共施設の状況】

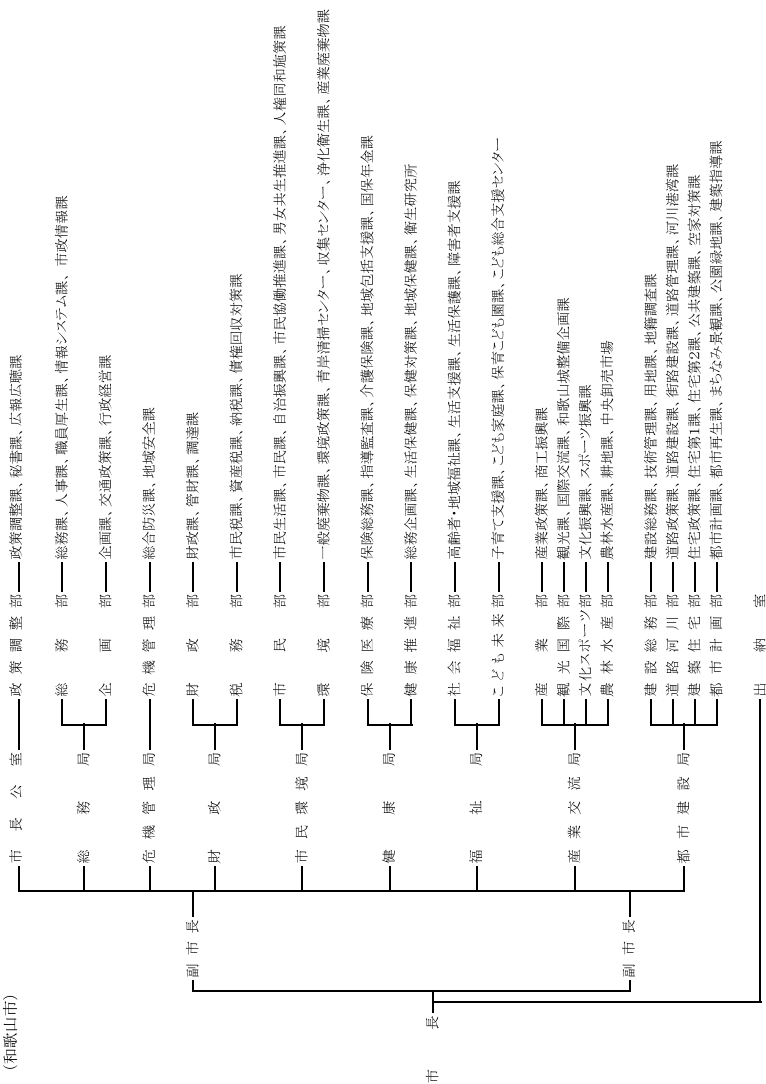
(平成29年度公共施設状況調査等)

道路関係		廃棄物処理施設処理人口		児童福祉施設・老人福祉施設	
市町村道実延長	230,027 m	し尿処理施設	3,872 人	保 育 所	3 ヶ所
市町村道面積	938,403 m <sup>2</sup>	ごみ処理施設	16,457 人	養護老人ホーム	0 ヶ所
農道延長	31,949 m	公営住宅等(改良住宅及び単独住宅含む。)		特養老人ホーム	0 ヶ所
林道延長	59,283 m	市町村管理住宅	357 戸	軽費老人ホーム	0 ヶ所
市町村立公園		うち公営住宅	223 戸	その他市町村立施設	
箇所数	6 ヶ所	教育関係		児 童 館	0 ヶ所
面積	125,838 m <sup>2</sup>	幼稚園	1 ヶ所	隣 保 館	1 ヶ所
水道等給水人口		こども園	1 ヶ所	公会堂・市民会館	2 ヶ所
上水道	16,421 人	小学校	9 校	公 民 館	8 ヶ所
簡易水道	0 人	中学校	5 校	図 書 館	1 ヶ所
飲料水供給施設	48 人	高等学校	0 校	博 物 館	0 ヶ所
下水道等排水人口		医療関係		体 育 館	2 ヶ所
公共下水道	590 人	病 院	1 ヶ所	陸上競技場	0 ヶ所
農集排水施設	0 人	診 療 所	0 ヶ所	野 球 場	1 ヶ所
漁集排水施設	0 人			ブ ー ル	1 ヶ所
林集排水施設	0 人				

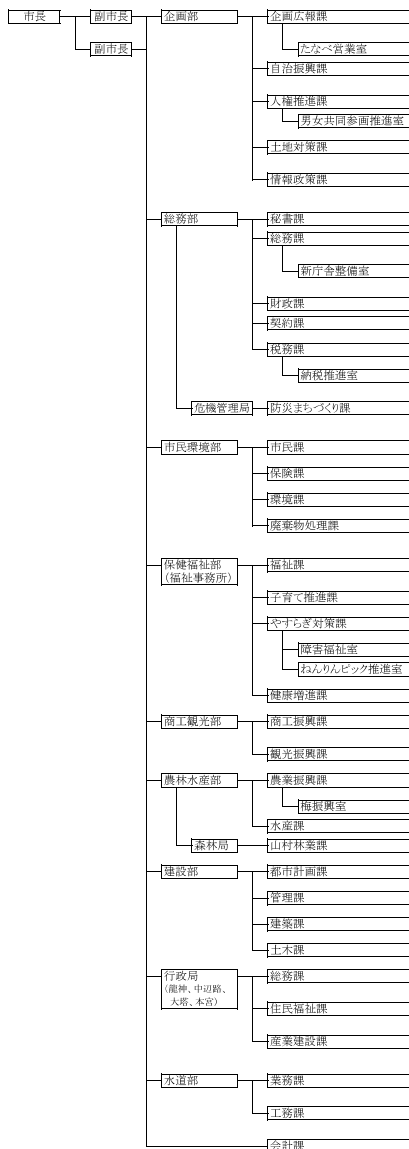
串本町

【行政機構】

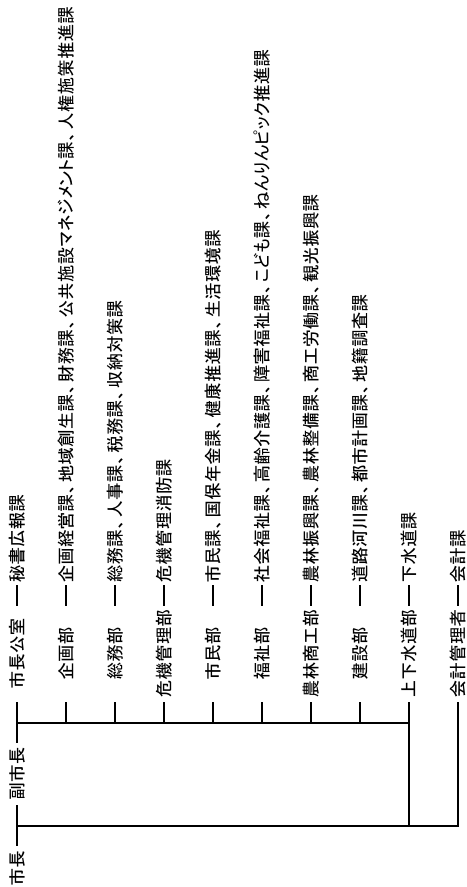
(和歌山市)



田辺市組織機構図(H30.4.1現在)



紀の川市



# 概 要

1-1. 住民基本台帳人口

(単位：人、%)

市町村名	平成30年1月1日				平成29年1月1日	平成29年～平成30年の増減	
	総数	男	女	高齢化率	総数	増減数(総数)	増減率(総数)
和歌山市	371,042	175,837	195,205	29.7	373,074	△ 2,032	△ 0.54
海南市	51,802	24,312	27,490	35.4	52,563	△ 761	△ 1.45
橋本市	63,789	30,124	33,665	30.7	64,382	△ 593	△ 0.92
有田市	28,740	13,681	15,059	32.3	29,250	△ 510	△ 1.74
御坊市	24,005	11,507	12,498	30.1	24,279	△ 274	△ 1.13
田辺市	75,414	35,521	39,893	31.8	76,509	△ 1,095	△ 1.43
新宮市	29,358	13,639	15,719	35.5	29,860	△ 502	△ 1.68
紀の川市	63,643	30,286	33,357	31.0	64,511	△ 868	△ 1.35
岩出市	53,955	26,071	27,884	21.9	53,901	54	0.10
市計	761,748	360,978	400,770	30.2	768,329	△ 6,581	△ 0.86
紀美野町	9,158	4,229	4,929	44.3	9,367	△ 209	△ 2.23
かつらぎ町	17,178	8,085	9,093	37.4	17,420	△ 242	△ 1.39
九度山町	4,431	2,052	2,379	43.5	4,509	△ 78	△ 1.73
高野町	3,126	1,510	1,616	43.3	3,243	△ 117	△ 3.61
湯浅町	12,304	5,778	6,526	33.8	12,500	△ 196	△ 1.57
広川町	7,210	3,402	3,808	32.3	7,310	△ 100	△ 1.37
有田川町	26,919	12,665	14,254	31.2	27,130	△ 211	△ 0.78
美浜町	7,433	3,453	3,980	34.5	7,492	△ 59	△ 0.79
日高町	7,952	3,848	4,104	29.3	7,953	△ 1	△ 0.01
由良町	5,955	2,924	3,031	36.5	6,114	△ 159	△ 2.60
印南町	8,395	3,962	4,433	34.6	8,521	△ 126	△ 1.48
みなべ町	13,035	6,185	6,850	30.7	13,280	△ 245	△ 1.84
日高川町	10,026	4,764	5,262	34.4	10,136	△ 110	△ 1.09
白浜町	21,806	10,264	11,542	36.6	22,018	△ 212	△ 0.96
上富田町	15,628	7,467	8,161	25.5	15,561	67	0.43
すさみ町	4,140	2,000	2,140	46.6	4,249	△ 109	△ 2.57
那智勝浦町	15,567	7,218	8,349	40.8	15,977	△ 410	△ 2.57
太地町	3,194	1,448	1,746	41.8	3,266	△ 72	△ 2.20
古座川町	2,802	1,288	1,514	52.0	2,853	△ 51	△ 1.79
北山村	449	198	251	46.5	453	△ 4	△ 0.88
串本町	16,618	7,819	8,799	43.9	17,008	△ 390	△ 2.29
町村計	213,326	100,559	112,767	35.9	216,360	△ 3,034	△ 1.40
県計	975,074	461,537	513,537	31.5	984,689	△ 9,615	△ 0.98
全国計	127,707,259	62,298,889	65,408,370	27.2	127,907,086	△ 199,827	△ 0.16

(注1) 高齢化率は、平成30年1月1日現在の住基人口に占める65歳以上の高齢者人口の割合。

## 1-2. 国勢調査人口

(単位：人、%)

	平成27年				平成22年 総数	平成22年～平成27年の増減	
	総数	男	女	人口密度		増減数(総数)	増減率(総数)
和歌山市	364,154	171,215	192,939	1,743.7	370,364	△ 6,210	△ 1.68
海南市	51,860	24,175	27,685	513.2	54,783	△ 2,923	△ 5.34
橋本市	63,621	29,923	33,698	487.3	66,361	△ 2,740	△ 4.13
有田市	28,470	13,453	15,017	771.8	30,592	△ 2,122	△ 6.94
御坊市	24,801	11,976	12,825	564.8	26,111	△ 1,310	△ 5.02
田辺市	74,770	35,108	39,662	72.8	79,119	△ 4,349	△ 5.50
新宮市	29,331	13,586	15,745	114.9	31,498	△ 2,167	△ 6.88
紀の川市	62,616	29,515	33,101	274.4	65,840	△ 3,224	△ 4.90
岩出市	53,452	25,718	27,734	1,388.0	52,882	570	1.08
市計	753,075	354,669	398,406	363.8	777,550	△ 24,475	△ 3.15
紀美野町	9,206	4,223	4,983	71.7	10,391	△ 1,185	△ 11.40
かつらぎ町	16,992	7,867	9,125	112.0	18,230	△ 1,238	△ 6.79
九度山町	4,377	2,016	2,361	99.1	4,963	△ 586	△ 11.81
高野町	3,352	1,745	1,607	24.5	3,975	△ 623	△ 15.67
湯浅町	12,200	5,705	6,495	586.8	13,210	△ 1,010	△ 7.65
広川町	7,224	3,379	3,845	110.6	7,714	△ 490	△ 6.35
有田川町	26,361	12,379	13,982	74.9	27,162	△ 801	△ 2.95
美浜町	7,480	3,445	4,035	585.7	8,077	△ 597	△ 7.39
日高町	7,641	3,617	4,024	165.4	7,432	209	2.81
由良町	5,837	2,858	2,979	188.7	6,508	△ 671	△ 10.31
印南町	8,068	3,783	4,285	71.0	8,606	△ 538	△ 6.25
みなべ町	12,742	6,062	6,680	105.9	13,470	△ 728	△ 5.40
日高川町	9,776	4,628	5,148	29.5	10,509	△ 733	△ 6.97
白浜町	21,533	9,933	11,600	107.2	22,696	△ 1,163	△ 5.12
上富田町	14,989	7,118	7,871	261.3	14,807	182	1.23
すさみ町	4,127	1,966	2,161	23.7	4,730	△ 603	△ 12.75
那智勝浦町	15,682	7,182	8,500	85.5	17,080	△ 1,398	△ 8.19
太地町	3,087	1,395	1,692	531.3	3,250	△ 163	△ 5.02
古座川町	2,826	1,275	1,551	9.6	3,103	△ 277	△ 8.93
北山村	446	200	246	9.3	486	△ 40	△ 8.23
串本町	16,558	7,771	8,787	122.0	18,249	△ 1,691	△ 9.27
町村計	210,504	98,547	111,957	79.3	224,648	△ 14,144	△ 6.30
県計	963,579	453,216	510,363	203.9	1,002,198	△ 38,619	△ 3.85
全国計	127,094,745	61,841,738	65,253,007	336.3	128,057,352	△ 962,607	△ 0.75

出典：「平成27年国勢調査結果」（総務省統計局）

(注) 人口密度は、国土交通省国土地理院「平成27年全国都道府県市区町村別面積調」による面積1km<sup>2</sup>当たりの人数。



## 1-2. 国勢調査人口

	人 口 (人)				割 合 (%)		
	総数	15歳未満	15~64歳	65歳以上	15歳未満	15~64歳	65歳以上
和歌山市	364,154	44,519	211,753	105,954	12.3	58.5	29.3
海 南 市	51,860	5,659	28,330	17,625	11.0	54.9	34.1
橋 本 市	63,621	7,770	37,244	18,434	12.2	58.7	29.1
有 田 市	28,470	3,351	16,059	8,972	11.8	56.6	31.6
御 坊 市	24,801	3,057	14,462	7,118	12.4	58.7	28.9
田 辺 市	74,770	9,229	41,901	23,289	12.4	56.3	31.3
新 宮 市	29,331	3,349	15,401	10,126	11.6	53.3	35.1
紀 の 川 市	62,616	7,526	36,199	18,663	12.1	58.0	29.9
岩 出 市	53,452	8,065	33,537	11,180	15.3	63.5	21.2
市 計	753,075	92,525	434,886	221,361	12.4	58.1	29.6
紀美野町	9,206	707	4,433	4,065	7.7	48.2	44.2
かつらぎ町	16,992	1,792	8,936	6,242	10.6	52.7	36.8
九 度 山 町	4,377	361	2,169	1,845	8.3	49.6	42.2
高 野 町	3,352	242	1,798	1,304	7.2	53.8	39.0
湯 浅 町	12,200	1,445	6,738	4,000	11.9	55.3	32.8
広 川 町	7,224	915	4,018	2,276	12.7	55.7	31.6
有 田 川 町	26,361	3,387	14,546	8,370	12.9	55.3	31.8
美 浜 町	7,480	822	4,150	2,495	11.0	55.6	33.4
日 高 町	7,641	1,194	4,196	2,248	15.6	54.9	29.4
由 良 町	5,837	632	3,147	2,055	10.8	53.9	35.2
印 南 町	8,068	1,021	4,262	2,785	12.7	52.8	34.5
み な べ 町	12,742	1,759	7,124	3,850	13.8	55.9	30.2
日 高 川 町	9,776	1,217	5,197	3,360	12.5	53.2	34.4
白 浜 町	21,533	2,272	11,245	7,934	10.6	52.4	37.0
上 富 田 町	14,989	2,125	9,090	3,699	14.2	60.9	24.8
す さ み 町	4,127	350	1,844	1,933	8.5	44.7	46.8
那智勝浦町	15,682	1,620	7,738	6,315	10.3	49.4	40.3
太 地 町	3,087	265	1,535	1,287	8.6	49.7	41.7
古 座 川 町	2,826	221	1,116	1,489	7.8	39.5	52.7
北 山 村	446	34	198	214	7.6	44.4	48.0
串 本 町	16,558	1,506	7,913	7,112	9.1	47.9	43.0
町 村 計	210,504	23,887	111,393	74,878	11.4	53.0	35.6
県 計	963,579	116,412	546,279	296,239	12.1	57.0	30.9
全 国 計	127,094,745	15,886,810	76,288,736	33,465,441	12.6	60.7	26.6

出典：「平成27年国勢調査結果」（総務省統計局）

注1）総数は年齢「不詳」を含む。

注2）割合は、分母から「不詳」を除いて算出している。

## 2. 産業別就業者数

(単位：人、%)

市町村名	平成27年国勢調査					
	第1次産業		第2次産業		第3次産業	
	就業者数	構成比	就業者数	構成比	就業者数	構成比
和歌山市	3,023	1.9	37,094	22.8	114,600	70.5
海南市	2,191	9.2	6,228	26.2	15,171	63.9
橋本市	1,796	6.1	6,311	21.4	20,898	71.0
有田市	1,978	14.7	3,719	27.6	7,323	54.4
御坊市	1,370	12.2	2,467	21.9	7,363	65.4
田辺市	4,349	12.3	6,631	18.8	23,867	67.5
新宮市	252	2.0	2,023	16.2	9,845	79.0
紀の川市	5,704	18.3	6,624	21.3	18,052	58.1
岩出市	800	3.2	5,819	23.2	17,681	70.5
市計	21,463	6.2	76,916	22.3	234,800	68.1
紀美野町	573	13.3	1,157	26.8	2,581	59.8
かつらぎ町	2,028	23.7	1,800	21.0	4,613	53.9
九度山町	435	20.3	381	17.8	1,187	55.4
高野町	56	3.2	208	12.0	1,433	82.6
湯浅町	902	15.6	1,304	22.5	3,491	60.3
広川町	832	24.9	759	22.7	1,710	51.2
有田川町	3,701	26.7	2,751	19.8	7,182	51.8
美浜町	233	7.0	681	20.6	2,362	71.4
日高町	542	14.8	764	20.9	2,340	64.0
由良町	460	16.6	705	25.5	1,596	57.7
印南町	1,339	32.1	839	20.1	1,969	47.2
みなべ町	2,648	36.4	1,462	20.1	3,140	43.2
日高川町	1,261	25.4	1,039	20.9	2,665	53.6
白浜町	540	5.5	1,731	17.6	7,400	75.2
上富田町	571	7.9	1,594	22.0	4,932	68.1
すさみ町	214	12.6	375	22.2	1,099	65.0
那智勝浦町	353	5.2	996	14.6	5,458	79.9
太地町	94	7.2	180	13.7	1,031	78.5
古座川町	144	13.8	140	13.5	752	72.3
北山村	20	11.5	31	17.8	122	70.1
串本町	588	8.7	826	12.2	5,282	78.3
町村計	17,534	17.4	19,723	19.6	62,345	61.9
県計	38,997	8.8	96,639	21.7	297,145	66.7

(注1)分類不能の産業については省略

### 3. 地域指定の状況

市町村名	振興山村地域	都市計画区域	公害防止地域	都市開発区域	保全区域	過疎地域	辺地を有する市町村	半島振興地域	特定山村地域
和歌山市		○	○	○	○				
海南市		○		○			○	○	○
橋本市		○		○	○		○	○	○
有田市		○		○				○	○
御坊市		○		○				○	○
田辺市	○	○			○	○	○	○	○
新宮市	○	○			○	○	○	○	○
紀の川市	○	○		○	○		○	○	○
岩出市		○		○	○			○	
市計	3	9	1	7	6	2	5	8	7
紀美野町	○					○	○	○	○
かつらぎ町	○	○		○	○	○	○	○	○
九度山町		○		○		○	○	○	○
高野町	○	○			○	○	○	○	○
湯浅町		○		○		○		○	○
広川町				○			○	○	○
有田川町	○	○		○	○	○	○	○	○
美浜町		○		○				○	
日高町				○			○	○	
由良町		○		○		○		○	○
印南町	○					○	○	○	○
みなべ町	○	○			○		○	○	○
日高川町	○			○		○	○	○	○
白浜町	○	○			○	○	○	○	○
上富田町	○	○					○	○	○
すさみ町	○	○			○	○	○	○	○
那智勝浦町	○	○			○	○	○	○	○
太地町		○			○	○		○	
古座川町	○					○	○	○	○
北山村	○				○	○	○	○	○
串本町	○	○			○	○	○	○	○
町村計	14	14	0	9	10	16	17	21	18
県計	17	23	1	16	16	18	22	29	25

#### 4. 市町村長・議会議員の任期

(平成31年3月4日現在)

市町村名	市町村長	議会議員		市町村長					議会議員				
	任期満了日	任期満了日	定数	31年	32年	33年	34年	35年	31年	32年	33年	34年	35年
和歌山市	H34. 8. 24	H31. 5. 1	38				○		○				
海南市	H33. 4. 23	H34. 4. 30	20			○						○	
橋本市	H34. 4. 1	H31. 4. 30	20【18】				○		○				
有田市	H32. 9. 16	H31. 9. 18	15		○				○				
御坊市	H32. 6. 10	H35. 1. 25	14		○								○
田辺市	H33. 5. 21	H33. 5. 21	22			○					○		
新宮市	H33.10.29	H31. 4. 30	17【15】			○			○				
紀の川市	H33.12.10	H33.12.10	22			○					○		
岩出市	H32.10.18	H33. 2. 14	16		○						○		
紀美野町	H34. 2. 4	H31. 4. 30	12				○		○				
かつらぎ町	H31.10.13	H34. 7. 26	14	○								○	
九度山町	H34. 5. 12	H31. 4. 29	10				○		○				
高野町	H34. 4. 30	H31. 4. 29	10				○		○				
湯浅町	H32. 9. 18	H31. 4. 30	10		○				○				
広川町	H33. 9. 24	H31. 9. 25	10			○			○				
有田川町	H34. 2. 4	H34. 2. 4	16				○					○	
美浜町	H35. 3. 3	H35. 2. 13	10					○					○
日高町	H34. 5. 10	H35. 2. 12	11				○						○
由良町	H32. 5. 18	H35. 2. 26	10		○								○
印南町	H32. 2. 23	H33. 8. 31	12		○						○		
みなべ町	H32.10.23	H32.10.23	14		○					○			
日高川町	H33. 5. 28	H34. 4. 30	12			○						○	
白浜町	H32. 5. 12	H34. 3. 25	14		○							○	
上富田町	H34. 2. 4	H34. 5. 16	12				○					○	
すさみ町	H31. 4. 25	H31. 4. 29	10	○					○				
那智勝浦町	H34. 5. 19	H31. 7. 8	12				○		○				
太地町	H32. 8. 7	H33. 8. 17	10		○						○		
古座川町	H32. 6. 14	H32. 6. 29	10		○					○			
北山村	H32. 7. 25	H31.12.20	6		○				○				
串本町	H33. 4. 30	H33. 4. 30	15			○					○		
市計			184【180】	0	3	4	2	0	4	0	3	1	1
町村計			240	2	8	3	7	1	8	2	3	5	3
市町村計			424【420】	2	11	7	9	1	12	2	6	6	4
和歌山県	H34.12.16	H31. 4. 29	42				○		○				

【】内は、次回選挙からの定数

## 5. 歴代市町村長一覧

※第1回統一地方選挙(昭和22年)以降又は、当該団体設立以降の市町村長

(市)

(平成31年3月4日現在)

市町村名	歴代市町村長名	在任期間
和歌山市	高垣善一	昭和22. 4. 5 ~ 昭和41. 5. 31
	宇治田省三	昭和41. 7. 17 ~ 昭和61. 7. 16
	旅田卓宗	昭和61. 7. 17 ~ 平成7. 10. 19
	尾崎吉弘	平成7. 12. 3 ~ 平成10. 12. 1
	旅田卓宗	平成11. 1. 17 ~ 平成14. 7. 4
	大橋建一	平成14. 8. 25 ~ 平成26. 8. 24
海南市 (注1)	尾花正啓	平成26. 8. 25 ~
	森本伊助	昭和22. 4. 17 ~ 昭和29. 2. 25
	隅田修二	昭和29. 4. 15 ~ 昭和41. 4. 14
	明楽光三郎	昭和41. 4. 15 ~ 昭和53. 4. 14
	山本有造	昭和53. 4. 15 ~ 平成6. 4. 14
	石田真敏	平成6. 4. 15 ~ 平成14. 2. 20
海南市 (注1)	神出政巳	平成14. 4. 7 ~ 平成17. 3. 31
	神出政巳	平成17. 4. 24 ~
橋本市 (注2)	吉田六右衛門	昭和30. 2. 16 ~ 昭和34. 2. 15
	小林豊治	昭和34. 2. 16 ~ 昭和42. 2. 15
	向井久朋	昭和42. 2. 16 ~ 昭和50. 2. 15
	三浦浦康文	昭和50. 2. 16 ~ 昭和58. 2. 15
	塙坂治郎五郎	昭和58. 2. 16 ~ 平成5. 4. 21
	北村翼	平成5. 6. 6 ~ 平成17. 6. 5
	木下善之	平成17. 6. 6 ~ 平成18. 2. 28
橋本市 (注2)	木下善之	平成18. 4. 2 ~ 平成26. 4. 1
	平木哲朗	平成26. 4. 2 ~
有田市	森川仙太郎	昭和31. 5. 1 ~ 昭和41. 11. 4
	中谷良太郎	昭和41. 11. 5 ~ 昭和48. 12. 3
	中本重夫	昭和48. 12. 16 ~ 平成9. 12. 15
	玉置三夫	平成9. 12. 16 ~ 平成12. 8. 10
	松本泰造	平成12. 9. 17 ~ 平成16. 9. 16
	玉置三夫	平成16. 9. 17 ~ 平成20. 9. 16
御坊市	望月良男	平成20. 9. 17 ~
	菅原清六	昭和29. 4. 26 ~ 昭和34. 1. 5
	湯川周次郎	昭和34. 1. 23 ~ 昭和42. 1. 22
	菅原清六	昭和42. 1. 23 ~ 昭和47. 4. 24
	玉置修吾郎	昭和47. 6. 11 ~ 平成4. 6. 10
田辺市 (注3)	柏木征夫	平成4. 6. 11 ~
	小森嘉一	昭和22. 4. 5 ~ 昭和30. 4. 8
	那須孫次郎	昭和30. 4. 30 ~ 昭和33. 4. 2
	野見千吉	昭和33. 4. 27 ~ 昭和49. 4. 26
	水野忠晴	昭和49. 4. 27 ~ 昭和61. 4. 26
	生駒啓三	昭和61. 4. 27 ~ 平成6. 1. 3
田辺市 (注3)	脇中孝	平成6. 2. 20 ~ 平成17. 4. 30
	真砂充敏	平成17. 5. 22 ~

新宮市 (注4)	杉本喜代松	昭和22. 4. 5 ~ 昭和30. 4. 30
	木村藤吉	昭和30. 5. 1 ~ 昭和38. 4. 30
	谷泰雄	昭和38. 5. 1 ~ 昭和50. 4. 30
	瀬古潔	昭和50. 5. 1 ~ 昭和58. 4. 30
	田阪匡玄	昭和58. 5. 1 ~ 平成3. 4. 30
	岸順三	平成3. 5. 1 ~ 平成11. 4. 30
	佐藤春陽	平成11. 5. 1 ~ 平成15. 4. 30
	上野哲弘	平成15. 5. 1 ~ 平成17. 9. 30
新宮市 (注4)	佐藤春陽	平成17. 10. 30 ~ 平成21. 10. 29
	田岡実千年	平成21. 10. 30 ~
紀の川市 (注5)	中村慎司	平成17. 12. 11 ~
岩出市 (注6)	中芝正幸	平成18. 4. 1 ~

- (注1) 平成17年4月1日に海南市と下津町が合併し、海南市となった。  
(注2) 平成18年3月1日に橋本市と高野口町が合併し、橋本市となった。  
(注3) 平成17年5月1日に田辺市・龍神村・中辺路町・大塔村・本宮町が合併し、田辺市となった。  
(注4) 平成17年10月1日に新宮市と熊野川町が合併し、新宮市となった。  
(注5) 平成17年11月7日に打田町・粉河町・那賀町・桃山町・貴志川町が合併し、紀の川市となった。  
(注6) 岩出市は平成18年4月1日に市制に移行した。

《海草郡》

市町村名	歴代市町村長名	在任期間
下津町 (注1)	藤本鼎	昭和30. 2. 24 ~ 昭和41. 10. 12
	橋本元市	昭和41. 10. 13 ~ 昭和60. 3. 31
	橋爪麟兒	昭和60. 4. 28 ~ 平成13. 4. 27
	藤本洋	平成13. 4. 28 ~ 平成17. 3. 31
野上町 (注2)	岩井玉和	昭和30. 4. 30 ~ 昭和46. 4. 29
	西田繁次	昭和46. 4. 30 ~ 昭和50. 4. 29
	東光司	昭和50. 4. 30 ~ 平成7. 4. 29
	黒西健司	平成7. 4. 30 ~ 平成17. 12. 31
美里町 (注2)	向林久太郎	昭和30. 7. 14 ~ 昭和42. 5. 28
	小馬場俊彦	昭和42. 5. 29 ~ 平成11. 5. 28
	段木晃	平成11. 5. 29 ~ 平成17. 12. 31
紀美野町 (注2)	寺本光嘉	平成18. 2. 5 ~

- (注1) 平成17年4月1日に海南市と下津町が合併し、海南市となった。  
(注2) 平成18年1月1日に野上町と美里町が合併し、紀美野町となった。

《那賀郡》

市 町 村 名	歴代市町村長名	在 任 期 間
打 田 町 (注1)	桂 原 謙 一	昭和31. 5. 5 ~ 昭和35. 5. 4
	信 定 武 臣	昭和35. 5. 5 ~ 昭和43. 5. 4
	鈴 木 正 太	昭和43. 5. 5 ~ 昭和58. 10. 3
	阪 上 清 一	昭和58. 11. 13 ~ 昭和61. 11. 22
	根 来 公 土	昭和61. 12. 28 ~ 平成17. 11. 6
粉 河 町 (注1)	土 橋 常 一	昭和30. 5. 15 ~ 昭和38. 5. 14
	依 岡 明	昭和38. 5. 15 ~ 昭和50. 5. 14
	井 口 保 治	昭和50. 5. 15 ~ 昭和54. 5. 14
	岡 正 之	昭和54. 5. 15 ~ 平成11. 5. 14
	服 部 一	平成11. 5. 15 ~ 平成17. 11. 6
那 賀 町 (注1)	井 関 修 一	昭和30. 7. 20 ~ 昭和36. 10. 8
	南 圭 三	昭和36. 11. 7 ~ 昭和52. 11. 6
	仮 屋 皖 司	昭和52. 11. 7 ~ 昭和60. 10. 8
	佐 田 顕 一	昭和60. 10. 28 ~ 平成5. 7. 21
	東 健 兒	平成5. 8. 22 ~ 平成17. 11. 6
桃 山 町 (注1)	西 武 雄	昭和31. 9. 18 ~ 昭和39. 9. 17
	田 中 功 治	昭和39. 9. 18 ~ 昭和51. 9. 17
	堀 田 豊 治	昭和51. 9. 18 ~ 平成4. 9. 17
	( 不 在 )	平成4. 9. 18 ~ 平成6. 1. 29
	山 下 忠 男	平成6. 1. 30 ~ 平成17. 11. 6 (公職選挙法違反により失職)
貴 志 川 町 (注1)	土 橋 義 幸	昭和30. 5. 5 ~ 昭和34. 5. 4
	吉 村 孝 信	昭和34. 5. 5 ~ 昭和46. 5. 4
	中 西 雄 幸	昭和46. 5. 5 ~ 昭和53. 7. 13
	小 坂 昇	昭和53. 8. 27 ~ 平成6. 8. 26
	中 村 慎 司	平成6. 8. 27 ~ 平成17. 11. 6
岩 出 町 (注2)	平 野 利 一	昭和31. 10. 19 ~ 昭和39. 10. 18
	林 清	昭和39. 10. 19 ~ 平成4. 10. 18
	中 村 隆 行	平成4. 10. 19 ~ 平成8. 10. 18
	中 芝 正 幸	平成8. 10. 19 ~ 平成18. 3. 31

(注1) 平成17年11月7日に打田町・粉河町・那賀町・桃山町・貴志川町が合併し、紀の川市となった。

(注2) 岩出町は平成18年4月1日に市制に移行した。

## 《伊都郡》

市 町 村 名	歴代市町村長名	在 任 期 間
かつらぎ町 (注1)	戸 西 倍 一	昭和33. 7. 27 ~ 昭和34. 11. 4
	澤 井 政 造	昭和34. 12. 6 ~ 昭和42. 10. 2
	中 谷 政 夫	昭和42. 10. 14 ~ 昭和50. 10. 13
	木 村 重 雄	昭和50. 10. 14 ~ 昭和58. 10. 13
	溝 端 康 雄	昭和58. 10. 14 ~ 平成 7. 10. 13
	南 衛	平成 7. 10. 14 ~ 平成15. 10. 13
	山 本 惠 章	平成15. 10. 14 ~ 平成23. 10. 13
井 本 泰 造	平成23. 10. 14 ~	
高 野 口 町 (注2)	森 田 秀 雄	昭和30. 4. 30 ~ 昭和34. 4. 29
	前 田 義 雄	昭和34. 4. 30 ~ 昭和46. 4. 29
	玉 置 裕 康	昭和46. 4. 30 ~ 昭和58. 3. 4
	松 本 一 仁	昭和58. 4. 24 ~ 平成11. 3. 29
	辻 仁 郎 至	平成11. 4. 25 ~ 平成18. 2. 28
九 度 山 町	石 井 義 一	昭和30. 4. 30 ~ 昭和42. 4. 29
	鉄 田 義 司	昭和42. 4. 30 ~ 昭和50. 4. 29
	平 越 孝 一	昭和50. 4. 30 ~ 昭和54. 12. 5
	杉 本 博 夫	昭和55. 1. 20 ~ 平成 2. 4. 10
	奥 野 恒 太 郎	平成 2. 5. 13 ~ 平成18. 5. 12
	岡 本 大 章	平成18. 5. 13 ~
高 野 町	後 藤 義 応	昭和22. 4. 8 ~ 昭和25. 8. 31
	森 谷 勲	昭和25. 10. 12 ~ 昭和29. 10. 11
	松 本 英 太 郎	昭和29. 10. 12 ~ 昭和31. 9. 2
	出 水 重 一	昭和31. 9. 22 ~ 昭和39. 9. 21
	徳 富 義 孝	昭和39. 9. 22 ~ 昭和59. 9. 21
	西 田 正 弘	昭和59. 9. 22 ~ 平成16. 9. 21
	後 藤 太 荣	平成16. 9. 22 ~ 平成22. 3. 30
	木 瀬 武 治	平成22. 5. 16 ~ 平成26. 4. 30
	平 野 嘉 也	平成26. 5. 1 ~
	花 園 村 (注1)	下 前 佐 市
山 内 金 重	昭和24. 9. 18 ~ 昭和28. 9. 17	
斉 藤 福 松	昭和28. 9. 18 ~ 昭和30. 9. 22	
佐 古 俊 次	昭和30. 10. 12 ~ 昭和34. 10. 11	
北 浦 利 昭	昭和34. 10. 12 ~ 昭和54. 10. 11	
門 戸 弘 士	昭和54. 10. 12 ~ 昭和62. 10. 11	
部 矢 敏 三	昭和62. 10. 12 ~ 平成11. 10. 11	
北 浦 亮 三	平成11. 10. 12 ~ 平成17. 9. 30	

(注1) かつらぎ町と花園村は平成17年10月1日に編入合併し、かつらぎ町となった。

(注2) 平成18年3月1日に橋本市と高野口町が合併し、橋本市となった。



## 《有田郡》

市町村名	歴代市町村長名	在任期間
湯浅町	宮井喜市	昭和21. 4. 20 ~ 昭和26. 4. 4
	金野惣一郎	昭和26. 4. 23 ~ 昭和30. 4. 30
	酒井眞之丞	昭和30. 5. 1 ~ 昭和33. 11. 10
	竹田正一	昭和33. 11. 28 ~ 昭和41. 11. 27
	野島一翁	昭和41. 11. 28 ~ 昭和45. 11. 27
	寺西清	昭和45. 11. 28 ~ 平成6. 11. 27
	妻木尚武	平成6. 11. 28 ~ 平成16. 8. 29
	伏木建善	平成16. 9. 19 ~ 平成20. 9. 18
	上山章善	平成20. 9. 19 ~
	広川町	栗原吉雄
岩崎楠二郎		昭和34. 4. 30 ~ 昭和38. 4. 29
平井正三郎		昭和38. 4. 30 ~ 昭和52. 8. 24
橋原寛		昭和52. 9. 25 ~ 昭和56. 9. 24
石原久男		昭和56. 9. 25 ~ 平成17. 9. 24
白倉充		平成17. 9. 25 ~ 平成25. 9. 24
西岡利記		平成25. 9. 25 ~
吉備町 (注1)	平松太一	昭和30. 5. 20 ~ 昭和34. 7. 28
	谷口太一郎	昭和34. 8. 27 ~ 昭和36. 5. 15
	中西英雄	昭和36. 7. 1 ~ 昭和40. 5. 23
	野田四十一郎	昭和40. 6. 27 ~ 昭和41. 3. 25
	坂井隆雄	昭和41. 4. 30 ~ 平成6. 4. 29
	平松貞昭	平成6. 4. 30 ~ 平成14. 4. 29
	中山正隆	平成14. 4. 30 ~ 平成17. 12. 31
金屋町 (注1)	上山義男	昭和30. 4. 30 ~ 昭和34. 4. 29
	高垣英一	昭和34. 4. 30 ~ 昭和36. 3. 17
	沼田依延	昭和36. 4. 16 ~ 昭和46. 6. 7
	川岸義雄	昭和46. 7. 11 ~ 昭和58. 7. 10
	片畑昌治	昭和58. 7. 11 ~ 平成6. 5. 22
	熊ノ郷健	平成6. 6. 19 ~ 平成17. 2. 5
	山崎博司	平成17. 2. 6 ~ 平成17. 12. 31
清水町 (注1)	小池藤左門	昭和30. 5. 30 ~ 昭和34. 4. 29
	二澤洋一	昭和34. 4. 30 ~ 昭和38. 4. 29
	堀江賞一	昭和38. 4. 30 ~ 昭和50. 4. 29
	伊原信良	昭和50. 4. 30 ~ 昭和58. 4. 29
	川原淳造	昭和58. 4. 30 ~ 平成11. 4. 29
	田中捷之	平成11. 4. 30 ~ 平成17. 12. 31
有田川町 (注1)	中山正隆	平成18. 2. 5 ~

(注1) 吉備町と金屋町と清水町は平成18年1月1日に合併し、有田川町となった。

## 《日高郡》

市町村名	歴代市町村長名	在任期間
美 浜 町	湯 川 忠 一	昭和29. 11. 18 ~ 昭和37. 10. 18
	中 前 勝 一	昭和37. 11. 13 ~ 昭和41. 11. 12
	常 風 高 一	昭和41. 11. 13 ~ 昭和54. 1. 23
	成 瀬 峯 次	昭和54. 3. 4 ~ 昭和62. 3. 3
	増 田 吉 三 郎	昭和62. 3. 4 ~ 平成 3. 3. 3
	成 瀬 峯 次	平成 3. 3. 4 ~ 平成15. 3. 3
	入 江 勉 史	平成15. 3. 4 ~ 平成23. 3. 3
	森 下 誠 和 子	平成23. 3. 4 ~ 平成31. 3. 3
敷 内 美 和 子	平成31. 3. 4 ~	
日 高 町	白 井 男 勇	昭和29. 10. 30 ~ 昭和33. 10. 29
	井 上 長 次 郎	昭和33. 10. 30 ~ 昭和45. 10. 29
	一 松 春 憲	昭和45. 10. 30 ~ 平成 2. 10. 29
	志 賀 政 善 夫	平成 2. 10. 30 ~ 平成14. 10. 29
	中 善 善 夫	平成14. 10. 30 ~ 平成26. 3. 27
	松 本 秀 司	平成26. 5. 11 ~
由 良 町	岩 崎 茂 助	昭和30. 2. 10 ~ 昭和34. 2. 9
	田 辺 操 二	昭和34. 2. 10 ~ 昭和38. 2. 9
	神 田 一 雄	昭和38. 2. 10 ~ 昭和43. 4. 30
	東 山 種 雄	昭和43. 5. 19 ~ 平成 4. 5. 18
	中 井 勤 央	平成 4. 5. 19 ~ 平成20. 5. 18
	畑 中 雅 央	平成20. 5. 19 ~
川 辺 町 (注1)	平 井 栄 太 郎	昭和30. 1. 27 ~ 昭和46. 1. 26
	柏 木 利 三	昭和46. 1. 27 ~ 昭和62. 1. 26
	阪 本 勉 夫	昭和62. 1. 27 ~ 平成15. 1. 26
	阪 本 信 夫	平成15. 1. 27 ~ 平成17. 4. 30
中 津 村 (注1)	岡 田 義 一	昭和31. 9. 16 ~ 昭和51. 9. 15
	赤 松 壽 男	昭和51. 9. 16 ~ 平成 4. 9. 15
	笹 朝 一	平成 4. 9. 16 ~ 平成17. 4. 30
美 山 村 (注1)	西 川 源 四 郎	昭和31. 4. 23 ~ 昭和39. 4. 22
	三 木 武 夫	昭和39. 4. 23 ~ 昭和47. 4. 22
	西 川 清 定	昭和47. 4. 23 ~ 昭和59. 4. 22
	池 本 功	昭和59. 4. 23 ~ 平成17. 4. 30
龍 神 村 (注2)	松 本 定 市	昭和30. 4. 5 ~ 昭和34. 4. 4
	田 岡 龜 次 郎	昭和34. 4. 30 ~ 昭和42. 4. 29
	松 本 定 市	昭和42. 4. 30 ~ 昭和50. 4. 29
	向 日 玉 一	昭和50. 4. 30 ~ 平成 7. 4. 29
	古 久 保 治 一	平成 7. 4. 30 ~ 平成17. 4. 30
南 部 川 村 (注3)	谷 本 勘 藏	昭和30. 1. 15 ~ 昭和46. 1. 14
	井 口 固 雄	昭和46. 1. 15 ~ 昭和48. 9. 26
	大 野 正 雄	昭和48. 10. 28 ~ 昭和56. 10. 27
	山 田 五 良	昭和56. 10. 28 ~ 平成16. 9. 30

南 部 町 (注3)	岡 本 德 平	昭和21. 4. 6 ~ 昭和24. 7. 24
	田 中 大 一 郎	昭和24. 9. 10 ~ 昭和37. 6. 14
	浜 口 佐 四 郎	昭和37. 7. 22 ~ 昭和43. 4. 15
	岡 村 大 吉 郎	昭和43. 5. 8 ~ 昭和47. 11. 4
	中 川 常 一 雄	昭和47. 11. 24 ~ 昭和51. 9. 20
印 南 町	山 崎 繁	昭和51. 10. 3 ~ 平成16. 9. 4
	湊 長 次 郎	昭和32. 8. 18 ~ 昭和48. 8. 17
	橋 本 次 男	昭和48. 8. 18 ~ 昭和56. 8. 17
	大 谷 泰 治	昭和56. 8. 18 ~ 平成 9. 8. 17
	久 保 井 始	平成 9. 8. 18 ~ 平成20. 1. 31
み な べ 町 (注3)	玄 素 彰 人	平成20. 2. 24 ~ 平成24. 2. 23
	日 裏 勝 己	平成24. 2. 24 ~
	山 田 五 良	平成16. 10. 24 ~ 平成20. 10. 23
日 高 川 町 (注1)	小 谷 芳 正	平成20. 10. 24 ~
	笹 朝 一	平成17. 5. 29 ~ 平成21. 5. 28
	玉 置 俊 久	平成21. 5. 29 ~ 平成25. 5. 28
市	木 久 雄	平成25. 5. 29 ~ 平成29. 5. 28
	久 留 米 啓 史	平成29. 5. 29 ~

(注1) 川辺町と中津村と美山村は平成17年5月1日に合併し、日高川町となった。

(注2) 平成17年5月1日に田辺市・龍神村・中辺路町・大塔村・本宮町が合併し、田辺市となった。

(注3) 南部川村と南部町は平成16年10月1日に合併し、みなべ町となった。

## 《西牟婁郡》

市 町 村 名	歴代市町村長名	在 任 期 間
白 浜 町 (注1)	宮 崎 伊 佐 朗	昭和22. 4. 16 ~ 昭和26. 4. 15
	南 和 七	昭和26. 4. 24 ~ 昭和42. 4. 29
	渡 辺 鉦 三	昭和42. 4. 30 ~ 昭和50. 4. 29
	浜 本 収	昭和50. 4. 30 ~ 昭和54. 4. 29
	片 田 良 穂	昭和54. 4. 30 ~ 平成 2. 4. 17
白 浜 町 (注1)	真 鍋 清 兵 衛	平成 2. 6. 3 ~ 平成14. 6. 2
	立 谷 誠 一	平成14. 6. 3 ~ 平成18. 2. 28
	立 水 本 雄 三	平成18. 3. 26 ~ 平成22. 3. 25
中 辺 路 町 (注2)	浦 地 孝 一	平成22. 3. 26 ~ 平成24. 3. 31
	岩 見 敏 二	昭和31. 10. 25 ~ 昭和43. 10. 11
	塩 見 好 夫	昭和43. 10. 12 ~ 昭和51. 6. 30
	尾 崎 亮 作	昭和51. 7. 25 ~ 昭和59. 7. 24
	廣 畑 一 夫	昭和59. 7. 25 ~ 昭和63. 7. 24
大 塔 村 (注2)	真 砂 充	昭和63. 7. 25 ~ 平成 8. 7. 24
	坂 本 新 次 郎	平成 8. 7. 25 ~ 平成17. 4. 30
	松 本 光 昌	昭和31. 10. 19 ~ 昭和40. 12. 28
	松 本 優 美	昭和41. 1. 21 ~ 昭和61. 1. 20
上 富 田 町	松 本 善 美	昭和61. 1. 21 ~ 平成 6. 1. 20
	山 本 萬 米	平成 6. 1. 21 ~ 平成17. 4. 30
	中 山 栄 市	昭和33. 5. 17 ~ 昭和42. 7. 10
	寺 前 好 巳	昭和42. 7. 29 ~ 昭和47. 12. 6
	山 根 好 一	昭和48. 1. 21 ~ 昭和52. 12. 22
日 置 川 町 (注1)	小 出 隆 道	昭和53. 2. 5 ~ 平成10. 2. 4
	奥 田 誠	平成10. 2. 5 ~ 平成30. 2. 4
	森 田 清 一	平成30. 2. 5 ~ 昭和31. 7. 18
	阪 本 三 郎	昭和31. 7. 18 ~ 昭和51. 7. 17
	宮 本 貞 吉	昭和51. 7. 18 ~ 昭和59. 7. 17
す さ み 町	三 倉 重 夫	昭和59. 7. 18 ~ 昭和63. 7. 17
	前 義 郎	昭和63. 7. 18 ~ 平成 8. 7. 17
	三 木 田 清 治	平成 8. 7. 18 ~ 平成18. 2. 28
	羽 座 武 夫	昭和30. 4. 30 ~ 昭和32. 2. 26
	有 田 良 二	昭和32. 3. 21 ~ 昭和44. 3. 20
串 本 町 (注3)	桂 功 彦	昭和44. 3. 21 ~ 昭和58. 11. 10
	橋 本 明 彦	昭和58. 12. 18 ~ 平成19. 4. 3
	岩 田 勉	平成19. 4. 22 ~ 平成23. 4. 21
	川 端 四 郎	平成23. 4. 24 ~ 昭和30. 7. 16
	塩 津 六 郎	昭和30. 7. 16 ~ 昭和32. 4. 13
串 本 町 (注3)	岸 谷 昇	昭和32. 4. 13 ~ 昭和57. 9. 30
	田 嶋 勝 正	昭和57. 10. 31 ~ 平成10. 10. 30
串 本 町 (注3)	田 嶋 勝 正	平成10. 10. 31 ~ 平成17. 3. 31

(注1) 白浜町と日置川町は平成18年3月1日に合併し、白浜町となった。

(注2) 平成17年5月1日に田辺市・龍神村・中辺路町・大塔村・本宮町が合併し、田辺市となった。

(注3) 串本町は平成17年4月1日に古座町と合併し、東牟婁郡串本町となった。

《東牟婁郡》

市町村名	歴代市町村長名	在任期間
那智勝浦町	坪野賢三	昭和30. 5. 14 ~ 昭和38. 5. 13
	浦神賢三	昭和38. 5. 14 ~ 昭和48. 9. 8
	山縣格	昭和48. 10. 14 ~ 昭和56. 10. 13
	生駒倫造	昭和56. 10. 14 ~ 平成5. 8. 23
	湯浅昌治	平成5. 9. 26 ~ 平成13. 9. 25
	中村詔二	平成13. 9. 26 ~ 平成21. 9. 25
	小嶋英嗣	平成21. 9. 26 ~ 平成21. 11. 28
	寺本眞一	平成22. 1. 17 ~ 平成30. 1. 16
	森本崇一郎	平成30. 1. 17 ~ 平成30. 4. 20
	堀順一郎	平成30. 5. 20 ~
太地町	和田三徳	昭和22. 4. 5 ~ 昭和32. 7. 9
	庄司五郎	昭和32. 8. 18 ~ 昭和49. 5. 28
	春古芳男	昭和49. 6. 30 ~ 平成2. 6. 29
	濱中節夫	平成2. 6. 30 ~ 平成16. 7. 13
	三軒一高	平成16. 8. 8 ~
古座町 (注1)	楠屋孫太郎	昭和31. 5. 13 ~ 昭和39. 5. 12
	山出長男	昭和39. 5. 13 ~ 昭和44. 7. 28
	上村安洋	昭和44. 8. 31 ~ 昭和58. 1. 10
	加藤國盛	昭和58. 2. 6 ~ 昭和62. 2. 5
	加藤國盛	昭和62. 2. 6 ~ 平成9. 6. 5
古座川町	宮石勘藏	平成9. 7. 13 ~ 平成17. 3. 31
	北隆	昭和31. 6. 9 ~ 昭和55. 6. 8
	田中誠也	昭和55. 6. 9 ~ 昭和60. 7. 17
	広瀬征彦	昭和60. 9. 1 ~ 平成9. 8. 31
	奥根平公	平成9. 9. 1 ~ 平成16. 10. 2
	武田丈夫	平成16. 11. 14 ~ 平成20. 6. 3
	西前啓市	平成20. 6. 15 ~ 平成28. 6. 14
熊野川町 (注2)	植野為隼	昭和31. 11. 11 ~ 昭和42. 1. 6
	北島利道	昭和42. 2. 11 ~ 昭和50. 2. 10
	和田正一	昭和50. 2. 11 ~ 昭和62. 2. 10
	森茂久	昭和62. 2. 11 ~ 昭和62. 11. 6
	畑尻熊留	昭和62. 12. 16 ~ 平成7. 12. 15
	宮本留雄	平成7. 12. 16 ~ 平成11. 12. 15
	久保慶三	平成11. 12. 16 ~ 平成15. 10. 31
新冢義久	平成15. 11. 16 ~ 平成17. 9. 30	
本宮町 (注3)	野下純三	昭和31. 11. 11 ~ 昭和45. 12. 25
	松本雅男	昭和46. 2. 7 ~ 昭和58. 2. 6
	中山喜弘	昭和58. 2. 7 ~ 平成11. 2. 6
	泉正徳	平成11. 2. 7 ~ 平成17. 4. 30
北山村	中西松三郎	昭和22. 4. 7 ~ 昭和23. 6. 21
	小高繁清	昭和23. 11. 20 ~ 昭和27. 11. 9
	高須治視	昭和27. 11. 10 ~ 昭和39. 11. 9
	福住利治	昭和39. 11. 10 ~ 昭和43. 11. 9
	高三須治	昭和43. 11. 10 ~ 昭和59. 11. 9
	奥田雄明	昭和59. 11. 10 ~ 平成12. 7. 7
	山田賢二	平成12. 8. 6 ~ 平成28. 7. 25
	賢二	平成28. 7. 26 ~
串本町 (注1)	松原繁樹	平成17. 5. 1 ~ 平成21. 4. 30
	田嶋勝正	平成21. 5. 1 ~

(注1) 古座町は平成17年4月1日に西牟婁郡串本町と合併し、東牟婁郡串本町となった。

(注2) 平成17年10月1日に新宮市と熊野川町が合併し、新宮市となった。

(注3) 平成17年5月1日に田辺市・龍神村・中辺路町・大塔村・本宮町が合併し、田辺市となった。

## 6. 職員数の増減状況

(単位：人)

市町村名	H30. 4. 1職員数		職員数の増減状況				類似団体系別職員数の状況(一般行政部門)			
	一般行政 部門計	総合計	一般行政部門計		総合計		単純値		修正値	
			5年前(H25) との比較	前年(H29) との比較	5年前(H25) との比較	前年(H29) との比較	超過数	超過率(%)	超過数	超過率(%)
和歌山市	1,789	2,916	8	▲2	▲44	14	132	7.4	78	4.4
海南市	287	727	▲12	11	12	1	▲17	▲6.2	▲37	▲13.4
橋本市	338	883	▲61	▲15	▲13	▲6	39	11.0	45	12.7
有田市	191	471	▲3	2	16	12	▲26	▲13.8	▲34	▲18.0
御坊市	190	325	▲2	2	0	3	1	0.5	3	1.6
田辺市	560	880	8	16	2	17	80	14.7	33	6.1
新宮市	202	632	▲17	▲1	▲11	2	▲10	▲4.9	▲15	▲7.4
紀の川市	425	547	▲45	▲7	▲51	▲3	41	9.5	17	3.9
岩出市	230	320	▲7	▲5	▲3	▲9	▲28	▲11.9	▲27	▲11.5
市計	4,212	7,701	▲131	1	▲92	31				
紀美野町	97	178	▲25	▲6	▲32	▲7	4	3.9	▲8	▲7.8
かつらぎ町	147	194	▲19	▲5	▲32	▲7	▲2	▲1.3	▲8	▲5.3
九度山町	64	88	3	1	0	▲1	▲21	▲33.3	▲22	▲34.9
高野町	74	145	6	2	13	3	5	6.9	18	25.0
湯浅町	103	136	▲9	2	▲10	2	▲2	▲2.0	▲12	▲11.9
広川町	74	96	7	▲1	7	1	▲19	▲25.3	▲16	▲21.3
有田川町	213	371	▲10	4	▲6	4	▲16	▲7.7	▲6	▲2.9
美浜町	68	91	10	1	1	▲1	▲17	▲25.4	▲14	▲20.9
日高町	62	85	▲1	▲2	▲5	▲4	▲25	▲39.1	▲27	▲42.2
由良町	50	73	▲10	▲1	▲12	▲3	▲14	▲27.5	0	0.0
印南町	66	90	1	▲2	▲2	▲2	▲42	▲61.8	▲30	▲44.1
みなべ町	92	137	▲3	▲2	0	3	▲31	▲33.0	▲31	▲33.0
日高川町	132	175	▲15	▲2	▲23	▲4	39	29.1	45	33.6
白浜町	197	344	▲2	5	▲8	6	80	41.7	57	29.7
上富田町	90	123	2	3	2	7	▲24	▲27.6	▲17	▲19.5
すさみ町	72	137	4	6	4	7	▲21	▲31.8	▲28	▲42.4
那智勝浦町	133	330	▲4	2	16	12	17	13.0	9	6.9
太地町	48	61	8	7	▲3	3	▲26	▲63.4	▲18	▲43.9
古座川町	49	69	4	2	5	3	▲12	▲25.5	▲11	▲23.4
北山村	17	24	2	▲1	0	▲2	9	50.0	10	55.6
串本町	151	364	10	5	▲8	0	25	17.1	1	0.7
町村計	1,999	3,311	▲41	18	▲93	20				
市町村計	6,211	11,012	▲172	19	▲185	51				

(注1) 市町村別職員数は、平成30年4月1日現在の数値。

(注2) 類似団体系別職員数は、平成29年4月1日現在の数値。

## 7-1. 市町村職員給与の状況（一般行政職）

（平成30年4月給与 単位：百円）

	職員数	平均給料月額	諸手当月額 ※	平均給与月額	平均年齢
	(人)	(a)	(b)	(a)+(b)	歳
和歌山市	1,457	3,242	949	4,191	43.1
海南市	255	3,235	660	3,895	43.2
橋本市	318	3,190	493	3,683	43.8
有田市	157	3,098	431	3,529	41.5
御坊市	189	3,050	402	3,452	41.1
田辺市	495	3,262	719	3,981	44.0
新宮市	222	3,058	509	3,567	41.3
紀の川市	376	3,300	587	3,887	42.9
岩出市	190	2,939	663	3,602	40.1
市計	3,659	3,203	729	3,932	42.8
紀美野町	87	2,872	368	3,240	40.2
かつらぎ町	161	3,182	600	3,782	42.2
九度山町	73	3,035	520	3,555	42.5
高野町	94	2,805	323	3,128	43.4
湯浅町	85	2,731	717	3,448	39.7
広川町	60	2,915	281	3,196	40.6
有田川町	195	3,158	635	3,793	42.4
美浜町	60	2,912	441	3,353	38.4
日高町	57	3,130	219	3,349	41.7
由良町	52	2,696	329	3,025	36.6
印南町	68	2,619	313	2,932	36.4
みなべ町	93	2,926	388	3,314	40.7
日高川町	110	3,202	555	3,757	44.6
白浜町	170	2,991	404	3,395	39.8
上富田町	76	2,868	498	3,366	38.7
すさみ町	66	2,907	307	3,214	40.1
那智勝浦町	112	2,860	435	3,295	37.4
太地町	43	2,850	377	3,227	40.1
古座川町	54	2,709	416	3,125	36.2
北山村	22	2,869	302	3,171	39.9
串本町	115	3,019	383	3,402	41.3
町村計	1,853	2,959	452	3,412	40.6
市町村計	5,512	3,121	636	3,757	42.1

※諸手当月額（扶養、地域、住居、通勤、単身赴任、初任給調整、特殊勤務、管理職、義務教育、時間外勤務、休日直、管理職員特別勤務、夜間勤務、休日勤務）

7-2. 一部事務組合職員給与の状況（全職種）

（平成30年4月給与 単位：百円）

	職員数	平均給料 月額	諸手当 月額 ※	平均給与 月額	平均年齢
	(人)	(a)	(b)	(a)+(b)	歳
和歌山県市町村総合事務組合	5	2,989	771	3,760	40.9
国民健康保険野上厚生病院組合	226	3,050	949	3,999	41.9
那賀児童福祉施設組合	5	3,223	196	3,419	50.9
公立那賀病院経営事務組合	380	3,058	1,360	4,418	37.7
那賀衛生環境整備組合	13	3,090	434	3,524	45.7
橋本伊都衛生施設組合	11	3,193	556	3,749	48.3
伊都郡町村及び橋本市老人福祉施設事務組合	48	2,615	478	3,093	45.5
有田衛生施設事務組合	11	2,873	551	3,424	43.2
有田聖苑事務組合	1	*	*	*	*
御坊市日高川町中学校組合	1	*	*	*	*
御坊市外五ヶ町病院経営事務組合	468	3,086	1,092	4,178	39.1
御坊日高老人福祉施設事務組合	195	2,374	327	2,701	44.2
公立紀南病院組合	665	3,165	1,501	4,666	39.1
紀南地方老人福祉施設組合	43	2,426	404	2,830	43.9
串本町古座川町衛生施設事務組合	3	*	*	*	*
大辺路衛生施設組合	4	*	*	*	*
紀南学園事務組合	9	2,593	684	3,277	37.6
紀南環境衛生施設事務組合	5	3,487	553	4,040	49.9
東牟婁郡町村新宮市老人福祉施設事務組合	64	2,055	306	2,361	44.7
那智勝浦町太地町環境衛生施設一部事務組合	7	2,638	332	2,970	37.2
紀南地方児童福祉施設組合	5	2,722	154	2,876	47.8
新宮周辺広域市町村圏事務組合	2	*	*	*	*
御坊広域行政事務組合	44	2,957	313	3,270	43.8
田辺周辺広域市町村圏組合	3	*	*	*	*
上大中清掃施設組合	2	*	*	*	*
海南海草老人福祉施設事務組合	57	2,238	364	2,602	43.5
有田郡老人福祉施設事務組合	16	2,646	267	2,913	39.2
那賀消防組合	128	2,923	621	3,544	36.8
有田周辺広域圏事務組合	39	2,931	261	3,192	43.9
田辺市周辺衛生施設組合	3	*	*	*	*
伊都郡町村及び橋本市児童福祉施設事務組合	7	2,701	168	2,869	51.0
富田川衛生施設組合	8	2,627	331	2,958	42.5
海南海草環境衛生施設組合	4	*	*	*	*
伊都消防組合	60	3,020	582	3,602	42.0
湯浅広川消防組合	40	2,862	600	3,462	40.8
五色台広域施設組合	5	2,809	217	3,026	41.6
日高広域消防事務組合	92	2,997	660	3,657	42.2
橋本周辺広域市町村圏組合	6	2,764	406	3,170	37.0
紀の海広域施設組合	3	*	*	*	*
紀南環境広域施設組合	5	3,767	559	4,326	49.8
一組計	2,693	2,955	989	3,944	40.4

（注）個人情報保護の観点から、対象となる職員数が5人未満の場合、各欄をアスタリスク（\*）としています。

※諸手当月額（扶養、地域、住居、通勤、単身赴任、初任給調整、特殊勤務、管理職、義務教育、時間外勤務、宿日直、管理職員特別勤務、夜間勤務、休日勤務）



## 8 ラスパイレス指数

(各年4月給料)

区分	平成30年 ①	平成29年 ②	平成28年 ③	増 減	
				H29→H30	H28→H30
				①-②	①-③
和歌山市	100.3	99.9	100.4	0.4	▲ 0.1
海南市	95.8	96.1	96.8	▲ 0.3	▲ 1.0
橋本市	96.0	96.4	96.5	▲ 0.4	▲ 0.5
有田市	97.8	97.7	97.0	0.1	0.8
御坊市	97.9	97.7	98.0	0.2	▲ 0.1
田辺市	99.4	99.5	99.7	▲ 0.1	▲ 0.3
新宮市	96.9	96.8	97.1	0.1	▲ 0.2
紀の川市	98.8	98.7	98.7	0.1	0.1
岩出市	95.1	95.4	95.5	▲ 0.3	▲ 0.4
紀美野町	91.9	90.7	90.6	1.2	1.3
かつらぎ町	98.2	97.4	97.2	0.8	1.0
九度山町	93.1	94.3	94.3	▲ 1.2	▲ 1.2
高野町	89.3	90.8	88.9	▲ 1.5	0.4
湯浅町	93.3	94.6	90.3	▲ 1.3	3.0
広川町	96.7	96.2	94.4	0.5	2.3
有田川町	96.1	99.0	97.4	▲ 2.9	▲ 1.3
美浜町	97.3	95.9	98.4	1.4	▲ 1.1
日高町	95.4	97.1	96.7	▲ 1.7	▲ 1.3
由良町	96.1	96.0	94.2	0.1	1.9
印南町	96.4	94.3	90.5	2.1	5.9
みなべ町	92.8	92.9	91.8	▲ 0.1	1.0
日高川町	93.5	92.2	91.7	1.3	1.8
白浜町	97.0	98.3	98.9	▲ 1.3	▲ 1.9
上富田町	95.8	96.2	95.7	▲ 0.4	0.1
すさみ町	97.1	96.6	95.0	0.5	2.1
那智勝浦町	98.3	99.4	99.0	▲ 1.1	▲ 0.7
太地町	95.3	91.8	91.4	3.5	3.9
古座川町	101.3	100.3	99.3	1.0	2.0
北山村	93.0	94.6	96.1	▲ 1.6	▲ 3.1
串本町	95.1	95.7	94.8	▲ 0.6	0.3
県内市平均	98.7	98.8	99.0	▲ 0.1	▲ 0.3
県内町村平均	95.5	95.6	94.8	▲ 0.1	0.7
全国市平均		99.1	99.1		
全国町村平均		96.4	96.3		

(注1) ラスパイレス指数は、地方公務員と国家公務員の給与水準を、国家公務員の職員構成を基準として、職種ごとに学歴別、経験年数別に平均給料月額を比較し、国家公務員の給与を100とした場合の地方公務員の給与水準を指数で表したものです。

(注2) ラスパイレス指数の平均値は、職員数による加重平均で算出しています。

(注3) 平成30年の全国平均値は、本冊子作成時点において未公表のため、空欄としております。

## 9. 市町村長及び副市町村長の給与

(平成30年4月1日現在)

(百円・月額)

	市町村長	副市町村長	適用年月日	期末手当 (月)	役職加算 管理職加算 (%)	地域手当 (%)	通勤手当
和歌山市	9,785	7,790	平成28年4月1日	3.30	45	6.0	○
海南市	8,900	7,450	平成26年4月1日	4.30	15		
橋本市	7,209	6,498	平成28年5月1日	4.30	15		
御田市	8,100	6,800	平成26年4月1日	4.30	15		
御坊市	7,000	6,800	平成28年7月1日	4.35	15		
田辺市	8,300	7,000	平成17年5月1日	4.25	15		
新宮市	7,000	5,940	平成29年10月30日	3.15	40		
紀の川市	8,051	6,790	平成19年4月1日	3.30	40		○
岩出市	7,500	6,200	平成18年4月1日	3.30	40		○
市計	7,983	6,808		3.84	26.7		
紀美野町	6,700	5,800	平成28年4月1日	3.30	35		○
かつらぎ町	7,000	6,000	平成28年4月1日	2.60	30		○
九度山町	6,300	5,400	平成26年4月1日	2.60	35		
高野町	6,300	5,400	平成17年4月1日	2.60	25		○
湯浅町	6,500	5,600	平成28年7月1日	2.60	35		○
広川町	6,900	5,750	平成29年10月1日	2.60	35		
有田川町	7,000	5,800	平成26年2月1日	2.60	35		○
美浜町	7,000	5,900	平成27年4月1日	2.60	35		
日高町	6,750	5,580	平成17年4月1日	2.60	35		
由良町	7,000	5,900	平成17年7月1日	2.60	35		
印南町	7,200	5,900	平成18年4月1日	2.60	43		
みなべ町	7,200	5,900	平成16年10月1日	2.60	41		
日高川町	7,000	5,700	平成29年5月29日	2.60	35		○
白浜町	6,480	5,500	平成18年3月1日	2.60	35		○
上富田町	6,480	5,310	平成26年4月1日	2.60	35		
すさみ町	6,000	4,850	平成28年4月1日	2.60	35		
那智勝浦町	6,700	5,600	平成30年1月17日	2.90	40		
太地町	4,575	3,918	平成18年4月1日	—	—		
古座川町	5,770	5,010	平成17年4月1日	2.60	35		○
北山村	5,300	—	平成24年12月1日	2.60	35		
串本町	6,640	5,600	平成26年4月1日	2.60	35		
町村計	6,514	5,521		2.65	35.2		
県計	6,955	5,920		3.02	32.6		

(注1) 減額措置を実施している場合は、減額後の数値を掲載しています。

(注2) 適用年月日は、市町村長の給料の適用年月日を表しています。

(注3) 通勤手当について、制度がある場合に「○」で表しています。

## 10. 議員の報酬

(平成30年4月1日現在)

(百円・月額)

	定数	議長	副議長	議員	適用年月日	期末手当(月)	役職加算(%)
和歌山市	38	7,900	7,200	6,600	平成4年10月1日	4.40	20
海南市	22	5,400	4,800	4,400	平成26年4月1日	4.30	15
橋本市	20	4,992	4,512	4,224	平成28年4月1日	4.30	15
有田市	15	5,000	4,500	4,200	平成25年4月1日	4.30	15
御坊市	14	4,600	4,100	3,900	平成9年4月1日	4.40	15
田辺市	22	5,350	4,750	4,300	平成17年5月1日	4.25	15
新宮市	17	4,070	3,740	3,520	平成17年10月1日	4.15	15
紀の川市	22	4,600	4,100	3,700	平成17年11月7日	4.40	15
岩出市	16	4,400	3,900	3,600	平成23年10月1日	4.40	15
市計	20.7	5,146	4,622	4,272		4.32	15.6
紀美野町	12	2,950	2,400	2,200	平成18年4月1日	3.30	10
かつらぎ町	14	3,000	2,500	2,300	平成28年4月1日	2.60	30
九度山町	10	2,700	2,200	2,000	平成8年4月1日	2.60	10
高野町	10	2,500	2,000	1,800	平成17年4月1日	2.60	—
湯浅町	10	2,800	2,350	2,200	平成12年12月1日	2.60	10
広川町	10	2,500	2,100	1,950	平成9年1月1日	2.60	10
有田川町	16	3,000	2,500	2,300	平成26年4月1日	2.60	10
美浜町	10	3,000	2,500	2,300	平成22年4月1日	2.60	10
日高町	11	2,800	2,300	2,100	平成27年4月1日	2.60	10
由良町	10	3,000	2,500	2,300	平成8年7月1日	2.60	35
印南町	12	3,000	2,400	2,300	平成18年4月1日	2.60	18
みなべ町	14	2,800	2,200	2,000	平成16年10月1日	2.60	41
日高川町	12	2,800	2,200	2,000	平成17年5月1日	2.85	10
白浜町	14	3,000	2,500	2,300	平成18年3月1日	2.60	10
上富田町	12	3,000	2,600	2,400	平成8年4月1日	2.60	10
すさみ町	10	2,800	2,200	2,000	平成6年4月1日	2.60	10
那智勝浦町	12	2,800	2,300	2,100	平成17年4月1日	2.90	15
太地町	10	2,850	2,280	2,050	平成8年4月1日	—	—
古座川町	10	2,550	1,950	1,750	平成15年4月1日	2.60	10
北山村	6	2,450	1,900	1,780	平成13年4月1日	2.60	10
串本町	15	2,700	2,150	2,000	平成17年4月1日	2.60	10
町村計	11.4	2,810	2,287	2,101		2.66	14.7
県計	14.2	3,510	2,988	2,752		3.18	15

(注1) 報酬などの減額措置を実施している場合は、減額後の数値を掲載しています。

(注2) 適用年月日は、議員の報酬の適用年月日を表しています。

# 1. 市町村総合計画策定状況

市町村名	基本構想			基本計画	
	名称	議決年月日	期間	期間	期間
和歌山市	第5次和歌山市長期総合計画	平29. 3. 23	平29～平38	平29～平38	
海南市	第2次海南市総合計画	平29. 9. 19	平29～平38	平29～平32	
橋本市	第2次橋本市長期総合計画	平30. 3. 8	平30～平39	平30～平34	
有田市	第4次有田市長期総合計画	平23. 3. 24	平23～平32	平28～平32	
御坊市	第4次御坊市総合計画	平22. 12. 15	平23～平32	平23～平32	
田辺市	第2次田辺市総合計画	平29. 7. 6	平29～平38	平29～平33	
新宮市	第2次新宮市総合計画	平29. 9. 28	平30～平39	平30～平34	
紀の川市	第2次紀の川市長期総合計画	平29. 9. 28	平30～平38	平30～平34	
岩出市	第2次岩出市長期総合計画	平22. 12. 20	平23～平32	平28～平32	
紀美野町	第2次紀美野町長期総合計画	平29. 3. 14	平29～平38	平29～平33	
かつらぎ町	第4次かつらぎ町長期総合計画	平25. 6. 25	平25～平34	平30～平34	
九度山町	九度山町第4次長期総合計画	—	平23～平32	平28～平32	
高野町	第4次高野町長期総合計画	—	平31～平40	平31～平40	
湯浅町	第三次湯浅町長期総合計画	平22. 12. 14	平23～平32	平28～平32	
広川町	第3次広川町長期総合計画	平23. 3. 23	平23～平32	—	
有田川町	第2次有田川町長期総合計画	—	平29～平38	平29～平33	
美浜町	第5次美浜町長期総合計画	平22. 12. 17	平23～平32	平28～平32	
日高町	第5次日高町長期総合計画	平22. 12. 21	平23～平32	平28～平32	
由良町	—	—	—	—	
印南町	第5次印南町長期総合計画	平23. 3. 15	平23～平32	平28～平32	
みなべ町	第2次みなべ町長期総合計画	平29. 3. 16	平29～平38	平29～平33	
日高川町	第2次日高川町長期総合計画	—	平30～平39	平30～平34	
白浜町	第2次白浜町長期総合計画	平30. 4. 5	平30～平39	平30～平39	
上富田町	第4次上富田町総合計画	平22. 9. 9	平23～平32	平23～平32	
すさみ町	第4次すさみ町長期総合計画	平22. 12. 16	平22～平31	平22～平31	
那智勝浦町	第9次那智勝浦町長期総合計画	平28. 3. 8	平28～平37	平28～平32	
太地町	第5次太地町長期総合計画	—	平28～平37	平28～平32	
古座川町	第5次古座川町長期総合計画	—	平27～平36	平27～平36	
北山村	—	—	—	—	
串本町	第2次串本町長期総合計画	平28. 12. 7	平28～平37	平28～平32	



# 選挙関係

# 1. 有権者数

(単位：人)

市町村名	H30.12.3 基準日現在			H29.12.1 有権者数 (B)	増減数 A-B (C)	増減率 C/B (%)
	有権者数 (A)	男	女			
和歌山市	311,852	146,201	165,651	313,109	-1,257	-0.40
海南市	44,464	20,620	23,844	45,039	-575	-1.28
橋本市	53,952	25,206	28,746	54,464	-512	-0.94
有田市	24,259	11,351	12,908	24,652	-393	-1.59
御坊市	20,078	9,508	10,570	20,312	-234	-1.15
田辺市	63,505	29,707	33,798	64,305	-800	-1.24
新宮市	24,788	11,284	13,504	25,160	-372	-1.48
紀の川市	53,671	25,225	28,446	54,432	-761	-1.40
岩出市	44,105	20,949	23,156	43,895	210	0.48
市計	640,674	300,051	340,623	645,368	-4,694	-0.73
紀美野町	8,112	3,700	4,412	8,302	-190	-2.29
小計	8,112	3,700	4,412	8,302	-190	-2.29
かつらぎ町	14,793	6,881	7,912	14,956	-163	-1.09
九度山町	3,897	1,786	2,111	3,980	-83	-2.09
高野町	2,766	1,313	1,453	2,824	-58	-2.05
小計	21,456	9,980	11,476	21,760	-304	-1.40
湯浅町	10,436	4,837	5,599	10,604	-168	-1.58
広川町	6,001	2,787	3,214	6,107	-106	-1.74
有田川町	22,483	10,402	12,081	22,641	-158	-0.70
小計	38,920	18,026	20,894	39,352	-432	-1.10
美浜町	6,302	2,888	3,414	6,437	-135	-2.10
日高町	6,447	3,044	3,403	6,457	-10	-0.15
由良町	5,120	2,475	2,645	5,200	-80	-1.54
印南町	7,117	3,314	3,803	7,154	-37	-0.52
みなべ町	10,717	5,019	5,698	10,921	-204	-1.87
日高川町	8,424	3,940	4,484	8,507	-83	-0.98
小計	44,127	20,680	23,447	44,676	-549	-1.23
白浜町	18,749	8,741	10,008	18,881	-132	-0.70
上富田町	12,951	6,091	6,860	12,889	62	0.48
すさみ町	3,647	1,707	1,940	3,739	-92	-2.46
小計	35,347	16,539	18,808	35,509	-162	-0.46
那智勝浦町	13,362	6,167	7,195	13,668	-306	-2.24
太地町	2,802	1,251	1,551	2,850	-48	-1.68
古座川町	2,476	1,125	1,351	2,517	-41	-1.63
北山村	397	180	217	405	-8	-1.98
串本町	14,559	6,761	7,798	14,818	-259	-1.75
小計	33,596	15,484	18,112	34,258	-662	-1.93
町村計	181,558	84,409	97,149	183,857	-2,299	-1.25
県計	822,232	384,460	437,772	829,225	-6,993	-0.84
第1区計	311,852	146,201	165,651	313,109	-1,257	-0.40
第2区計	250,019	117,031	132,988	252,544	-2,525	-1.00
第3区計	260,361	121,228	139,133	263,572	-3,211	-1.22

## 2. 前回の市町村一般選挙における投票率

(平成31年3月1日現在)

市町村名	市 町 村 長		市町村議会議員	
	選挙期日	投票率	選挙期日	投票率
和歌山市	平成30年 7月29日	31.56%	平成27年 4月26日	42.97%
海南市	平成29年 4月16日	無投票	平成30年 4月22日	55.28%
橋本市	平成30年 3月18日	無投票	平成27年 4月26日	60.81%
有田市	平成28年 9月 4日	無投票	平成27年 9月 6日	69.06%
御坊市	平成28年 5月22日	78.10%	平成31年 1月20日	71.34%
田辺市	平成29年 4月23日	無投票	平成29年 4月23日	61.01%
新宮市	平成29年10月22日	68.62%	平成27年 4月26日	68.59%
紀の川市	平成29年11月19日	無投票	平成29年11月19日	54.72%
岩出市	平成28年10月 2日	36.41%	平成29年 1月29日	44.26%
紀美野町	平成30年 1月21日	無投票	平成27年 4月26日	74.06%
かつらぎ町	平成27年 9月20日	無投票	平成30年 7月22日	62.63%
九度山町	平成30年 4月22日	無投票	平成27年 4月26日	78.80%
高野町	平成30年 4月 8日	79.06%	平成27年 4月26日	74.46%
湯浅町	平成28年 8月28日	無投票	平成27年 4月26日	76.47%
広川町	平成29年 9月10日	65.15%	平成27年 9月13日	78.56%
有田川町	平成30年 1月28日	無投票	平成30年 1月28日	66.32%
美浜町	平成31年 2月10日	79.24%	平成31年 2月10日	79.20%
日高町	平成30年 4月22日	無投票	平成31年 2月 3日	75.49%
由良町	平成28年 4月24日	無投票	平成31年 2月17日	78.52%
印南町	平成28年 2月 7日	84.46%	平成29年 8月 6日	無投票
みなべ町	平成28年10月 2日	無投票	平成28年10月 2日	74.65%
日高川町	平成29年 5月21日	無投票	平成30年 4月22日	無投票
白浜町	平成28年 4月24日	63.72%	平成30年 3月18日	61.57%
上富田町	平成30年 1月28日	60.74%	平成30年 4月29日	63.61%
すさみ町	平成27年 4月26日	88.06%	平成27年 4月26日	88.04%
那智勝浦町	平成30年 5月20日	無投票	平成27年 6月28日	72.32%
太地町	平成28年 7月17日	75.08%	平成29年 7月30日	80.97%
古座川町	平成28年 6月 5日	88.07%	平成28年 6月 5日	88.03%
北山村	平成28年 7月17日	84.95%	平成27年12月 6日	90.84%
串本町	平成29年 4月16日	72.51%	平成29年 4月16日	72.51%



[参考] 県政・国政選挙の状況

(1) 知事選挙における投票率の推移

(単位：%)

市町村名	H22.11.28			H26.11.30			H30.11.25		
	男	女	計	男	女	計	男	女	計
和歌山市	33.07	32.13	32.57	29.49	29.25	29.37	30.92	30.73	30.82
海南市	43.90	42.76	43.28	41.58	41.15	41.35	38.60	38.14	38.35
橋本市	40.79	39.87	40.30	38.69	37.54	38.07	35.49	34.54	34.99
有田市	48.09	48.36	48.24	43.59	43.81	43.71	39.72	39.95	39.84
御坊市	53.23	53.10	53.16	47.52	47.53	47.53	46.64	47.52	47.10
田辺市	46.29	46.02	46.14	43.44	43.76	43.61	39.07	39.90	39.51
新宮市	52.25	52.88	52.60	43.81	46.25	45.14	40.94	42.35	41.71
紀の川市	45.34	44.97	45.14	40.74	41.00	40.88	38.37	38.34	38.36
岩出市	37.71	37.40	37.55	32.89	32.97	32.93	31.37	30.56	30.94
市計	39.20	38.61	38.89	35.39	35.35	35.37	34.50	34.43	34.47
紀美野町	59.62	60.31	60.00	54.54	55.53	55.07	55.92	54.16	54.96
小計	59.62	60.31	60.00	54.54	55.53	55.07	55.92	54.16	54.96
かつらぎ町	56.47	56.74	56.61	53.59	53.52	53.55	50.63	49.90	50.24
九度山町	61.43	62.41	61.96	54.99	55.76	55.41	53.38	52.13	52.70
高野町	57.98	62.51	60.37	63.01	63.44	63.24	62.90	64.63	63.81
小計	57.61	58.61	58.15	55.13	55.22	55.18	52.72	52.17	52.43
湯浅町	55.49	54.86	55.15	48.91	49.96	49.47	49.66	51.35	50.56
広川町	63.11	63.82	63.49	55.13	58.34	56.84	55.77	57.79	56.85
有田川町	57.64	58.29	57.99	50.36	50.79	50.60	48.34	48.79	48.58
小計	57.89	58.20	58.06	50.72	51.74	51.27	49.84	50.86	50.39
美浜町	60.80	62.63	61.79	58.43	60.77	59.70	56.30	57.53	56.97
日高町	65.67	64.96	65.29	65.71	64.61	65.12	61.13	61.63	61.40
由良町	68.84	71.21	70.10	62.92	66.61	64.86	60.88	63.23	62.10
印南町	65.94	65.52	65.72	65.11	65.15	65.13	62.31	62.05	62.17
みなべ町	59.71	59.53	59.62	55.90	56.82	56.39	53.96	53.14	53.52
日高川町	74.64	73.30	73.91	72.94	72.31	72.60	69.77	68.78	69.25
小計	65.65	65.79	65.72	63.19	63.97	63.60	60.53	60.59	60.56
白浜町	48.19	49.42	48.85	44.13	45.70	44.97	40.01	41.83	40.98
上富田町	46.56	47.68	47.15	45.69	46.80	46.28	40.63	43.14	41.96
すさみ町	61.67	63.47	62.64	62.10	65.06	63.67	58.29	61.46	59.98
小計	49.23	50.50	49.92	46.68	48.22	47.50	42.13	44.34	43.31

市町村名	H 2 2 . 1 1 . 2 8			H 2 6 . 1 1 . 3 0			H 3 0 . 1 1 . 2 5		
	男	女	計	男	女	計	男	女	計
那智勝浦町	53.03	56.33	54.82	48.87	51.18	50.12	46.55	49.88	48.34
太 地 町	67.26	68.96	68.21	64.05	64.94	64.54	64.84	66.82	65.94
古座川町	75.14	74.42	74.74	70.26	71.34	70.86	66.82	69.80	68.44
北 山 村	83.82	84.75	84.32	80.63	83.12	81.99	80.66	82.95	81.91
串 本 町	53.96	54.95	54.50	46.26	48.64	47.54	45.45	46.16	45.83
小 計	56.52	58.50	57.60	50.86	53.15	52.10	49.42	51.62	50.60
町村計	57.95	58.80	58.41	53.71	54.90	54.35	51.48	52.39	51.97
県 計	43.48	43.28	43.37	39.50	39.78	39.65	38.23	38.42	38.33

## (2) 県議会議員選挙における投票率の推移

(単位：%)

市町村名	H19.4.8			H23.4.10			H27.4.12		
	男	女	計	男	女	計	男	女	計
和歌山市	48.52	51.54	50.12	44.66	46.10	45.43	43.22	44.14	43.71
海南市	-	-	-	-	-	-	50.79	49.20	49.93
橋本市	-	-	-	55.23	55.67	55.46	56.26	56.69	56.49
有田市	-	-	-	-	-	-	-	-	-
御坊市	-	-	-	55.05	54.58	54.80	-	-	-
田辺市	51.43	51.61	51.53	58.62	58.85	58.74	54.21	53.76	53.97
新宮市	-	-	-	64.21	65.96	65.17	-	-	-
紀の川市	64.59	66.69	65.70	51.69	51.70	51.69	-	-	-
岩出市	44.42	46.82	45.68	-	-	-	38.26	38.97	38.63
市計	50.50	52.96	51.81	49.54	50.58	50.10	46.21	46.71	46.47
紀美野町	-	-	-	-	-	-	61.82	61.03	61.39
小計	-	-	-	-	-	-	61.82	61.03	61.39
かつらぎ町	-	-	-	-	-	-	-	-	-
九度山町	-	-	-	-	-	-	-	-	-
高野町	-	-	-	-	-	-	-	-	-
小計	-	-	-	-	-	-	-	-	-
湯浅町	-	-	-	67.57	69.34	68.52	-	-	-
広川町	-	-	-	67.22	69.94	68.67	-	-	-
有田川町	-	-	-	66.85	67.02	66.94	-	-	-
小計	-	-	-	67.11	68.13	67.65	-	-	-
美浜町	-	-	-	-	-	-	-	-	-
日高町	-	-	-	-	-	-	-	-	-
由良町	-	-	-	-	-	-	-	-	-
印南町	-	-	-	-	-	-	-	-	-
みなべ町	-	-	-	-	-	-	-	-	-
日高川町	-	-	-	-	-	-	-	-	-
小計	-	-	-	-	-	-	-	-	-
白浜町	62.97	66.27	64.75	61.85	63.96	62.99	58.83	61.41	60.21
上富田町	59.76	62.04	60.96	62.10	62.45	62.28	57.19	57.51	57.36
すさみ町	74.39	76.63	75.60	73.57	76.07	74.91	70.72	75.17	73.08
小計	63.30	66.20	64.85	63.31	64.89	64.16	59.57	61.56	60.63

市町村名	H19.4.8			H23.4.10			H27.4.12		
	男	女	計	男	女	計	男	女	計
那智勝浦町	64.37	67.71	66.17	58.50	60.59	59.63	52.22	54.92	53.68
太地町	69.01	71.19	70.22	64.61	68.36	66.71	58.18	58.72	58.48
古座川町	79.43	81.34	80.48	74.84	74.12	74.44	72.51	71.31	71.85
北山村	84.95	88.66	86.94	79.60	84.32	82.15	73.40	80.69	77.43
串本町	68.82	70.78	69.89	63.61	64.29	63.98	55.67	54.53	55.06
小計	68.06	70.64	69.46	62.66	64.16	63.48	55.93	56.63	56.31
町村計	65.75	68.52	67.24	64.47	65.79	65.18	58.21	59.29	58.79
県計	52.56	55.13	53.93	52.13	53.27	52.74	47.79	48.40	48.11

(注) 「—」は無投票

## (3) 衆議院議員総選挙における投票率の推移

(単位：%)

市町村名	H24.12.16			市町村名	H26.12.14			H29.10.22		
	男	女	計		男	女	計	男	女	計
和歌山市	58.18	56.46	57.26	和歌山市	47.79	45.98	46.82	48.21	46.43	47.27
計	58.18	56.46	57.26	計	47.79	45.98	46.82	48.21	46.43	47.27
海南市	64.38	61.73	62.95	海南市	54.26	51.32	52.68	54.10	51.29	52.59
橋本市	64.22	61.69	62.87	橋本市	53.38	50.36	51.77	54.93	52.98	53.89
				有田市	50.44	48.33	49.31	50.36	47.33	48.75
紀の川市	62.35	60.17	61.19	紀の川市	51.86	49.53	50.62	54.51	53.23	53.83
岩出市	55.56	54.99	55.26	岩出市	46.31	44.89	45.57	47.52	46.23	46.84
市計	61.89	59.91	60.84	市計	51.49	49.11	50.22	52.68	50.76	51.66
紀美野町	71.38	69.29	70.24	紀美野町	62.19	59.62	60.80	65.24	61.93	63.45
海草郡計	71.38	69.29	70.24	海草郡計	62.19	59.62	60.80	65.24	61.93	63.45
かつらぎ町	69.05	66.77	67.82	かつらぎ町	59.91	57.12	58.41	61.13	58.66	59.80
九度山町	72.31	71.12	71.67	九度山町	60.91	59.46	60.13	64.11	63.55	63.81
高野町	69.62	67.18	68.34	高野町	63.39	62.72	63.04	68.02	66.10	67.02
伊都郡計	69.74	67.64	68.61	伊都郡計	60.57	58.28	59.34	62.59	60.51	61.47
有田市	61.11	59.69	60.35							
御坊市	65.59	63.71	64.59	御坊市	56.03	54.81	55.38	60.29	59.94	60.11
田辺市	61.85	60.29	61.02	田辺市	51.64	49.16	50.31	53.70	52.70	53.17
新宮市	66.21	66.24	66.23	新宮市	54.70	54.54	54.61	67.63	69.37	68.58
市計	63.09	61.85	62.42	市計	53.15	51.46	52.24	58.06	57.92	57.99
湯浅町	65.33	64.40	64.83	湯浅町	54.83	52.88	53.79	60.92	58.52	59.63
広川町	67.41	68.44	67.96	広川町	59.18	59.31	59.25	62.65	63.44	63.07
有田川町	66.07	63.45	64.67	有田川町	55.11	52.94	53.94	60.68	58.98	59.77
有田郡計	66.08	64.50	65.23	有田郡計	55.68	53.92	54.73	61.05	59.55	60.25
美浜町	70.90	70.32	70.59	美浜町	63.45	63.14	63.28	66.56	65.91	66.21
日高町	74.71	72.88	73.73	日高町	67.25	65.52	66.32	67.83	66.81	67.29
由良町	74.02	74.85	74.46	由良町	64.57	66.20	65.43	63.88	62.94	63.39
印南町	75.21	73.00	74.03	印南町	67.12	65.23	66.11	68.44	66.40	67.35
みなべ町	71.73	69.14	70.36	みなべ町	60.52	58.77	59.59	65.68	64.66	65.14
日高川町	81.16	78.48	79.71	日高川町	74.82	72.35	73.49	75.14	73.59	74.31
日高郡計	74.65	72.94	73.74	日高郡計	66.13	64.88	65.46	68.13	66.95	67.50
白浜町	61.98	62.43	62.22	白浜町	51.62	51.37	51.49	53.43	53.73	53.59
上富田町	62.60	62.81	62.71	上富田町	52.07	52.17	52.12	54.59	56.17	55.43
すさみ町	70.48	71.42	70.98	すさみ町	65.38	66.30	65.87	66.44	67.40	66.95
西牟婁郡計	63.16	63.59	63.39	西牟婁郡計	53.30	53.30	53.30	55.23	56.06	55.67

市町村名	H 2 4 . 1 2 . 1 6			市町村名	H 2 6 . 1 2 . 1 4			H 2 9 . 1 0 . 2 2		
	男	女	計		男	女	計	男	女	計
那智勝浦町	65.62	65.85	65.74	那智勝浦町	55.77	56.14	55.97	57.36	57.19	57.27
太 地 町	71.49	72.57	72.09	太 地 町	65.33	65.33	65.33	65.67	65.55	65.60
古 座 川 町	76.96	73.77	75.19	古 座 川 町	71.13	69.61	70.30	72.46	73.00	72.76
北 山 村	84.24	89.08	86.85	北 山 村	78.76	84.48	81.88	77.01	84.82	81.27
串 本 町	65.59	63.76	64.60	串 本 町	53.85	53.08	53.44	57.71	56.02	56.81
東牟婁郡計	67.14	66.40	66.73	東牟婁郡計	57.10	56.96	57.03	59.52	58.92	59.19
第 1 区計	58.18	56.46	57.26	第 1 区計	47.79	45.98	46.82	48.21	46.43	47.27
第 2 区計	63.05	61.07	61.99	第 2 区計	52.66	50.30	51.40	53.93	51.98	52.89
第 3 区計	65.79	64.69	65.20	第 3 区計	56.27	55.07	55.63	60.03	59.57	59.78
市 計	60.36	58.67	59.46	市 計	49.99	48.01	48.93	51.42	49.89	50.60
町村計	68.50	67.33	67.87	町村計	58.92	57.82	58.33	61.74	60.77	61.22
県 計	62.20	60.65	61.37	県 計	51.99	50.23	51.05	53.69	52.32	52.96

(注)平成25年7月の衆議院小選挙区の区割り改定により、平成26年12月14日執行選挙の集計から有田市が3区から2区に異動しています。

## (4) 参议院議員選挙(選挙区)における投票率の推移

(単位：%)

市町村名	H22.7.11			H25.7.21			H28.7.10		
	男	女	計	男	女	計	男	女	計
和歌山市	54.16	53.25	53.68	50.43	48.74	49.53	50.96	49.84	50.36
海 南 市	59.04	56.33	57.58	57.04	54.01	55.41	57.12	54.57	55.76
橋 本 市	61.23	59.48	60.30	56.82	54.00	55.32	57.37	55.65	56.45
有 田 市	61.42	60.37	60.86	58.15	57.36	57.73	56.45	55.45	55.92
御 坊 市	63.83	62.99	63.38	59.93	57.98	58.89	58.95	58.72	58.83
田 辺 市	61.15	59.63	60.34	55.14	53.69	54.37	56.04	55.80	55.91
新 宮 市	63.73	64.28	64.03	60.82	61.29	61.07	57.96	59.05	58.55
紀の川市	60.85	59.23	59.99	53.98	52.38	53.13	54.63	53.38	53.97
岩 出 市	55.69	54.99	55.32	49.42	48.70	49.04	50.59	49.41	49.97
市 計	57.48	56.34	56.87	53.16	51.53	52.29	53.46	52.41	52.90
紀美野町	68.58	67.51	68.00	66.25	64.88	65.51	67.05	65.55	66.23
小 計	68.58	67.51	68.00	66.25	64.88	65.51	67.05	65.55	66.23
かつらぎ町	69.88	67.96	68.85	63.30	61.80	62.49	62.75	61.01	61.81
九度山町	72.23	69.77	70.89	67.06	66.35	66.67	66.83	66.70	66.76
高 野 町	67.82	68.53	68.20	65.80	65.77	65.78	67.93	69.38	68.69
小 計	70.02	68.38	69.14	64.34	63.18	63.72	64.19	63.13	63.62
湯 浅 町	65.54	65.14	65.32	62.85	61.61	62.19	64.21	63.94	64.07
広 川 町	71.97	72.08	72.03	65.43	66.11	65.79	65.86	67.47	66.72
有田川町	68.23	67.52	67.85	63.34	62.59	62.94	62.22	61.32	61.74
小 計	68.06	67.57	67.80	63.54	62.87	63.18	63.33	62.98	63.14
美 浜 町	69.46	70.96	70.27	67.10	68.10	67.64	67.72	67.92	67.83
日 高 町	74.49	73.92	74.18	71.69	69.62	70.58	71.72	70.62	71.13
由 良 町	74.81	75.40	75.12	70.72	71.40	71.08	68.37	69.10	68.75
印 南 町	75.04	72.29	73.57	73.45	72.58	72.98	70.90	69.17	69.98
みなべ町	70.16	66.98	68.47	64.20	63.32	63.74	64.33	62.96	63.60
日高川町	80.21	77.55	78.77	77.53	75.06	76.20	77.97	76.27	77.06
小 計	73.92	72.44	73.13	70.45	69.62	70.01	69.97	69.03	69.47
白 浜 町	60.86	60.17	60.49	56.44	57.18	56.84	56.26	56.64	56.46
上富田町	60.77	60.39	60.57	56.91	56.85	56.88	56.78	57.92	57.38
すさみ町	71.56	70.31	70.89	67.50	69.12	68.37	66.96	68.23	67.63
小 計	62.11	61.46	61.76	57.86	58.43	58.16	57.60	58.33	57.99

市町村名	H22.7.11			H25.7.21			H28.7.10		
	男	女	計	男	女	計	男	女	計
那智勝浦町	64.36	65.52	64.99	60.33	61.19	60.79	60.38	60.85	60.64
太 地 町	69.79	70.11	69.97	81.92	83.35	82.72	65.34	69.44	67.60
古座川町	77.47	74.83	75.99	73.93	73.44	73.66	73.36	73.85	73.63
北 山 村	86.34	84.03	85.10	82.67	89.27	86.21	81.38	83.48	82.54
串 本 町	64.18	63.26	63.68	58.44	57.52	57.94	58.81	58.34	58.56
小 計	65.93	65.86	65.89	62.49	62.72	62.61	61.29	61.75	61.54
町村計	68.22	67.36	67.76	64.17	63.76	63.95	63.73	63.46	63.59
県 計	59.94	58.90	59.38	55.65	54.32	54.94	55.74	54.89	55.29
第1区計	54.16	53.25	53.68	50.43	48.74	49.53	50.96	49.84	50.36
第2区計	60.91	59.26	60.03	55.93	54.04	54.92	56.36	54.83	55.55
第3区計	65.21	64.40	64.78	60.97	60.37	60.65	60.42	60.32	60.36





# 普通會計關係

# 1. 平成29年度普通会計

## (1) 決算の状況

(単位：千円、%)

市町村名	平成29年度		平成29年度		歳入歳出 差引額	実質収支
	歳入総額	対前年 伸び率	歳出総額	対前年 伸び率		
和歌山市	153,599,397	0.6	152,724,789	0.7	874,608	151,559
海南市	25,899,162	1.4	25,167,146	1.4	732,016	583,171
橋本市	27,154,596	6.3	26,753,393	6.8	401,203	320,238
有田市	15,509,891	9.5	14,746,725	13.0	763,166	652,989
御坊市	12,902,805	▲ 0.5	12,809,217	▲ 0.7	93,588	73,509
田辺市	42,398,939	▲ 5.0	41,054,092	▲ 4.6	1,344,847	1,218,018
新宮市	17,088,124	▲ 12.6	16,287,521	▲ 13.5	800,603	772,059
紀の川市	31,253,464	2.2	30,441,636	1.8	811,828	762,257
岩出市	17,139,299	2.7	16,659,413	4.6	479,886	438,846
市計	342,945,677	0.2	336,643,932	▲ 0.4	6,301,745	4,972,646
紀美野町	7,681,020	1.0	7,139,044	1.1	541,976	522,228
かつらぎ町	10,814,764	▲ 3.3	10,510,328	▲ 3.2	304,436	250,363
九度山町	3,274,732	3.5	3,248,580	3.9	26,152	25,713
高野町	3,925,290	▲ 5.9	3,758,679	▲ 6.9	166,611	106,162
湯浅町	11,171,496	57.8	10,812,944	57.9	358,552	301,144
広川町	4,672,729	▲ 6.6	4,521,700	▲ 6.1	151,099	110,399
有田川町	15,473,038	▲ 7.3	15,073,949	▲ 7.5	399,089	351,327
美浜町	4,333,988	▲ 0.4	4,123,459	▲ 0.3	210,529	171,093
日高町	4,634,311	5.8	4,338,718	8.0	295,593	293,290
由良町	3,768,355	▲ 0.2	3,633,089	▲ 0.1	135,266	60,196
印南町	5,578,987	▲ 13.0	5,437,415	▲ 13.6	141,572	123,492
みなべ町	9,814,764	3.6	8,997,342	4.1	817,422	588,594
日高川町	9,658,007	▲ 3.2	9,411,662	▲ 3.3	246,345	190,981
白浜町	12,124,403	▲ 5.0	11,899,571	▲ 5.2	224,832	154,330
上富田町	6,950,120	16.2	6,884,334	17.3	65,786	65,786
すさみ町	4,255,964	▲ 4.6	4,116,768	▲ 5.7	139,196	74,196
那智勝浦町	8,731,578	5.9	8,618,871	8.0	112,707	67,942
太地町	3,137,861	24.6	3,033,170	27.7	104,691	96,334
古座川町	3,400,325	▲ 9.1	3,012,486	▲ 6.3	387,839	337,057
北山村	2,650,960	53.6	2,560,337	63.7	90,623	60,772
串本町	10,856,023	7.2	10,476,692	7.1	379,331	259,195
町村計	146,908,785	2.9	141,609,138	3.2	5,299,647	4,210,594
県計	489,854,462	1.0	478,253,070	1.2	11,601,392	9,183,240

## (2) 歳入の構成

(単位：千円、%)

市町村名	平成29年度 歳入総額	歳入の構成比率					
		地方税	地方交付税	国・県 支出金	地方債 (臨時債除く)	臨時財政 対策債	その他
和歌山市	153,599,397	38.1	7.0	30.0	7.1	4.1	13.7
海南市	25,899,162	27.4	23.1	19.6	11.1	3.5	15.3
橋本市	27,154,596	25.5	30.9	18.2	6.7	3.6	15.1
有田市	15,509,891	22.9	23.1	21.4	7.0	2.8	22.8
御坊市	12,902,805	26.1	29.3	22.8	5.0	3.1	13.7
田辺市	42,398,939	19.2	35.4	19.3	4.1	2.9	19.1
新宮市	17,088,124	18.7	37.1	18.5	5.9	2.8	17.0
紀の川市	31,253,464	21.3	35.1	16.2	5.4	3.0	19.0
岩出市	17,139,299	34.0	19.7	22.6	0.0	3.9	19.8
市計	342,945,677	30.1	19.9	24.1	6.4	3.6	16.0
紀美野町	7,681,020	10.9	50.4	8.7	9.0	2.5	18.5
かつらぎ町	10,814,764	18.6	33.4	16.9	8.9	2.7	19.5
九度山町	3,274,732	12.8	51.2	11.2	5.6	2.7	16.5
高野町	3,925,290	9.2	46.3	8.7	9.5	2.1	24.2
湯浅町	11,171,496	10.1	19.7	11.7	3.8	1.5	53.2
広川町	4,672,799	16.1	40.1	19.6	5.0	2.5	16.7
有田川町	15,473,038	19.3	43.1	14.9	4.8	3.0	14.9
美浜町	4,333,988	14.5	36.0	20.1	5.8	2.4	21.2
日高町	4,634,311	15.5	38.7	14.4	7.9	2.5	21.0
由良町	3,768,355	20.8	41.8	14.0	6.3	3.2	13.9
印南町	5,578,987	17.2	38.8	17.0	9.2	2.6	15.2
みなべ町	9,814,764	15.5	39.8	18.7	7.4	2.4	16.2
日高川町	9,658,007	12.2	46.7	18.6	9.7	2.2	10.6
白浜町	12,124,403	26.1	30.8	16.9	5.1	3.3	17.8
上富田町	6,950,120	23.3	26.2	18.0	14.1	3.1	15.3
すさみ町	4,255,964	9.7	48.1	13.2	12.0	2.2	14.8
那智勝浦町	8,731,578	17.5	36.4	14.0	11.2	2.7	18.2
太地町	3,137,861	7.0	37.7	9.9	23.6	1.8	20.0
古座川町	3,400,325	5.8	54.4	11.9	3.1	2.1	22.7
北山村	2,650,960	2.7	21.5	6.9	5.5	0.7	62.7
串本町	10,856,023	13.0	42.6	13.4	6.0	2.5	22.5
町村計	146,908,785	15.6	38.3	14.8	7.7	2.5	21.0
県計	489,854,462	25.8	25.4	21.3	6.8	3.3	17.5

## (3) 歳出の構成

(単位：千円、%)

市町村名	平成29年度 歳出総額	歳出の構成比率						物件費	その他
		義務的経費				投資的 経費			
		人件費	扶助費	公債費	計				
和歌山市	152,724,789	16.5	29.8	11.6	57.9	12.4	9.1	20.6	
海南市	25,167,146	17.8	16.7	13.3	47.8	20.2	11.0	21.0	
橋本市	26,753,393	15.3	18.7	14.6	48.6	9.8	15.0	26.6	
有田市	14,746,725	13.9	15.3	9.4	38.6	18.2	12.2	31.1	
御坊市	12,809,217	18.7	24.6	11.1	54.3	10.3	12.4	23.0	
田辺市	41,054,092	17.8	20.0	13.4	51.2	8.3	14.0	26.5	
新宮市	16,287,521	15.3	20.9	16.0	52.2	12.0	16.1	19.7	
紀の川市	30,441,636	14.3	17.6	19.4	51.3	8.6	10.6	29.5	
岩出市	16,659,413	12.9	27.5	7.6	48.0	10.4	14.8	26.8	
市計	336,643,932	16.2	24.3	12.8	53.3	12.0	11.3	23.4	
紀美野町	7,139,044	17.8	6.6	16.3	40.7	12.7	11.6	35.0	
かつらぎ町	10,510,328	13.9	8.4	15.5	37.8	17.9	17.6	26.7	
九度山町	3,248,580	20.2	7.3	15.6	43.1	10.5	19.3	27.1	
高野町	3,758,679	22.0	3.7	9.6	35.3	16.9	20.3	27.5	
湯浅町	10,812,944	8.5	9.1	5.6	23.3	7.2	35.6	33.9	
広川町	4,521,700	14.4	13.0	9.4	36.8	18.4	15.1	29.7	
有田川町	15,073,949	18.7	8.1	18.2	45.0	9.1	14.9	31.0	
美浜町	4,123,459	15.9	9.9	8.0	33.8	22.1	15.2	28.9	
日高町	4,338,718	16.0	9.8	7.3	33.1	17.2	19.1	30.6	
由良町	3,633,089	14.4	9.8	10.5	34.7	15.5	16.7	33.1	
印南町	5,437,415	11.6	9.7	12.8	34.1	22.9	10.3	32.7	
みなべ町	8,997,342	10.4	9.4	16.4	36.2	22.0	16.0	25.8	
日高川町	9,411,662	13.9	6.5	15.0	35.4	22.2	14.6	27.8	
白浜町	11,899,571	20.3	12.1	11.4	43.8	12.8	17.8	25.6	
上富田町	6,884,334	11.8	14.6	10.0	36.4	21.6	14.3	27.7	
すさみ町	4,116,768	15.3	7.3	11.3	33.8	23.5	15.5	27.1	
那智勝浦町	8,618,871	16.5	10.3	9.0	35.8	8.1	18.9	37.2	
太地町	3,033,170	14.6	6.0	7.2	27.8	32.0	17.2	23.0	
古座川町	3,012,486	15.5	5.7	12.0	33.2	16.9	17.2	32.7	
北山村	2,560,337	7.5	1.5	4.2	13.3	15.5	48.7	22.5	
串本町	10,476,692	17.5	10.7	12.6	40.8	10.7	14.9	33.6	
町村計	141,609,138	15.2	9.1	12.2	36.5	15.5	18.0	30.0	
県計	478,253,070	15.9	19.8	12.6	48.3	13.0	13.3	25.4	

## (4) 市町村税の状況

## (a) 市町村税決算

(単位：百万円、%)

市町村名	平成29年度現年課税分			平成29年度滞納繰越分			平成29年度計		
	調定済額	収入済額	徴収率	調定済額	収入済額	徴収率	調定済額	収入済額	徴収率
和歌山市	58,463	58,051	99.3	1,691	448	26.5	60,154	58,499	97.2
海南市	7,090	7,035	99.2	178	59	33.1	7,268	7,094	97.6
橋本市	6,895	6,830	99.0	341	83	24.5	7,236	6,913	95.5
有田市	3,566	3,535	99.1	93	21	22.3	3,658	3,556	97.2
御坊市	3,372	3,349	99.3	96	25	26.2	3,467	3,374	97.3
田辺市	8,136	8,036	98.8	425	108	25.5	8,561	8,144	95.1
新宮市	3,183	3,147	98.9	280	48	17.3	3,463	3,195	92.3
紀の川市	6,658	6,581	98.8	320	65	20.4	6,978	6,647	95.2
岩出市	5,829	5,777	99.1	153	44	29.0	5,982	5,822	97.3
市計	103,193	102,341	99.2	3,576	902	25.2	106,769	103,243	96.7
紀美野町	839	831	99.1	21	7	35.5	859	838	97.5
かつらぎ町	2,022	1,999	98.9	149	16	10.6	2,171	2,015	92.8
九度山町	421	418	99.3	9	2	24.5	430	420	97.7
高野町	361	359	99.6	4	2	41.0	365	361	98.9
湯浅町	1,126	1,117	99.2	30	11	37.6	1,156	1,129	97.6
広川町	751	744	99.0	23	6	26.8	775	750	96.8
有田川町	2,988	2,973	99.5	54	21	38.0	3,043	2,994	98.4
美浜町	635	626	98.5	23	4	19.3	658	630	95.8
日高町	721	716	99.4	19	3	15.8	739	719	97.3
由良町	785	781	99.5	9	4	39.7	794	785	98.9
印南町	959	952	99.3	38	10	25.4	997	962	96.5
みなべ町	1,519	1,510	99.4	32	13	39.6	1,551	1,523	98.2
日高川町	1,178	1,172	99.5	26	6	22.7	1,204	1,178	97.8
白浜町	3,142	3,113	99.1	179	48	26.7	3,320	3,161	95.2
上富田町	1,621	1,604	99.0	62	15	24.8	1,682	1,619	96.2
すさみ町	413	410	99.4	17	2	11.8	429	412	96.0
那智勝浦町	1,521	1,498	98.5	146	33	22.7	1,666	1,531	91.9
太地町	227	216	94.8	74	3	4.7	301	219	72.8
古座川町	197	193	98.1	10	3	25.5	207	196	94.5
北山村	71	70	99.9	1	0	34.6	71	71	99.4
串本町	1,404	1,389	98.9	103	18	17.3	1,507	1,406	93.3
町村計	22,899	22,693	99.1	1,028	227	22.1	23,927	22,920	95.8
県計	126,092	125,034	99.2	4,604	1,129	24.5	130,696	126,163	96.5

(注1)各市町村の調定済額・収入済額が単位未満の場合は表示していないため合計が一致しない場合がある。

(注2)徴収率は、千円単位の調定済額、収入済額により算出した。

## (b) 市町村税の税目別構成

(単位：千円、%)

市町村名	平成29年度 市町村税 収入総額	市 町 村 税 の 構 成					
		市 町 村 民 税	固 定 資 産 税	軽 自 動 車 税	た ば こ 税	都 市 計 画 税	そ の 他
和歌山市	58,498,503	40.4	42.4	1.7	4.5	7.1	3.8
海南市	7,094,468	38.8	51.4	2.3	4.0	3.4	0.0
橋本市	6,912,832	45.3	40.8	2.7	5.5	5.6	0.0
有田市	3,555,973	41.5	50.7	2.8	4.9	0.0	0.0
御坊市	3,373,682	35.0	50.5	2.7	7.3	4.4	0.0
田辺市	8,144,420	42.2	42.5	3.6	6.8	4.3	0.6
新宮市	3,195,338	42.6	47.6	2.8	6.8	0.0	0.2
紀の川市	6,646,533	43.9	42.4	3.6	5.0	5.1	0.0
岩出市	5,821,728	46.3	38.4	3.0	6.8	5.6	0.0
市 計	103,243,477	41.3	43.4	2.2	5.1	5.8	2.2
紀美野町	838,031	39.7	51.4	4.3	4.6	0.0	0.0
かつらぎ町	2,014,945	34.2	51.8	3.4	5.3	5.1	0.1
九度山町	420,447	43.1	49.6	4.4	2.8	0.0	0.0
高野町	361,072	43.7	44.8	3.2	5.7	2.7	0.0
湯浅町	1,128,653	42.5	43.1	4.0	8.1	2.2	0.2
広川町	750,372	35.4	57.0	3.7	3.9	0.0	0.0
有田川町	2,993,884	39.4	49.7	3.6	6.9	0.0	0.4
美浜町	630,175	50.0	41.8	4.0	4.2	0.0	0.0
日高町	719,339	44.3	45.1	3.9	6.0	0.0	0.8
由良町	784,715	30.1	64.1	2.6	3.3	0.0	0.0
印南町	962,110	34.1	58.5	3.8	3.6	0.0	0.0
みなべ町	1,523,099	38.4	50.8	3.9	5.0	0.0	1.9
日高川町	1,177,884	35.2	57.6	3.6	3.4	0.0	0.3
白浜町	3,160,677	30.9	51.7	2.6	4.4	4.3	6.1
上富田町	1,619,139	42.0	46.1	3.6	8.2	0.0	0.1
すさみ町	412,329	32.3	56.8	3.6	6.6	0.0	0.7
那智勝浦町	1,530,838	35.9	47.7	3.4	8.1	0.0	5.0
太地町	219,148	48.2	43.7	4.6	2.2	0.0	1.3
古座川町	195,851	38.7	52.9	5.5	2.6	0.0	0.3
北山村	70,667	25.5	70.0	1.7	2.3	0.0	0.5
串本町	1,406,406	39.7	46.6	4.1	8.5	0.0	1.1
町村計	22,919,781	37.4	50.6	3.6	5.7	1.2	1.5
県 計	126,163,258	40.6	44.7	2.5	5.2	4.9	2.1

(注)各市町村の構成比率については、税目ごとに四捨五入を行っているため、合計が100.0にならない場合がある。

## (c) 主要税目徴収率の推移(現・滞合計)

(単位: %)

市町村名	市 町 村 税 計			市 町 村 民 税		
	平成27年度	平成28年度	平成29年度	平成27年度	平成28年度	平成29年度
和歌山市	96.2	97.1	97.2	96.7	97.0	97.3
海南市	97.1	97.4	97.6	97.4	97.6	98.2
橋本市	94.6	95.1	95.5	97.2	97.7	98.1
有田市	97.0	97.3	97.2	97.5	97.8	97.6
御坊市	95.8	97.0	97.3	97.3	97.8	98.2
田辺市	93.7	94.3	95.1	95.4	96.0	96.9
新宮市	90.3	91.5	92.3	93.9	94.9	95.7
紀の川市	94.4	94.7	95.2	95.9	96.2	96.7
岩出市	96.8	97.1	97.3	97.1	97.4	97.7
市 計	95.7	96.5	96.7	96.6	97.0	97.4
紀美野町	97.1	97.4	97.5	98.2	98.5	98.5
かつらぎ町	92.5	92.7	92.8	95.9	96.2	96.4
九度山町	98.0	97.8	97.7	98.6	98.6	98.9
高野町	98.1	99.0	98.9	98.5	99.5	98.9
湯浅町	96.5	97.2	97.6	97.7	98.0	98.5
広川町	96.5	96.7	96.8	97.6	97.7	97.6
有田川町	97.8	98.2	98.4	98.5	98.8	98.9
美浜町	95.6	96.5	95.8	97.0	97.6	96.7
日高町	97.6	97.3	97.3	98.3	98.0	98.0
由良町	98.1	98.5	98.9	98.3	98.5	98.6
印南町	94.7	95.5	96.5	96.5	96.7	97.6
みなべ町	96.9	97.6	98.2	97.5	97.7	98.4
日高川町	97.2	97.6	97.8	97.5	97.7	98.0
白浜町	92.0	93.7	95.2	94.1	94.9	96.4
上富田町	95.2	95.9	96.2	96.2	96.9	97.0
すさみ町	95.7	96.0	96.0	97.5	98.0	98.2
那智勝浦町	90.9	90.9	91.9	95.1	95.0	95.4
太地町	77.7	75.2	72.8	94.2	95.4	94.3
古座川町	94.8	94.7	94.5	96.4	96.9	97.4
北山村	99.0	99.1	99.4	98.0	98.9	99.3
串本町	91.2	92.1	93.3	93.3	94.0	94.3
町村計	94.7	95.3	95.8	96.6	97.0	97.3
県 計	95.5	96.3	96.5	96.6	97.0	97.3

(注)徴収率は、千円単位の調定済額、収入済額により算出した。



## (c) 主要税目徴収率の推移(現・滞合計)

(単位: %)

市町村名	純固定資産税			軽自動車税		
	平成27年度	平成28年度	平成29年度	平成27年度	平成28年度	平成29年度
和歌山市	95.5	96.5	97.0	94.5	95.5	95.6
海南市	96.7	97.0	97.1	95.5	96.5	96.8
橋本市	91.6	92.2	92.7	94.1	94.7	94.8
有田市	96.4	96.8	96.7	95.8	96.3	95.8
御坊市	94.3	96.1	96.5	94.2	95.6	96.1
田辺市	91.2	92.0	92.9	93.3	94.9	95.1
新宮市	85.4	87.3	88.2	90.6	91.8	92.8
紀の川市	92.6	92.9	93.8	92.5	93.1	92.6
岩出市	97.1	96.4	96.6	95.1	95.9	96.1
市計	94.5	95.3	95.8	94.1	95.1	95.2
紀美野町	96.2	96.5	96.8	94.3	95.0	94.4
かつらぎ町	90.8	90.9	91.0	94.1	94.8	94.0
九度山町	97.5	97.1	96.7	96.2	96.5	96.5
高野町	98.0	99.1	98.8	97.1	97.0	97.4
湯浅町	95.2	96.2	96.8	91.2	93.3	93.7
広川町	95.6	95.7	96.1	96.7	97.3	97.3
有田川町	97.0	97.4	97.9	96.1	97.1	97.3
美浜町	93.8	95.0	94.5	92.8	94.4	93.4
日高町	96.5	96.2	96.2	98.9	98.5	98.5
由良町	97.9	98.4	98.9	96.3	97.6	97.7
印南町	93.3	94.4	95.6	94.0	96.4	97.1
みなべ町	96.1	97.2	97.9	95.5	96.9	97.5
日高川町	97.2	97.5	97.7	94.2	94.8	95.3
白浜町	89.6	92.0	93.7	88.8	92.6	94.2
上富田町	93.7	94.6	95.3	89.7	90.9	91.0
すさみ町	93.9	94.3	94.2	98.6	98.4	98.4
那智勝浦町	85.5	85.8	87.4	93.1	93.3	93.4
太地町	62.3	57.6	55.7	97.9	96.7	97.0
古座川町	93.1	92.5	91.9	97.1	98.1	97.8
北山村	99.4	99.2	99.4	98.8	98.8	98.7
串本町	87.8	89.1	91.3	88.3	90.4	91.7
町村計	92.8	93.6	94.3	93.4	94.8	95.1
県計	94.2	95.0	95.5	93.9	95.0	95.2

(注)徴収率は、千円単位の調定済額、収入済額により算出した。

(参考) 平成30年度概要調査平均価額

市町村名	土 地				家 屋	
	宅 地 (円/㎡)	田 (円/千㎡)	畑 (円/千㎡)	山 林 (円/千㎡)	木 造 (円/㎡)	非木造 (円/㎡)
和歌山市	30,270	114,748	52,669	14,193	22,256	36,687
海南市	17,014	111,248	54,579	10,635	15,542	20,859
橋本市	16,255	106,789	41,989	14,585	16,677	27,062
有田市	16,438	123,182	79,370	17,306	16,035	19,465
御坊市	15,999	117,528	66,930	12,419	14,903	27,530
田辺市	16,730	74,965	55,607	9,744	15,763	31,996
新宮市	21,326	64,149	38,081	10,590	13,947	31,692
紀の川市	10,449	108,824	61,836	16,795	15,240	20,475
岩出市	22,500	91,166	55,812	17,865	20,457	32,010
市平均	22,084	104,124	58,157	11,498	18,659	31,034
紀美野町	7,940	66,371	38,817	14,454	11,469	18,635
かつらぎ町	9,558	118,206	67,235	13,067	12,613	19,773
九度山町	9,809	124,167	51,920	15,559	11,711	22,265
高野町	9,101	56,719	39,632	12,359	7,815	22,200
湯浅町	17,019	126,949	90,073	11,981	13,112	19,824
広川町	10,361	105,782	59,084	12,940	15,883	15,540
有田川町	14,041	67,741	72,113	11,593	15,079	17,789
美浜町	11,581	141,916	86,147	13,213	15,596	19,982
日高町	9,297	120,905	65,653	9,644	18,176	18,729
由良町	9,924	109,651	53,596	16,382	15,052	21,071
印南町	7,372	107,916	97,908	19,722	17,479	21,015
みなべ町	12,838	121,960	63,773	13,742	14,579	23,948
日高川町	5,345	83,574	61,134	10,479	14,055	23,734
白浜町	13,846	116,415	45,056	18,050	15,809	33,045
上富田町	14,396	197,183	100,705	16,431	20,838	32,740
すさみ町	7,384	104,143	47,629	13,143	9,661	25,825
那智勝浦町	10,388	112,602	45,599	7,309	13,013	34,713
太地町	8,645	59,183	49,482	11,259	13,248	33,265
古座川町	5,669	68,165	40,433	6,600	8,460	16,588
北山村	3,092	39,087	26,479	8,607	5,013	17,954
串本町	9,707	75,708	50,356	9,812	11,650	26,603
町村平均	10,980	105,640	65,475	11,865	14,143	23,791
県平均	18,990	104,762	61,780	11,731	17,296	29,459

## (5) 普通交付税額の推移

(単位：千円、%)

市町村名	平成28年度		平成29年度		平成30年度	
	決 定 額	対前年度 伸び率	決 定 額	対前年度 伸び率	決 定 額	対前年度 伸び率
和歌山市	10,395,251	-6.4	10,096,879	-2.9	10,185,469	0.9
海南市	5,204,279	-3.2	5,056,582	-2.8	4,987,872	-1.4
橋本市	7,280,458	-1.2	7,503,502	3.1	7,437,729	-0.9
有田市	3,065,025	-8.0	2,907,847	-5.1	2,791,424	-4.0
御坊市	2,627,727	-3.2	2,596,307	-1.2	2,554,272	-1.6
田辺市	13,271,872	-2.4	12,763,141	-3.8	12,772,076	0.1
新宮市	5,231,546	1.1	5,170,786	-1.2	5,088,944	-1.6
紀の川市	10,159,898	-0.7	9,990,986	-1.7	10,007,402	0.2
岩出市	2,763,155	-1.3	2,768,889	0.2	3,000,588	8.4
市 計	59,999,211	-2.8	58,854,919	-1.9	58,825,776	0.0
紀美野町	3,538,455	-2.3	3,392,936	-4.1	3,311,249	-2.4
かつらぎ町	3,234,827	-5.2	3,131,851	-3.2	3,207,702	2.4
九度山町	1,537,424	-4.5	1,525,373	-0.8	1,512,061	-0.9
高野町	1,527,939	-1.7	1,469,624	-3.8	1,449,593	-1.4
湯浅町	2,027,203	-2.8	1,936,761	-4.5	1,933,125	-0.2
広川町	1,614,218	-2.2	1,595,882	-1.1	1,559,311	-2.3
有田川町	5,930,614	-1.9	5,887,143	-0.7	5,763,498	-2.1
美浜町	1,443,822	-1.0	1,410,290	-2.3	1,402,246	-0.6
日高町	1,603,892	0.4	1,576,043	-1.7	1,588,492	0.8
由良町	1,414,422	0.9	1,371,025	-3.1	1,443,481	5.3
印南町	1,934,849	-3.0	1,909,264	-1.3	1,881,856	-1.4
みなべ町	3,444,244	-1.2	3,375,746	-2.0	3,167,381	-6.2
日高川町	4,175,432	-4.1	3,827,345	-8.3	3,660,635	-4.4
白浜町	3,280,210	-4.1	3,254,175	-0.8	3,298,523	1.4
上富田町	1,576,253	-0.5	1,576,058	0.0	1,609,763	2.1
すさみ町	1,802,386	-1.4	1,757,852	-2.5	1,757,283	0.0
那智勝浦町	2,755,039	0.0	2,748,214	-0.2	2,839,043	3.3
太地町	947,380	-1.0	1,058,651	11.7	1,020,797	-3.6
古座川町	1,676,735	-1.0	1,623,737	-3.2	1,589,719	-2.1
北山村	496,597	-6.4	450,483	-9.3	401,657	-10.8
串本町	4,090,286	-0.2	4,046,336	-1.1	4,052,306	0.1
町 村 計	50,052,227	-2.1	48,924,789	-2.3	48,449,721	-1.0
県 計	110,051,438	-2.5	107,779,708	-2.1	107,275,497	-0.5

(注)平成30年度の数値は、国の補正予算の増額に基づく、調整額復活後の値である。

## (6) 実質的な交付税額の推移 (普通交付税額+臨時財政対策債発行可能額)

(単位: 千円, %)

市町村名	平成28年度		平成29年度		平成30年度	
	決 定 額	対前年度 伸び率	決 定 額	対前年度 伸び率	決 定 額	対前年度 伸び率
和歌山市	16,475,008	-7.3	16,390,112	-0.5	16,839,023	2.7
海南市	6,101,531	-6.2	5,957,007	-2.4	5,847,428	-1.8
橋本市	8,207,141	-3.6	8,489,650	3.4	8,358,362	-1.5
有田市	3,505,820	-11.1	3,339,130	-4.8	3,175,054	-4.9
御坊市	3,021,389	-5.8	2,998,189	-0.8	2,950,076	-1.6
田辺市	14,441,522	-4.2	13,973,766	-3.2	13,962,723	-0.1
新宮市	5,698,113	-0.9	5,647,237	-0.9	5,545,092	-1.8
紀の川市	11,076,201	-2.6	10,919,191	-1.4	10,912,772	-0.1
岩出市	3,382,953	-4.1	3,436,540	1.6	3,732,276	8.6
市 計	71,909,678	-5.0	71,150,822	-1.1	71,322,806	0.2
紀美野町	3,732,759	-3.7	3,582,518	-4.0	3,491,551	-2.5
かつらぎ町	3,517,992	-6.9	3,424,873	-2.6	3,500,669	2.2
九度山町	1,623,978	-5.8	1,613,698	-0.6	1,597,319	-1.0
高野町	1,611,819	-3.2	1,552,585	-3.7	1,529,425	-1.5
湯浅町	2,189,130	-4.6	2,102,442	-4.0	2,093,628	-0.4
広川町	1,731,278	-3.6	1,714,991	-0.9	1,672,941	-2.5
有田川町	6,378,591	-3.4	6,358,730	-0.3	6,222,297	-2.1
美浜町	1,545,553	-2.6	1,515,548	-1.9	1,503,398	-0.8
日高町	1,716,900	-1.3	1,693,919	-1.3	1,703,673	0.6
由良町	1,541,145	-1.4	1,492,887	-3.1	1,567,958	5.0
印南町	2,079,260	-4.5	2,055,853	-1.1	2,026,068	-1.4
みなべ町	3,678,593	-2.8	3,612,767	-1.8	3,390,507	-6.2
日高川町	4,402,927	-5.4	4,043,790	-8.2	3,866,316	-4.4
白浜町	3,671,928	-6.4	3,655,732	-0.4	3,697,427	1.1
上富田町	1,775,643	-2.3	1,790,777	0.9	1,830,130	2.2
すさみ町	1,896,238	-2.6	1,851,993	-2.3	1,851,408	0.0
那智勝浦町	2,984,003	-1.9	2,983,396	0.0	3,074,747	3.1
太地町	999,390	-2.5	1,115,826	11.7	1,076,940	-3.5
古座川町	1,750,229	-2.3	1,696,709	-3.1	1,659,509	-2.2
北山村	517,620	-7.7	469,691	-9.3	418,743	-10.8
串本町	4,354,882	-1.8	4,317,958	-0.8	4,310,995	-0.2
町 村 計	53,699,858	-3.7	52,646,683	-2.0	52,085,649	-1.1
県 計	125,609,536	-4.4	123,797,505	-1.4	123,408,455	-0.3

(注)平成30年度の数値は、国の補正予算の増額に基づく、調整額復活後の値である。

## (7) 基金の状況

## (a) 積立基金

(単位：千円、%)

市町村名	平成29年度末現在高								標準財政規模 に対する積立 金現在高の割合
	財政調整基金		減債基金		その他特定 目的基金		合計		
	対前年度 増減率		対前年度 増減率		対前年度 増減率		対前年度 増減率		
和歌山市	11,055,360	▲ 26.1	1,588,860	0.0	1,583,362	▲ 11.7	14,227,582	▲ 22.5	18.3
海南市	2,215,501	0.4	763,309	89.4	748,580	▲ 47.9	3,727,390	▲ 7.9	27.1
橋本市	1,045,610	1.0	5,860	0.0	2,203,794	▲ 3.7	3,255,264	▲ 2.3	19.9
有田市	2,852,687	21.4	1,104,898	1.0	1,278,385	20.7	5,235,970	16.3	71.6
御坊市	2,240,778	▲ 11.7	86,257	5.0	1,368,393	10.5	3,695,428	▲ 4.2	54.7
田辺市	3,563,799	0.0	9,315,334	3.4	10,038,632	7.7	22,917,765	4.7	97.4
新宮市	2,060,000	0.5	1,843,000	2.8	3,924,468	▲ 11.0	7,827,468	▲ 5.1	83.6
紀の川市	4,866,480	16.4	1,858,738	▲ 27.9	4,098,848	20.9	10,824,066	6.7	58.4
岩出市	1,519,293	▲ 0.8	2,039,977	2.7	2,533,507	18.8	6,092,777	7.8	61.1
市計	31,419,508	▲ 8.7	18,606,233	0.4	27,777,969	2.6	77,803,710	▲ 2.8	42.4
紀美野町	2,204,496	▲ 1.0	30,893	0.0	1,322,950	▲ 1.0	3,558,339	▲ 1.0	75.8
かつらぎ町	849,722	▲ 22.5	3,496	▲ 96.1	1,574,439	▲ 0.2	2,427,657	▲ 12.2	42.0
九度山町	359,252	▲ 14.3	36,272	7.1	257,237	1.9	652,761	▲ 7.4	30.7
高野町	1,201,926	▲ 3.8	40,619	0.0	641,350	▲ 2.6	1,883,895	▲ 3.3	92.2
湯浅町	300,446	132.7	101,158	0.0	2,403,273	231.7	2,804,877	193.7	81.2
広川町	704,275	0.3	309,878	0.3	2,660,572	7.5	3,674,725	5.4	141.8
有田川町	4,082,202	0.2	1,846,470	12.4	6,857,331	6.1	12,786,003	4.9	128.0
美浜町	1,209,054	▲ 10.8	61,835	▲ 0.8	172,630	▲ 7.9	1,443,519	▲ 10.1	62.7
日高町	1,242,535	▲ 10.4	3,730	0.2	242,337	0.9	1,488,602	▲ 8.7	57.8
由良町	995,027	▲ 8.7	526	0.2	43,450	▲ 6.8	1,039,003	▲ 8.7	42.6
印南町	2,501,310	0.5	141,889	0.2	3,942,298	14.1	6,585,497	8.2	203.9
みなべ町	1,482,605	0.0	483,489	0.0	3,484,478	6.3	5,450,572	4.0	102.3
日高川町	3,594,702	0.4	1,033,251	0.3	3,196,429	8.6	7,824,382	3.6	143.2
白浜町	2,548,698	0.4	101,669	0.2	2,430,030	10.4	5,080,397	4.9	72.4
上富田町	1,051,514	0.0	371,573	15.5	472,426	▲ 3.1	1,895,513	1.9	50.4
すさみ町	1,666,668	0.0	43,103	0.0	1,298,078	▲ 10.9	3,007,849	▲ 5.0	127.2
那智勝浦町	976,774	▲ 4.8	1,225,585	0.1	1,639,852	24.1	3,842,211	7.6	80.2
太地町	587,457	▲ 6.4	296,425	▲ 3.3	621,277	▲ 0.7	1,505,159	▲ 3.5	107.1
古座川町	1,249,956	0.1	316,516	0.0	1,609,516	6.0	3,175,988	3.0	160.2
北山村	669,184	4.5	74,545	0.0	1,007,423	45.5	1,751,152	24.4	320.2
串本町	1,136,943	▲ 7.4	592,526	4.6	1,857,755	10.7	3,587,224	3.3	59.2
町村計	30,614,746	▲ 2.2	7,115,448	2.7	37,735,131	12.2	75,465,325	5.0	94.4
県計	62,034,254	▲ 5.6	25,721,681	1.0	65,513,100	8.0	153,269,035	0.9	58.2

(注1) 標準財政規模に対する積立金残高の割合の各計の数値は加重平均値とした。

(注2) 標準財政規模には臨時財政対策債発行可能額を含む。

## (b) 定額運用基金

(単位：千円)

市町村名	平成 29 年 度 末 現 在 高					
	土地開発基金	対前年度 伸び率	そ の 他 定額運用基金	対前年度 伸び率	合 計	対前年度 伸び率
和歌山市	0	—	0	—	0	—
海南市	0	—	0	—	0	—
橋本市	202,821	0.2	0	—	202,821	0.2
有田市	0	—	0	—	0	—
御坊市	0	—	0	—	0	—
田辺市	308,405	0.2	9,468	0.0	317,873	0.2
新宮市	0	—	0	—	0	—
紀の川市	739,345	0.1	0	—	739,345	0.1
岩出市	307,920	0.1	0	—	307,920	0.1
市 計	1,558,491	0.1	9,468	0.0	1,567,959	0.1
紀美野町	75,694	0.0	0	—	75,694	0.0
かつらぎ町	0	—	3,000	0.0	3,000	0.0
九度山町	133,186	0.0	3,500	0.0	136,686	0.0
高野町	81,373	0.0	0	—	81,373	0.0
湯浅町	117,072	0.0	0	—	117,072	0.0
広川町	425,612	0.0	0	—	425,612	0.0
有田川町	0	—	0	—	0	—
美浜町	0	—	0	—	0	—
日高町	0	—	0	—	0	—
由良町	96,149	0.1	0	—	96,149	0.1
印南町	0	▲ 100	0	—	0	▲ 100
みなべ町	486,722	0.0	155,298	0.0	642,020	0.0
日高川町	137,229	0.0	0	—	137,229	0.0
白浜町	59,980	0.1	0	—	59,980	0.1
上富田町	100,406	0.0	0	—	100,406	0.0
すさみ町	294,992	179.2	8,674	9.1	303,666	167.3
那智勝浦町	455,258	1.8	0	—	455,258	1.8
太地町	84,571	0.0	0	—	84,571	0.0
古座川町	51,199	0.1	69,756	25.1	120,955	13.1
北山村	25,950	0.0	0	—	25,950	0.0
串本町	0	—	0	—	0	—
町村計	2,625,393	1.5	240,228	6.5	2,865,621	1.9
県 計	4,183,884	1.0	249,696	6.3	4,433,580	1.3

## (8) 地方債現在高の状況

市町村名	平成29年度末 地方債現在高 A (千円)	借入先の構成比率				A/標準財政規模 ×100 (%)	住民一人当たり 地方債現在高 A/住基人口 (30,1,1) (円)
		財政融資 (%)	地方公共団体 金融機構 (%)	市中 銀行等 (%)	その他 (%)		
和歌山市	174,593,468	35.9	41.6	20.4	2.1	224.6	470,549
海南市	33,560,082	45.5	39.6	13.3	1.6	243.5	647,853
橋本市	34,431,850	28.4	38.4	32.3	0.9	210.3	539,777
有田市	10,524,642	64.3	29.5	5.9	0.3	143.9	366,202
御坊市	14,288,989	57.2	20.4	20.9	1.5	211.4	595,251
田辺市	49,696,482	56.8	12.8	30.2	0.2	211.2	658,982
新宮市	25,481,848	48.2	27.0	24.1	0.7	272.1	867,969
紀の川市	29,425,064	26.9	22.5	50.6	0.0	158.7	462,346
岩出市	6,879,231	54.0	5.4	40.5	0.1	69.0	127,499
市計	378,881,656	40.9	33.1	24.7	1.3	206.6	497,385
紀美野町	9,185,647	54.4	14.2	31.4	0.0	195.6	1,003,019
かつらぎ町	15,911,479	60.0	30.2	9.8	0.0	275.3	926,271
九度山町	4,366,392	80.8	12.0	7.2	0.0	205.5	985,419
高野町	3,433,525	83.5	13.1	3.4	0.0	168.0	1,098,377
湯浅町	8,445,690	50.3	6.5	41.8	1.4	244.5	686,418
広川町	3,783,757	90.9	8.3	0.8	0.0	146.0	524,793
有田川町	21,081,498	38.9	29.5	31.5	0.1	211.0	783,146
美浜町	3,313,916	73.8	21.4	1.2	3.6	144.0	445,838
日高町	3,700,764	70.6	22.9	6.5	0.0	143.8	465,388
由良町	4,460,700	88.5	8.6	2.9	0.0	183.0	749,068
印南町	7,106,613	45.9	36.2	17.9	0.0	220.1	846,529
みなべ町	9,925,639	60.1	29.2	10.7	0.0	186.3	761,461
日高川町	10,590,690	72.3	15.1	12.6	0.0	193.9	1,056,323
白浜町	15,903,290	40.6	44.1	15.3	0.0	226.7	729,308
上富田町	6,918,418	51.2	28.0	17.3	3.5	184.0	442,694
すさみ町	5,198,221	93.8	5.6	0.5	0.1	219.9	1,255,609
那智勝浦町	10,489,204	72.7	7.5	14.3	5.5	218.9	673,810
太地町	3,128,526	84.4	10.8	4.8	0.0	222.6	979,501
古座川町	3,145,222	84.5	15.3	0.1	0.1	158.6	1,122,492
北山村	1,335,648	62.3	1.7	36.0	0.0	244.2	2,974,717
串本町	12,812,516	61.2	16.7	22.0	0.1	211.4	771,002
町村計	164,237,355	60.4	22.0	16.9	0.7	205.5	769,889
県計	543,119,011	46.8	29.8	22.4	1.0	206.3	557,003

(注1)「借入先の構成比率」の「財政融資」には、旧郵政資金、国の予算貸付・政府関係機関貸付を含む。また、「市中銀行等」は、市中銀行、その他金融機関、保険会社等及び共済等である。

(注2)各計における比率・一人当たり数値は、加重平均値とした。

(注3)標準財政規模には臨時財政対策債発行可能額を含む。

## 2. 主要財政指標

### (1) 財政力指数

(単位：千円)

市町村名	28年度	29年度	30年度			財政力指数 (①~③平均) ④
	基準財政収入額 基準財政需要額 ①	基準財政収入額 基準財政需要額 ②	基準財政収入額 基準財政需要額 ③	基準財政 収入額	基準財政 需要額	
和歌山市	0.820	0.821	0.825	48,110,876	58,311,818	0.822
海南市	0.558	0.562	0.563	6,207,183	11,017,175	0.561
橋本市	0.475	0.461	0.464	6,279,960	13,529,543	0.467
有田市	0.503	0.516	0.533	3,181,914	5,973,338	0.517
御坊市	0.527	0.529	0.537	2,965,748	5,520,020	0.531
田辺市	0.382	0.381	0.376	7,509,644	19,950,086	0.380
新宮市	0.367	0.365	0.364	2,889,452	7,939,781	0.365
紀の川市	0.401	0.398	0.395	6,128,171	15,529,188	0.398
岩出市	0.645	0.650	0.634	5,244,168	8,272,218	0.643
市計	0.606	0.605	0.606	88,517,116	146,043,167	0.606
紀美野町	0.214	0.216	0.219	898,610	4,106,251	0.216
かつらぎ町	0.375	0.376	0.369	1,863,487	5,055,463	0.373
九度山町	0.216	0.210	0.214	411,664	1,923,497	0.213
高野町	0.201	0.208	0.207	379,874	1,831,384	0.205
湯浅町	0.344	0.354	0.354	1,061,350	2,994,600	0.351
広川町	0.303	0.302	0.308	697,814	2,264,932	0.304
有田川町	0.342	0.338	0.341	2,896,159	8,484,287	0.340
美浜町	0.301	0.306	0.309	625,154	2,020,169	0.305
日高町	0.298	0.307	0.310	713,439	2,301,931	0.305
由良町	0.336	0.349	0.323	689,475	2,132,956	0.336
印南町	0.329	0.326	0.331	929,018	2,810,874	0.329
みなべ町	0.302	0.295	0.309	1,380,297	4,463,768	0.302
日高川町	0.228	0.239	0.248	1,164,682	4,696,272	0.238
白浜町	0.465	0.459	0.454	2,651,111	5,841,580	0.459
上富田町	0.488	0.496	0.499	1,598,703	3,202,164	0.494
すさみ町	0.189	0.187	0.185	399,116	2,154,949	0.187
那智勝浦町	0.345	0.341	0.337	1,443,401	4,282,444	0.341
太地町	0.204	0.187	0.184	229,604	1,250,401	0.192
古座川町	0.121	0.125	0.128	233,772	1,823,491	0.125
北山村	0.108	0.119	0.140	65,289	466,946	0.122
串本町	0.270	0.263	0.261	1,382,770	5,292,465	0.265
町村計	0.310	0.311	0.313	21,714,789	69,400,824	0.311
県計	0.510	0.510	0.512	110,231,905	215,443,991	0.511

(注)①~③の各計における数値は、加重平均値とし、④の各計における数値は、単純平均値とした。



## (2) 標準財政規模・実質収支比率

(単位：千円、%)

市町村名	標準財政規模			実質収支比率		
	27年度	28年度	29年度	27年度	28年度	29年度
和歌山市	77,915,007	78,143,294	77,744,959	0.7	0.3	0.2
海南市	14,328,479	13,893,771	13,779,566	6.1	4.9	4.2
橋本市	16,267,514	16,195,676	16,372,852	2.0	2.5	2.0
有田市	7,630,430	7,475,936	7,313,480	12.4	13.4	8.9
御坊市	6,870,022	6,792,555	6,760,148	0.8	0.9	1.1
田辺市	24,507,124	24,065,392	23,531,849	5.1	6.4	5.2
新宮市	9,445,238	9,438,486	9,365,671	10.1	6.6	8.2
紀の川市	18,798,639	18,637,672	18,543,987	3.9	3.3	4.1
岩出市	9,566,069	9,804,676	9,969,065	4.6	4.5	4.4
市計	185,328,522	184,447,458	183,381,577	3.3	3.0	2.7
紀美野町	4,955,370	4,850,750	4,697,054	12.5	10.7	11.1
かつらぎ町	6,138,211	5,886,336	5,780,140	6.3	4.3	4.3
九度山町	2,253,303	2,156,070	2,125,167	1.4	1.7	1.2
高野町	2,132,801	2,095,571	2,044,258	7.7	5.4	5.2
湯浅町	3,600,445	3,533,220	3,454,033	3.2	5.3	8.7
広川町	2,674,608	2,615,500	2,590,999	6.0	3.7	4.3
有田川町	10,129,387	9,982,062	9,992,738	3.9	3.3	3.5
美浜町	2,352,312	2,326,801	2,301,207	10.3	7.8	7.4
日高町	2,567,640	2,574,323	2,574,148	10.4	11.5	11.4
由良町	2,494,166	2,453,101	2,438,068	5.2	3.4	2.5
印南町	3,350,022	3,279,862	3,229,346	4.2	3.7	3.8
みなべ町	5,531,721	5,452,089	5,326,383	10.6	11.4	11.1
日高川町	6,063,309	5,804,042	5,462,434	3.3	3.2	3.5
白浜町	7,196,162	7,063,642	7,014,868	5.6	1.2	2.2
上富田町	3,682,567	3,678,061	3,759,307	1.3	1.4	1.7
すさみ町	2,481,111	2,427,157	2,363,913	4.4	2.4	3.1
那智勝浦町	4,841,303	4,820,698	4,790,821	3.6	3.3	1.4
太地町	1,331,827	1,303,488	1,405,649	8.5	9.5	6.9
古座川町	2,075,558	2,035,900	1,982,755	27.4	24.9	17.0
北山村	633,237	592,936	546,913	10.0	18.9	11.1
串本町	6,201,914	6,119,623	6,059,547	3.7	4.0	4.3
町村計	82,686,974	81,051,232	79,939,748	6.2	5.4	5.3
県計	268,015,496	265,498,690	263,321,325	4.2	3.7	3.5

(注1)実質収支比率の各計の数値は加重平均値とした。

(注2)標準財政規模には臨時財政対策債発行可能額を含む。

## (3) 経常収支比率

(単位：%)

市町村名	平成27年度			平成28年度			平成29年度		
	経常 収支 比率	うち		経常 収支 比率	うち		経常 収支 比率	うち	
		人件費	公債費		人件費	公債費		人件費	公債費
和歌山市	98.6 (107.4)	27.0	20.0	95.6 (103.0)	26.4	19.0	98.9 (107.4)	27.4	18.7
海南市	91.7 (99.4)	27.2	21.1	93.0 (99.2)	27.5	19.5	94.6 (101.1)	27.8	19.7
橋本市	98.4 (105.7)	24.6	21.5	100.3 (106.3)	23.0	22.9	101.7 (108.0)	22.4	23.2
有田市	90.3 (97.6)	22.6	19.2	96.6 (102.4)	24.8	19.2	96.6 (102.4)	23.8	18.1
御坊市	97.1 (104.4)	29.9	18.9	102.3 (108.5)	31.7	19.6	104.5 (111.0)	31.4	19.9
田辺市	88.8 (94.4)	24.5	21.9	92.6 (97.3)	25.8	22.5	95.6 (100.7)	26.4	22.7
新宮市	96.5 (102.5)	23.4	24.3	100.2 (105.3)	22.6	27.9	100.2 (105.4)	23.3	26.1
紀の川市	93.2 (99.2)	22.2	25.2	95.5 (100.4)	22.3	25.6	93.1 (97.9)	21.2	24.4
岩出市	82.9 (89.4)	18.4	11.6	85.9 (91.7)	18.9	11.9	86.9 (93.1)	18.6	11.6
市計	94.9 (102.4)	25.3	20.7	95.4 (101.7)	25.3	20.6	97.4 (104.2)	25.6	20.2
紀美野町	87.6 (92.2)	26.8	21.0	91.2 (95.0)	25.3	23.2	92.3 (96.2)	25.6	24.2
かつらぎ町	92.7 (98.6)	22.9	23.5	99.1 (104.1)	22.5	25.5	103.2 (108.7)	22.7	25.6
九度山町	92.3 (97.1)	25.3	26.1	96.7 (100.8)	27.7	24.6	98.2 (102.4)	28.4	23.0
高野町	90.4 (95.2)	35.5	17.4	93.1 (96.9)	36.3	16.8	94.7 (98.7)	38.2	15.9
湯浅町	89.2 (94.5)	21.3	13.5	80.6 (84.4)	20.1	14.3	87.9 (92.2)	20.6	16.0
広川町	87.3 (92.2)	21.3	15.2	88.6 (92.7)	21.9	15.0	88.4 (92.6)	21.7	15.8
有田川町	86.6 (91.6)	25.4	24.9	88.3 (92.4)	25.1	25.7	89.9 (94.3)	24.7	27.0
美浜町	88.3 (93.4)	23.4	12.8	91.7 (95.9)	25.2	13.6	96.0 (100.6)	26.6	13.8
日高町	89.1 (94.3)	23.3	12.4	93.1 (97.4)	23.6	12.4	96.1 (100.7)	23.7	12.2
由良町	90.4 (96.5)	19.4	14.3	90.5 (95.4)	19.9	14.7	93.9 (98.8)	19.6	15.7
印南町	76.3 (80.6)	17.7	19.7	78.9 (82.6)	17.3	20.9	77.4 (81.0)	16.5	20.7
みなべ町	86.2 (91.1)	14.6	27.4	89.5 (93.5)	15.1	28.4	91.9 (96.1)	15.4	26.9
日高川町	82.8 (87.1)	20.9	28.6	86.2 (89.7)	21.0	27.6	87.7 (91.3)	21.7	25.1
白浜町	90.1 (96.5)	26.8	17.1	93.0 (98.3)	28.1	17.0	94.7 (100.3)	27.5	18.2
上富田町	86.5 (92.2)	18.7	15.6	89.5 (94.5)	18.0	17.2	88.2 (93.4)	17.2	17.2
すさみ町	88.5 (93.0)	22.9	18.3	90.7 (94.3)	24.1	18.6	91.3 (95.1)	23.7	18.8
那智勝浦町	86.5 (91.8)	25.2	14.3	91.4 (95.9)	26.1	14.6	91.5 (96.1)	25.7	15.3
太地町	86.3 (90.9)	31.7	11.4	90.6 (94.4)	31.3	12.9	89.2 (93.0)	29.7	15.6
古座川町	81.6 (85.6)	20.6	17.2	81.9 (84.9)	21.2	18.0	87.9 (91.2)	22.4	18.2
北山村	73.7 (77.2)	27.0	18.0	79.2 (82.1)	25.1	18.3	87.5 (90.6)	30.9	19.4
串本町	87.5 (92.4)	24.3	18.9	90.0 (94.0)	24.4	19.7	90.8 (94.9)	24.3	21.2
町村計	87.2 (92.3)	23.2	19.9	89.8 (94.0)	23.4	20.5	91.7 (96.1)	23.5	20.8
県計	92.6 (99.3)	24.7	20.4	93.7 (99.4)	24.7	20.5	95.6 (101.7)	24.9	20.4

(注1) ( ) 内の数値は、経常一般財源等から減収補填償還特例分及び臨時財政対策債を除いたもので除した数値である。

(注2) 各計における数値は、加重平均値とした。

〈参考〉平成29年度決算における経常収支比率—全国加重平均値—

全国市町村

92.8

(単位：%)

## (4) 平成29年度決算に基づく健全化判断比率等

## (a) 健全化判断比率

(単位：%)

市町村名	実質赤字比率		連結実質赤字比率		実質公債費比率	将来負担比率
	29年度決算	早期健全化基準	29年度決算	早期健全化基準	3カ年平均(27~29) (早期健全化基準 25.0%)	29年度決算 (早期健全化基準 350.0%)
和歌山市	—	11.25	—	16.25	11.7	118.7
海南市	—	12.88	—	17.88	7.1	89.4
橋本市	—	12.68	—	17.68	13.1	120.6
有田市	—	13.95	—	18.95	11.0	—
御坊市	—	14.13	—	19.13	11.4	103.3
田辺市	—	12.19	—	17.19	7.9	5.5
新宮市	—	13.45	—	18.45	16.1	78.6
紀の川市	—	12.57	—	17.57	9.8	—
岩出市	—	13.34	—	18.34	3.5	—
紀美野町	—	15.00	—	20.00	7.7	78.0
かつらぎ町	—	14.55	—	19.55	11.6	113.1
九度山町	—	15.00	—	20.00	15.4	91.3
高野町	—	15.00	—	20.00	7.2	—
湯浅町	—	15.00	—	20.00	9.7	48.8
広川町	—	15.00	—	20.00	5.2	—
有田川町	—	13.33	—	18.33	11.3	15.0
美浜町	—	15.00	—	20.00	5.8	53.9
日高町	—	15.00	—	20.00	6.7	68.3
由良町	—	15.00	—	20.00	11.1	170.9
印南町	—	15.00	—	20.00	7.1	—
みなべ町	—	14.80	—	19.80	13.2	25.5
日高川町	—	14.72	—	19.72	12.6	0.2
白浜町	—	14.04	—	19.04	7.0	56.5
上富田町	—	15.00	—	20.00	13.1	90.0
すさみ町	—	15.00	—	20.00	6.4	—
那智勝浦町	—	15.00	—	20.00	5.5	50.6
太地町	—	15.00	—	20.00	3.6	—
古座川町	—	15.00	—	20.00	5.5	—
北山村	—	15.00	—	20.00	2.0	—
串本町	—	14.42	—	19.42	8.5	71.3

(注3) 上記表、実質公債費比率及び将来負担比率は表示単位以下を切り捨て。

## (b) 資金不足比率

(単位：%)

市町村名	事業名	施設名	資金不足比率
和歌山市	下水道(公共)	下水道	46.7
和歌山市	宅地造成(法非適)	スカイタウンつづじヶ丘	13.3
海南市	病院(法適)	海南医療センター	11.2
有田市	病院(法適)	有田市立病院	2.7
串本町	病院(法適)	くしもと町立病院	15.0
国民健康保険野上厚生病院組合	病院(法適)	国保野上厚生総合病院	3.8
御坊市外五ヶ町病院経営事務組合	病院(法適)	国保日高総合病院	5.3

(注) 資金の不足額が生じている事業のみを掲載。

※ 資金不足比率が20.0%以上となると公営企業会計に係る「経営健全化計画」の策定が必要。

※ 和歌山市下水道事業は、平成30年度に地方公営企業法適用に伴い、当初決算となったことにより、健全化法上の資金不足比率が20%以上となった。

ただし、健全化法施行令第20条第1項に該当し、「経営健全化計画」の策定を要しない。

## (5) 実質公債費比率(3カ年)

(単位:%)

市町村名	27年度	28年度	29年度	3カ年平均 (27~29)
和歌山市	11.8	11.5	11.9	11.7
海南市	8.5	6.6	6.3	7.1
橋本市	12.3	12.6	14.3	13.1
有田市	11.2	11.1	10.7	11.0
御坊市	10.8	10.9	12.4	11.4
田辺市	7.7	7.7	8.2	7.9
新宮市	15.4	17.0	16.0	16.1
紀の川市	10.7	10.3	8.5	9.8
岩出市	3.3	3.4	3.8	3.5
市計	10.6	10.4	10.6	10.5
紀美野町	6.4	7.9	8.7	7.7
かつらぎ町	9.6	12.1	13.0	11.6
九度山町	16.7	15.3	14.3	15.4
高野町	7.2	7.9	6.6	7.2
湯浅町	10.4	9.5	9.3	9.7
広川町	5.4	4.9	5.4	5.2
有田川町	10.0	10.9	13.0	11.3
美浜町	5.3	5.5	6.5	5.8
日高町	5.8	6.4	8.1	6.7
由良町	9.9	10.4	12.9	11.1
印南町	5.8	7.7	7.9	7.1
みなべ町	12.7	13.3	13.6	13.2
日高川町	13.2	12.2	12.5	12.6
白浜町	6.7	6.7	7.7	7.0
上富田町	11.7	12.8	14.8	13.1
すさみ町	6.3	6.4	6.6	6.4
那智勝浦町	4.3	6.8	5.5	5.5
太地町	3.4	3.3	4.1	3.6
古座川町	5.6	5.1	5.9	5.5
北山村	2.8	2.0	1.3	2.0
串本町	7.9	8.2	9.5	8.5
町村計	8.5	9.1	9.9	9.2
県計	10.0	10.0	10.4	10.1

(注1) 各計における数値は、加重平均値とした。

(注2) 各年度の値は表示単位未満を切り捨てているため、計算が一致しない場合がある。

(参考) 29年度決算における実質公債費比率—全国加重平均値—

全国市町村	6.4	(単位:%)
-------	-----	--------

## (6) 将来負担比率(3カ年)

(単位:%)

市町村名	平成27年度	平成28年度	平成29年度
和歌山市	122.2	108.4	118.7
海南市	101.8	97.2	89.4
橋本市	127.8	115.4	120.6
有田市	4.9	-	-
御坊市	94.7	98.5	103.3
田辺市	20.1	9.9	5.5
新宮市	91.5	87.2	78.6
紀の川市	37.7	22.0	-
岩出市	-	-	-
市計	85.7	74.2	75.0
紀美野町	110.5	83.5	78.0
かつらぎ町	112.8	107.3	113.1
九度山町	109.0	97.5	91.3
高野町	-	-	-
湯浅町	144.0	116.5	48.8
広川町	-	-	-
有田川町	44.2	33.1	15.0
美浜町	42.4	49.9	53.9
日高町	34.1	46.4	68.3
由良町	159.4	164.4	170.9
印南町	-	-	-
みなべ町	45.4	37.1	25.5
日高川町	43.5	15.4	0.2
白浜町	68.0	61.8	56.5
上富田町	86.0	72.3	90.0
すさみ町	-	-	-
那智勝浦町	32.1	34.4	50.6
太地町	-	-	-
古座川町	-	-	-
北山村	-	-	-
串本町	78.0	72.4	71.3
町村計	44.9	37.4	31.5
県計	73.4	63.2	62.1

(注)各計における数値は、加重平均値とした。

# 公営企業会計関係



(平成30年3月31日現在)

市町村名	法適用の公営企業会計					法非適用の公営企業会計																				
	上水道	簡水	工業用水	病院	観光	宅造	簡水	電気	下水道								港湾	市場	と畜場	観光 その他	宅造 住宅用	駐 車場	介 護			
									公共	特環	農集	漁集	林集	簡排	小規模	特地								個別		
美浜町	○			△					○	○													△			
日高町	○			△							○	○			○								△			
由良町	○			△					○	○		○											△			
印南町	○			△							○					○							△			
みなべ町	○			△		○		○		○													△			
日高川町	○			△							○	○											△			
白浜町	○			△		○		○		○													△			
上富田町	○			△							○										○		△			
すさみ町	○			○		○																	△			
那智勝浦町	○			○						○						○△							○△			
太地町		○							○							△			○				△			
古座川町						○										△							△			
北山村						○										△			○				△			
串本町	○			○	○					○							△						○△			
市 営	9	-	2	4	-	-	3	-	4	2	5	3	1	-	1	1	-	1	1	-	-	-	2	4	1	
町村営	16	1	-	4	1	-	11	-	10	5	12	2	1	1	-	3	2	-	1	-	1	3	-	1	3	
一組営	-	-	-	4	-	-	-	-	-	-	-	-	-	-	-	-	-	-	1	-	-	-	-	-	6	
合 計	25	1	2	12	1	0	14	0	14	7	17	6	2	1	1	4	2	1	3	1	1	3	0	3	5	10

法適 41

法非適 94

## (3) 介 護

海南海草老人福祉施設事務組合 …… 海南市・紀美野町

伊都郡町村及び橋本市老人福祉施設事務組合 …… 橋本市・かつらぎ町・九度山町・高野町

有田周辺広域圏事務組合 …… 有田市・湯浅町・広川町・有田川町

御坊日高老人福祉施設事務組合 …… 御坊市・美浜町・日高町・由良町・印南町・みなべ町・日高川町

紀南地方老人福祉施設事務組合 …… 田辺市・白浜町・上富田町・すさみ町・串本町

東牟婁郡町村新宮市老人福祉施設事務組合 …… 新宮市・那智勝浦町・太地町・古座川町・北山村・串本町

## (参考)

	法適用の公営企業会計数	法非適用の公営企業会計数
平成29年3月31日現在	39	100
平成30年3月31日現在	41	94
増減数	2	▲6

簡水廃止 (上水道統合) …… 海南市・橋本市・那智勝浦町

下水道廃止 (公共統合) …… 紀の川市(特環)

簡水→上水道(法適化) …… 印南町・日高川町



## 2. 平成29年度公営企業会計

### (1) 法適用企業決算

#### 上水道事業

(単位:千円、%)

団体名	経常収益	経常費用	経常収支	経常収支 比率	累積欠損金	不良債務額	家庭用料金 (円/10m)
和歌山市	7,405,425	6,653,664	751,761	111.3	0	0	972
海南市	1,068,305	1,049,092	19,213	101.8	0	0	1,435
橋本市	1,768,584	1,617,391	151,193	109.3	0	0	1,780
有田市	523,793	412,359	111,434	127.0	0	0	1,317
御坊市	475,715	403,788	71,927	117.8	0	0	1,185
田辺市	1,519,447	1,278,320	241,127	118.9	0	0	1,188
新宮市	659,830	588,831	70,999	112.1	0	0	1,080
紀の川市	1,203,926	1,095,089	108,837	109.9	0	0	1,440
岩出市	915,318	754,951	160,367	121.2	0	0	1,080
紀美野町	99,557	97,176	2,381	102.5	0	0	1,404
かつらぎ町	411,494	346,052	65,442	118.9	0	0	1,430
高野町	122,557	107,012	15,545	114.5	0	0	1,770
湯浅町	242,059	234,036	8,023	103.4	14,929	0	1,223
有田川町	463,994	337,428	126,566	137.5	0	0	1,620
美浜町	129,680	124,347	5,333	104.3	0	0	1,036
日高町	231,982	240,319	▲ 8,337	96.5	0	0	1,721
由良町	223,739	188,822	34,917	118.5	0	0	1,798
印南町	190,804	216,131	▲ 25,327	88.3	31,395	0	1,080
みなべ町	159,344	114,957	44,387	138.6	0	0	804
日高川町	230,047	364,490	▲ 134,443	63.1	136,847	0	1,030
白浜町	650,549	590,622	59,927	110.1	0	0	580
上富田町	500,224	332,309	167,915	150.5	0	0	1,134
すさみ町	69,532	57,688	11,844	120.5	0	0	1,458
那智勝浦町	438,314	512,231	▲ 73,917	85.6	0	0	1,220
串本町	533,744	512,549	21,195	104.1	0	0	1,472
合計	20,237,963	18,229,654	2,008,309	111.0	183,171	0	1,290

#### 簡易水道事業

(単位:千円、%)

団体名	経常収益	経常費用	経常収支	経常収支 比率	累積欠損金	不良債務額	家庭用料金 (円/10m)
太地町	81,298	68,656	12,642	118.4	0	0	1,240

(注1) 家庭用料金の合計数値は単純平均。

(注2) 家庭用料金には、メーター使用料を含む。

(注3) 経常収支比率の合計欄は、加重平均値である。(以下同じ)

## 工業用水道事業

(単位:千円、%)

団体名	経常収益	経常費用	経常収支	経常収支比率	累積欠損金	不良債務額
和歌山市	2,146,286	1,639,546	506,740	130.9	0	0
紀の川市	43,445	33,949	9,496	128.0	0	0
合 計	2,189,731	1,673,495	516,236	130.8	0	0

## 病院事業

(単位:千円、%)

病院名	病床数	経常収益	経常費用	経常収支	経常収支比率	累積欠損金	不良債務額
海南医療センター	150	3,502,696	3,694,378	▲ 191,682	94.8	4,289,188	360,894
橋本市民病院	300	7,611,347	7,593,139	18,208	100.2	3,477,848	0
有田市立病院	157	2,589,264	2,787,962	▲ 198,698	92.9	4,025,656	161,354
新宮市立医療センター	304	6,839,315	7,088,709	▲ 249,394	96.5	287,304	0
国保すさみ病院	72	837,583	804,597	32,986	104.1	496,736	0
那智勝浦町立温泉病院	150	1,906,071	2,049,381	▲ 143,310	93.0	648,950	0
くしもと町立病院	130	1,985,098	2,204,643	▲ 219,545	90.0	219,545	235,752
国保野上厚生総合病院	254	2,863,549	3,130,864	▲ 267,315	91.5	2,521,512	85,614
公立那賀病院	304	7,429,064	7,345,819	83,245	101.1	4,138,843	0
国保日高総合病院	377	6,569,535	7,346,588	▲ 777,053	89.4	5,197,379	303,883
紀南病院	554	11,963,682	11,911,656	52,026	100.4	0	0
合 計	2,752	54,097,204	55,957,736	▲ 1,860,532	96.7	25,302,961	1,147,497

## 観光施設(休養宿泊)事業

(単位:千円、%)

団体名	施設名	経常収益	経常費用	経常収支	経常収支比率	累積欠損金	不良債務額
串本町	国民宿舎あらふね	9,808	13,621	▲ 3,813	72.0	0	0

## (2) 法非適用企業決算

## 簡易水道事業

(単位:千円)

団体名	収益的収支	資本的収支	実質収支	他会計繰入金	家庭用料金 (円/10㎡)
田辺市	11,343	▲ 19,133	14,192	370,070	1,188
新宮市	380	0	12,480	69,634	810
紀の川市	32,791	▲ 34,315	13,595	71,762	1,440
紀美野町	39,911	▲ 39,816	1,150	87,975	1,404
かつらぎ町	1,096	▲ 975	1,150	702	1,032
九度山町	23,295	▲ 23,295	0	72,497	1,500
高野町	5,505	▲ 359	5,608	21,000	2,265
広川町	110,512	▲ 19,013	4,949	105,435	1,452
有田川町	62,332	▲ 63,768	402	294,823	1,620
みなべ町	33,860	▲ 31,434	11,432	4,640	804
白浜町	70	▲ 70	0	18,675	896
すさみ町	384	▲ 222	626	6,529	1,177
古座川町	1,366	6,033	6,206	23,215	1,530
北山村	3,060	▲ 7,240	0	19,314	800
合 計	325,905	▲ 233,607	71,790	1,166,271	1,280

(注)家庭用料金の合計数値は単純平均。

## 港灣整備事業

(単位:千円)

団体名	収益の収支	資本の収支	実質収支	他会計繰入金
海南省	6,377	▲ 3,658	9,801	0

## 市場事業

(単位:千円)

団体名	収益の収支	資本の収支	実質収支	他会計繰入金
和歌山市	52,854	▲ 52,854	0	116,449
那智勝浦町	16,393	▲ 1,371	1,739	0
新宮周辺広域市町村圏事務組合	878	0	8,096	46,824
合計	70,125	▲ 54,225	9,835	163,273

## と畜場事業

(単位:千円)

団体名	収益の収支	資本の収支	実質収支	他会計繰入金
新宮市	0	0	0	5,950

## 宅地造成事業

(単位:千円)

	団体名	収益の収支	資本の収支	実質収支	他会計繰入金
住宅用地造成	和歌山市	1,303,633	▲ 1,075,760	▲ 3,065,441	1,300,000
	田辺市	4,118	0	87,092	0
	上富田町	233,082	▲ 146,101	▲ 213,096	0
	合計	1,540,833	▲ 1,221,861	▲ 3,191,445	1,300,000

## 駐車場整備事業

(単位:千円)

団体名	収益の収支	資本の収支	実質収支	他会計繰入金
和歌山市	129,543	▲ 16,096	▲ 1,776,343	2,296
橋本市	1,707	0	208	0
田辺市	24,763	▲ 9,087	▲ 330,594	0
新宮市	5,942	▲ 7,152	0	0
湯浅町	4,014	0	▲ 145,419	0
合計	165,969	▲ 32,335	▲ 2,252,148	2,296

下水道事業(公共下水道)

(単位:千円)

	団体名	収益の収支	資本の収支	実質収支	他会計繰入金	家庭用使用料 (円/20㎡)
公共下水道	和歌山市	4,285,471	▲ 1,823,958	▲ 2,906,083	9,670,439	3,082
	高野町	33,141	▲ 30,932	6,384	31,300	2,800
	有田川町	325,587	▲ 218,654	0	420,914	2,586
	美浜町	49,778	▲ 49,688	0	78,197	3,108
	由良町	97,511	▲ 79,969	756	135,098	3,456
	みなべ町	74,653	▲ 69,754	3,137	259,000	2,700
	白浜町	191,078	▲ 126,605	▲ 147,274	386,725	2,700
	上富田町	33,297	0	938	120,418	3,100
	太地町	▲ 59	0	1,745	22,493	2,376
		小計	5,090,457	▲ 2,399,560	▲ 3,040,397	11,124,584
流域下水道関連	橋本市	552,140	▲ 572,034	3,317	940,000	3,000
	紀の川市	284,568	▲ 300,986	25,145	654,904	3,120
	岩出市	257,461	▲ 253,231	34,542	579,965	2,820
	かつらぎ町	168,441	▲ 182,338	578	252,213	3,040
	九度山町	41,954	▲ 40,877	0	79,479	3,000
	小計	1,304,564	▲ 1,349,466	63,582	2,506,561	2,996
特定環境保全公共下水道	御坊市	39,573	▲ 37,664	49,256	97,484	3,132
	田辺市	7,210	▲ 13,402	689	35,600	4,610
	高野町	7,912	▲ 7,364	643	10,700	3,400
	広川町	4,151	▲ 4,151	0	17,156	2,808
	由良町	22,616	▲ 23,864	0	46,902	3,456
	那智勝浦町	14,686	▲ 14,686	0	36,814	2,590
	串本町	4,345	▲ 4,037	2,326	14,415	2,808
		小計	100,493	▲ 105,168	52,914	259,071
	合計	6,495,514	▲ 3,854,194	▲ 2,923,901	13,890,216	3,033

下水道事業(農業集落排水事業)

(単位:千円)

	団体名	収益の収支	資本の収支	実質収支	他会計繰入金	家庭用使用料 (円/20㎡)
	和歌山市	2,231	▲ 2,231	0	93,254	4,082
	橋本市	44,051	▲ 44,067	1,414	83,000	4,100
	御坊市	51,732	▲ 51,732	0	120,587	3,564
	田辺市	162,611	▲ 162,581	960	266,074	3,780
	紀の川市	16,700	▲ 20,469	192	31,650	3,900
	紀美野町	9,483	▲ 9,482	434	15,246	3,880
	九度山町	177	▲ 1,398	0	35,467	4,100
	高野町	3,743	▲ 3,454	2,028	6,500	3,400
	湯浅町	0	0	0	29,674	3,570
	有田川町	68,896	▲ 68,199	0	230,346	3,564
	美浜町	19,839	▲ 19,794	0	21,801	3,355
	白高町	88,682	▲ 70,819	17,657	142,077	4,310
	印南町	37,865	▲ 38,166	2,696	46,004	4,900
	みなべ町	101,229	▲ 102,042	3,470	210,000	2,700
	日高川町	54,640	▲ 54,640	▲ 2,029	187,179	4,000
	白浜町	2,710	▲ 2,710	0	5,903	3,080
	上富田町	0	0	0	131,746	3,100
	合計	664,589	▲ 651,784	26,822	1,656,508	3,729

## 下水道(漁業集落排水事業)

(単位:千円)

団体名	収益の収支	資本の収支	実質収支	他会計繰入金	家庭用使用料 (円/20㎡)
和歌山市	2,937	▲ 2,937	0	85,259	4,082
有田市	14,923	▲ 14,917	55	53,200	2,160
田辺市	28,323	▲ 28,275	648	47,700	3,780
日高町	22,578	▲ 22,578	0	48,130	4,310
由良町	44,578	▲ 28,683	878	117,000	3,456
合 計	113,339	▲ 97,390	1,581	351,289	3,558

## 下水道(林業集落排水事業)

(単位:千円)

団体名	収益の収支	資本の収支	実質収支	他会計繰入金	家庭用使用料 (円/20㎡)
田辺市	2,563	▲ 2,533	558	11,700	4,610
日高川町	550	▲ 550	2,156	3,719	4,000
合 計	3,113	▲ 3,083	2,714	15,419	4,305

## 下水道事業(簡易排水事業)

(単位:千円)

団体名	収益の収支	資本の収支	実質収支	他会計繰入金	家庭用使用料 (円/20㎡)
有田川町	0	0	0	794	3,465

## 下水道事業(小規模集合排水事業)

(単位:千円)

団体名	収益の収支	資本の収支	実質収支	他会計繰入金	家庭用使用料 (円/20㎡)
田辺市	6,223	▲ 6,223	0	13,326	3,780

## 下水道事業(特定地域生活排水処理事業)

(単位:千円)

団体名	収益の収支	資本の収支	実質収支	他会計繰入金	家庭用使用料 (円/20㎡)
田辺市	714	▲ 769	487	2,100	3,780
高野町	1,638	▲ 1,946	255	4,300	4,200
有田川町	3,510	▲ 3,510	0	4,042	4,200
日高町	8,297	▲ 8,297	0	26,422	3,280
合 計	14,159	▲ 14,522	742	36,864	3,865

## 下水道事業(個別排水処理事業)

(単位:千円)

団体名	収益の収支	資本の収支	実質収支	他会計繰入金	家庭用使用料 (円/20㎡)
高野町	1,945	▲ 1,515	996	4,200	4,200
印南町	1,045	▲ 1,045	30	1,602	4,900
合 計	2,990	▲ 2,560	1,026	5,802	4,550

下水道事業 総合計	7,299,927	▲ 4,629,756	▲ 2,891,016	15,970,218
-----------	-----------	-------------	-------------	------------

(注)家庭用使用料の合計数値は単純平均。

## 観光施設事業

(単位:千円)

	団体名	施設名	収益的収支	資本的収支	実質収支	他会計繰入金
泊休 施設 設備	かつらぎ町	花園守口ふるさと村	3,000	0	0	3,806
	その他 観光 施設	有田川町	かなや明恵峡温泉	▲ 1,089	0	0
	太地町	太地町立くじらの博物館	132,240	0	147,186	0
	北山村	北山川観光筏下り おくとろ公園キャンプ場	90,955	▲ 87,500	14,377	40,560
	小計		222,106	▲ 87,500	161,563	43,961
	合計		225,106	▲ 87,500	161,563	47,767

## 介護サービス事業

(単位:千円)

	団体名	施設名	サービス 種別	収益的収支	資本的収支	実質収支	他会計繰入金
	橋本市	橋本市訪問看護ステーション	訪問	147	1,778	5,644	0
	有田川町	特別養護老人ホームしみず園	指定・短期	0	0	0	0
	那智勝浦町	那智勝浦町デイサービスセンター ゆうゆう	デイ	0	0	0	6,084
	串本町	古座福祉センター	デイ	0	0	0	4,876
	海南海草老人福祉施設 事務組合	介護老人福祉施設やすらぎ園	指定・短期	33,782	▲ 44,358	13,035	65,500
	伊都郡町村及び橋本市 老人福祉施設事務組合	特別養護老人ホーム園城寮	指定・短期	5,720	0	37,181	0
	有田周辺広域圏事務組 合	特別養護老人ホーム潮光園	指定・短期	4,502	0	10,538	0
	御坊日高老人福祉施設 事務組合	特別養護老人ホームときわ寮 特別養護老人ホームときわ寮 梅の里 特別養護老人ホームときわ寮 川辺園	指定・短 期・デイ	23,219	▲ 15,036	41,900	6,978
	紀南地方老人福祉施設 組合	特別養護老人ホーム百々千園	指定・短期	8,236	▲ 2,647	6,193	50,470
	東牟婁郡町村新宮市老 人福祉施設事務組合	特別養護老人ホーム南紀園	指定・短期	▲ 17,997	0	7,456	38,332
	合計			57,609	▲ 60,263	121,947	172,240

(注)「サービス種別」欄において、「指定」は指定介護老人福祉施設、「短期」は老人短期入所施設、「デイ」は老人デイサービスセンター、「訪問」は訪問看護ステーションである。

## (3) 平成29年度決算公営企業資金不足比率(確定値)

(単位:千円)

団体名	事業名	会計名	資金不足額 (A)	解消可能資金 不足額等(B)	資金不足額 (健全化法上) (C)=(A)-(B)	事業規模(D) (注)	資金不足比率 (健全化法上) (C/D)
和歌山市	下水道	下水道事業特別会計	2,906,083	—	2,906,083	6,218,571	46.7%
	宅地造成	土地造成事業特別会計	3,065,441	2,179,284	886,157	98,227 [6,615,251]	13.3%
海南市	病院	病院事業会計	360,894	—	360,894	3,216,629	11.2%
有田市	病院	病院事業会計	179,821	119,999	59,822	2,161,482	2.7%
白浜町	下水道	下水道事業特別会計	147,274	617,074	—	121,773	—
上富田町	宅地造成	宅地造成事業特別会計	213,096	430,354	—	238,729 [430,354]	—
北山村	観光施設	地域振興特別会計	101,955	101,955	—	597,508	—
串本町	病院	病院事業会計	238,886	—	238,886	1,582,269	15.0%
国民健康保険野 上厚生病院組合	病院	国民健康保険野上厚生病院 組合事業会計	85,614	—	85,614	2,196,522	3.8%
御坊市外五ヶ町病 院経営事務組合	病院	国保日高総合病院事業会計	303,883	—	303,883	5,672,791	5.3%

(注) 事業規模＝営業収益－受託工事収益。下段:(健全化法上の事業規模)。宅地造成事業については、「資本＋負債」の額とする。

※ 健全化法上、資金不足の発生していない会計については、「—」と表記。

※ 資金不足比率が20.0%以上になると公営企業会計に係る「経営健全化計画」の策定が必要。

※ 和歌山市下水道事業は、平成30年度に地方公営企業法適用に伴い、打切決算となったことにより、健全化法上の資金不足比率が20%以上となった。ただし、健全化法施行令第20条第1項に該当し、「経営健全化計画」の策定を要しない。





# 公共施設関係

1. 平成29年度主要公共施設の状況

市町村名	道路関係				下水道等	廃棄物処理施設	
	市町村道実延長 (m)	市町村道面積 (㎡)	農道延長 (m)	林道延長 (m)	排水人口 (人)	し尿処理施設 処理人口(人)	ごみ施設 処理人口(人)
和歌山市	1,123,442	6,086,286	114,999	27,783	251,477	42,995	357,882
海南市	434,987	2,296,547	136,163	15,134	18,497	17,356	51,594
橋本市	690,651	3,871,086	119,015	41,835	60,557	2,711	63,486
有田市	204,384	957,402	106,431	0	7,987	1,692	28,584
御坊市	243,983	1,212,423	3,833	0	10,382	5,080	23,780
田辺市	1,390,614	7,503,752	320,284	481,431	45,823	10,195	74,877
新宮市	338,960	1,416,405	24,105	93,882	14,647	2,877	29,447
紀の川市	1,030,461	5,079,590	274,820	48,041	40,475	26,713	63,275
岩出市	255,071	1,432,047	1,147	18,952	35,753	18,074	53,827
市計	5,712,553	29,855,538	1,100,797	727,058	485,598	127,693	746,752
紀美野町	401,367	1,467,522	62,166	54,349	4,543	4,558	9,101
かつらぎ町	450,679	2,473,797	190,155	30,323	10,206	5,893	17,121
九度山町	138,878	638,896	32,203	6,530	3,538	875	4,321
高野町	176,184	970,279	13,551	45,999	2,699	273	3,102
湯浅町	120,853	674,413	40,021	630	3,831	169	12,216
広川町	135,853	787,674	10,479	20,878	3,088	1,754	7,153
有田川町	751,279	3,585,522	25,030	150,671	20,561	11,310	26,919
美浜町	80,923	340,550	10,627	0	7,377	691	7,400
日高町	157,581	826,721	7,854	0	8,019	1,339	7,930
由良町	150,464	678,664	7,470	0	5,820	654	5,892
印南町	292,521	1,719,158	96,256	13,999	4,009	4,009	8,395
みなべ町	336,849	2,012,270	207,884	36,210	12,203	3,864	12,920
日高川町	461,384	2,632,212	8,052	192,307	8,933	1,641	9,946
白浜町	356,668	1,777,953	12,333	74,369	14,364	4,478	21,723
上富田町	216,924	1,167,415	28,486	6,615	14,889	1,614	15,628
すさみ町	116,546	561,275	7,914	80,861	1,867	2,273	4,140
那智勝浦町	276,595	1,182,553	0	29,814	5,485	4,348	15,412
太地町	38,870	215,499	0	0	2,499	54	3,172
古座川町	144,268	720,918	11,982	105,462	1,553	405	2,784
北山村	23,241	129,391	2,286	12,934	290	67	449
串本町	230,027	938,403	31,949	59,283	6,661	3,872	16,457
町村計	5,057,954	25,501,085	806,698	921,234	142,435	54,141	212,181
合計	10,770,507	55,356,623	1,907,495	1,648,292	628,033	181,834	958,933

(注) 上記数値はいずれも「平成29年度市町村公共施設状況調査」による。なお、「下水道等」における「排水人口」は、同調査における公共下水道・農業集落排水施設・漁業集落排水施設・林業集落排水施設・簡易排水施設・小規模集合排水処理施設の「現在排水人口」の合計に、「コミュニティ・プラント処理人口」「合併処理浄化槽処理人口」を足した数値である。

# 地 域 振 興 関 係

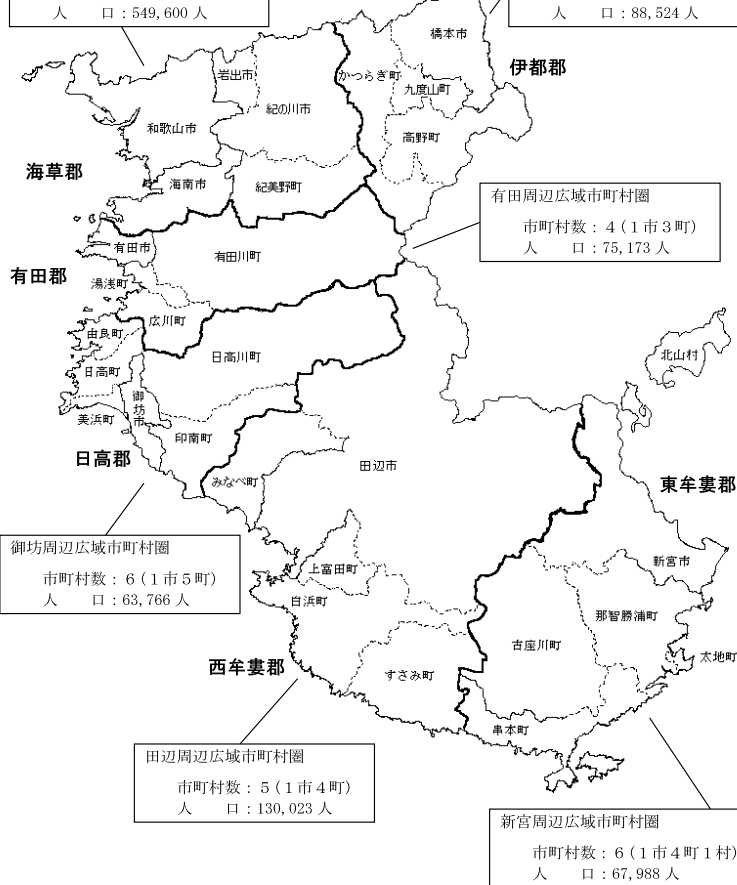
## 和歌山県の広域市町村圏

旧和歌山周辺広域市町村圏（注）

市町村数：5（4市1町）  
人 口：549,600人

橋本周辺広域市町村圏

市町村数：4（1市3町）  
人 口：88,524人



（平成30年1月1日現在）

（注）和歌山周辺広域市町村圏は、平成21年12月31日に廃止。

## 1. 広域市町村圏の状況

(平成31年1月1日現在)

広域行政機構の名称・設置及び廃止年月日		管理者(会長)	構成団体	
所在地		事務局長		
和歌山周辺広域市町村圏協議会 (昭47.10.16設立→平21.12.31廃止)			和歌山市 紀の川市 紀美野町	海南市 岩出市
橋本周辺広域市町村圏組合 (平11.3.1設立)		平木哲朗 (橋本市長)	橋本市 九度山町	かつらぎ町 高野町
〒648-0073 橋本市市脇1-1-6 紀北川上農業協同組合橋本支店3階 TEL 0736-32-7121 FAX 0736-32-7129		中峯伸行		
有田周辺広域圏事務組合 (昭51.4.1設立)		望月良男 (有田市長)	有田市 広川町	湯浅町 有田川町
〒649-0304 有田市箕島50 有田市役所内 TEL 0737-83-4491(直通) FAX 0737-82-1499		山下浩司		
御坊広域行政事務組合 (昭45.12.25設立)		柏木征夫 (御坊市長)	御坊市 日高町 印南町	美浜町 由良町 日高川町
〒644-0011 御坊市湯川町財部651 TEL 0738-23-2592(直通) FAX 0738-23-4571		高木正司		
田辺周辺広域市町村圏組合 (昭46.3.16設立)		真砂充敏 (田辺市長)	田辺市 白浜町 すさみ町	みなべ町 上富田町
〒646-8580 田辺市朝日ヶ丘23-1 西牟婁総合庁舎1階 TEL 0739-22-1200 内線603,604 FAX 0739-26-7700(直通TEL兼用)		曾我部一		
新宮周辺広域市町村圏事務組合 (昭45.11.26設立)		田岡実千年 (新宮市長)	新宮市 太地町 北山村	那智勝浦町 古座川町 串本町
〒647-0071 新宮市佐野2117-2 新宮広域圏公設市場内 TEL 0735-31-5601(直通) FAX 0735-31-5603		西久保敏		

## 2. 広域連合の状況

(平成31年1月1日現在)

事務 分類	広域連合の名称 (地方公共団体コード) 〔法人番号〕	設置	構成団体名	共同処理する事務	(郵便番号)
		年月日			事務所の位置 電話番号
厚生福祉	和歌山県後期高齢者 医療広域連合 (308951) 〔80000020308951〕	平19.2.1	県内全市町村	被保険者の資格の管理に 関する事務 医療給付に関する事務 保険料の賦課に関する事務 保健事業に関する事務 その他後期高齢者医療制度 の施行に関する事務	(640-8137) 和歌山市吹上2-1-22 日赤会館9階 (073)428-6688

### 3. 事務の共同処理

#### (1) 一部事務組合

##### (a) 一部事務組合の状況

(平成31年1月1日現在)

事務 分類	組合の名称 (地方公共団体コード) (法人番号)	設置 年月日	構成団体名 (管理者名)	共同処理する事務	(郵便番号) 事務所の位置 電話番号
地 域 開 発 計 画	橋本周辺広域市町村圏組合 (308935) (8000020308935)	平11. 3. 1	橋本市 かつらぎ町 九度山町 高野町 (橋本市長)	広域圏計画に基づく事務 ごみ処理施設の設置運営 及び管理 知的障害者更正施設用地の 取得及び管理 介護認定審査会の設置運営 障害者総合支援法に基づく 介護給付費等の支給に関する 審査会の設置及び運営 休日急患診療所の運営 病院群輪番制の運営	(648-0073) 橋本市市路1-1-6 紀北川上農業協同組合橋本支店3階  (0736) 32-7121
	有田周辺広域圏事務組合 ※複合的一部事務組合 (308803) (8000020308803)	昭51. 4. 1	有田市 湯浅町 広川町 有田川町 (有田市長)	事業実施の連絡調整に関する 事務 特別養護老人ホームの管理 運営に関する事務 休日急患診療所の管理運営 に関する事務 ごみ処理施設の設置及び管理 運営に関する事務 し尿処理施設の設置及び管理 運営に関する事務 住民総合センターの設置及び 管理運営に関する事務 スポーツセンターの設置及び 管理運営に関する事務 緑地、児童公園の設置及び 管理運営に関する事務 病院群輪番制病院等運営事業 に関する事務 介護保険法に定める介護認 定審査会の設置及び運営に 関する事務 障害者総合支援法に定める 障害者認定審査会の設置及び 運営に関する事務 新ごみ処理施設の設置及び 管理運営に関する事務 その他広域的共同事業の設 置及び管理運営に関する事 務	(649-0304) 有田市箕島50 有田市役所内 (0737) 83-4491
	御坊広域行政事務組合 (308641) (4000020308641)	昭45.12.25	御坊市 美浜町 日高町 由良町 印南町 日高川町 (御坊市長)	広域圏計画に基づく事務 ごみ処理施設の設置及び維 持管理運営 し尿処理施設の設置及び維 持管理運営 広域青少年補導センターの 設置及び管理運営 介護保険法に規定する介護 認定審査会の設置運営 障害者総合支援法に規定す る審査会の設置運営	(644-0011) 御坊市湯江町財部651 (0738) 23-2592
	田辺周辺広域市町村圏組合 (2000020308668)	昭46. 3.16	田辺市 みなべ町 白浜町 上富田町 すさみ町 (田辺市長)	広域圏計画に基づく事務 紀南文化会館の設置、管理 及び運営 病院群輪番制病院運営費補 助事業 ふるさと市町村圏計画の策 定並びにふるさと市町村圏 計画に基づく事業の実施及 び連絡調整 休日急患診療所の設置、管 理及び運営	(646-0027) 田辺市朝日ヶ丘23-1 西牟婁総合庁舎1階 (0739) 26-7700
	新宮周辺広域市町村圏事務 組合 (308663) (4000020308633)	昭45.11.26	新宮市 那智勝浦町 太地町 吉原川町 北山村 串本町 (新宮市長)	広域圏計画に基づく事務 卸売市場に基づく地方卸 売市場の設置及び運営管理	(647-0071) 新宮市佐野2117-2 新宮広域圏公設地方卸売市場内 (0735) 31-5601

(平成31年1月1日現在)

事務 分類	組合の名称 (地方公共団体コード) (法人番号)	設置 年月日	構成団体名 (管理者名)	共同処理する事務	(郵便番号) 事務所の位置 電話番号
厚生	国民健康保険野上厚生病院 組合 (308056) (3000020308056)	昭21. 6. 1	海南省 紀美野町 (紀美野町長)	国保野上厚生総合病院の管理 及び経営 看護専門学校の設置及び管理 運営 訪問看護ステーションの管理 及び運営 居宅サービス事業及び居宅 介護支援事業に関する事務 共同生活援助を行う事業及び 一般相談支援事業に関する 事務	(640-1141) 海草郡紀美野町小畑198 (073)489-2178
	海南海草老人福祉施設事務 組合 (308706) (6000020308706)	昭46. 8. 9	海南省 紀美野町 (紀美野町長)	特別養護老人ホーム「やす らぎ園」の設置及び維持 管理等施設運営 障害者総合支援法に定める 短期入所を行う事業に関する 事務 介護保険法に関連する事務	(640-1121) 海草郡紀美野町下佐々1408-7 (073)489-3631
	公立那賀病院経営事務組合 (308099) (1000020308099)	昭25.10.12	紀の川市 岩出市 (紀の川市長)	公立那賀病院の管理経営	(649-6414) 紀の川市打田1282 (0736)77-2019
	那賀広域事務組合 (308102) (7000020308102)	昭26. 8. 1	紀の川市 岩出市 (岩出市長)	病院群輪審判の運営	(649-6215) 岩出市中迫154 (0736)61-0119
	那賀休日急患診療所経営 事務組合 (308781) (4000020308781)	昭49.12.12	紀の川市 岩出市 (紀の川市長)	休日急患診療所の管理運営 に関する事務	(649-6492) 紀の川市西大井33番地 (0736)77-0829
	那賀児童福祉施設組合 (308072) (3000020308072)	昭30. 8. 1	紀の川市 岩出市 (紀の川市長)	児童福祉施設の設置、管理 運営	(649-6531) 紀の川市粉河1180 (0736)73-2331
	伊都郡町村及び構本市児童 福祉施設事務組合 (308838) (6000020308838)	昭53. 4. 26	構本市 かつらぎ町 九度山町 高野町 (九度山町長)	児童福祉施設の設置、管理 運営	(648-0101) 伊都郡九度山町九度山617 (0736)54-2168
	伊都郡町村及び構本市老人 福祉施設事務組合 (308145) (6000020308145)	昭29. 1. 30	構本市 かつらぎ町 九度山町 高野町 (構本市長)	老人福祉施設の設置、管理 運営 介護保険法に関連する事務	(648-0015) 構本市隅田町河瀬907 (0736)32-1321
	有田郡老人福祉施設事務組 合 (308722) (6000020308722)	昭47. 7. 15	湯浅町 広川町 有田川町 (湯浅町長)	養護老人ホーム「なぎ園」 の設置、管理運営 介護保険法に関連する事務	(643-0007) 有田郡湯浅町大字吉川160 (0737)63-6886
	御坊日高老人福祉施設事務 組合 (308293) (6000020308293)	昭25.10.12	御坊市 美浜町 日高町 由良町 印南町 みなべ町 日高川町 (美浜町長)	老人福祉施設の管理経営 介護保険法に関連する事務	(644-0044) 白高郡美浜町1138-180 (0738)23-3478
	御坊市外五ヶ町病院経営 事務組合 (308285) (6000020308285)	昭42.12.18	御坊市 美浜町 日高町 由良町 印南町 日高川町 (御坊市長)	病院の設置及び管理運営 看護師養成所の設置及び管 理運営	(644-8655) 御坊市備116-2 (0738)22-1111
	公立紀南病院組合 (308391) (6000020308391)	昭27. 3. 1	田辺市 みなべ町 白浜町 上富田町 (田辺市長)	病院の設置及び管理運営 看護専門学校の運営管理	(646-8588) 田辺市新庄町46-70 (0739)22-5000
紀南地方児童福祉施設組合 (308617) (4000020308617)	昭45. 1. 14	田辺市 白浜町 上富田町 すさみ町 串本町 (白浜町長)	児童福祉施設の設置、管理 及び運営	(649-2211) 西牟婁郡白浜町3148番地の38 白浜なぎさホーム内 (0739)42-4615	
紀南地方老人福祉施設組合 (308412) (2000020308412)	昭45. 6. 2	田辺市 白浜町 上富田町 すさみ町 串本町 (白浜町長)	養護老人ホーム「椿園」 及び特別養護老人ホーム 「百々千園」の維持管理 老人福祉施設入所措置 介護保険法に関連する事務	(649-2333) 西牟婁郡白浜町1652 特別養護老人ホーム百々千園内 (0739)45-3335	



(平成31年1月1日現在)

事務 分類	組合の名称 (地方公共団体コード) [法人番号]	設置 年月日	構成団体名 (管理者名)	共同処理する事務	(郵便番号) 事務所の位置 電話番号
厚生 福祉	紀南学園事務組合 (308480) {8000020308480}	昭26. 7. 12	田辺市 新宮市 那智勝浦町 太地町 古座川町 北山村 串本町 (新宮市長)	児童養護施設の設置並びに 維持管理、運営	(647-0081) 新宮市新宮018 (0735) 22-3004
	東牟婁郡町村新宮市老人 福祉施設事務組合 (308510) {3000020308510}	昭28. 9. 16	新宮市 那智勝浦町 太地町 古座川町 北山村 串本町 (太地町長)	養護老人ホーム「南紀園」 及び特別養護老人ホーム「 南紀園」の維持管理 介護保険法に関連する事務	(649-5171) 東牟婁郡太地町太地1770-15 (0735) 59-2467
環 境 衛 生	海南海葬環境衛生施設組合 (308882) {8000020308882}	昭54. 4. 23	海南市 紀美野町 (海南市長)	し尿処理施設の設置、管理 及び運営	(642-0031) 海南市築地1-12 (073) 483-7030
	五色台広域施設組合 (308897) {4000020308897}	昭57. 10. 19	海南市 紀の川市 紀美野町 (紀美野町長)	火葬場、葬祭場及び五色台 運動公園の設置及び管理運 営	(640-1251) 海南郡紀美野町国原577-4 (073) 489-5505
	那賀衛生環境整備組合 (308111) {8000020308111}	昭36. 7. 28	紀の川市 岩出市 (紀の川市長)	し尿処理施設の管理運営 那賀スポーツ・レクリエ ーションセンターの建設 及び管理運営	(649-6112) 紀の川市焼田町焼田12 (0736) 66-1851
	紀の海広域施設組合 (308978) {8000020308978}	平22. 4. 1	海南市 紀の川市 紀美野町 (紀の川市長)	ごみ処理施設の設置及び 管理運営に関する事務	(649-6111) 紀の川市焼山町焼山1290-94 (0736) 66-1813
	橋本伊都衛生施設組合 (308137) {8000020308137}	昭36. 2. 25	橋本市 かつらぎ町 九度山町 (橋本市長)	し尿処理施設の設置、管理 運営	(648-0043) 橋本市学文路172 (0736) 32-0028
	有田聖亮事務組合 (308170) {4000020308170}	昭29. 3. 25	有田市 広川町 有田川町 (有田川町長)	火葬場の設置、管理運営	(643-0802) 有田郡有田川町見385-1 (0737) 52-3055
	有田衛生施設事務組合 (308161) {8000020308161}	昭36. 5. 16	湯浅町 広川町 (湯浅町長)	塵芥・し尿処理 プラスチック類の収集 運搬	(643-0004) 有田郡湯浅町湯浅2350 (0737) 63-5444
	田辺市周辺衛生施設組合 (308811) {8000020308811}	昭51. 10. 15	田辺市 みなべ町 (田辺市長)	し尿処理施設の設置、管理 運営	(646-0011) 田辺市新住町1177-3 (0739) 26-4730
	富田川衛生施設組合 (308846) {8000020308846}	昭53. 6. 15	田辺市 白浜町 上富田町 (白浜町長)	し尿及び浄化槽汚泥の収集 運搬、処分 浄化槽の清掃 し尿の収集等を業として行 おうとする者に対する許可 し尿処理施設の設置及び 管理運営	(649-2211) 西牟婁郡白浜町1600 白浜町役場 生活環境課内 (0739) 43-5555
	上大中掃掃施設組合 (308864) {2000020308864}	昭46. 5. 11	田辺市 上富田町 (上富田町長)	じんかいの処理、及び施設 の設置並びに管理運営	(649-2107) 西牟婁郡上富田町市ノ瀬1862 (0739) 49-0533
大辺路衛生施設組合 (308463) {9000020308463}	昭39. 12. 16	白浜町 すさみ町 (すさみ町長)	一般廃棄物の収集及び処理 並びにし尿処理施設、埋立 処分地施設の設置及び管理 運営	(649-2621) 西牟婁郡すさみ町南参見4089 すさみ町役場 環境保健課内 (0739) 55-4803	
串本町古座川町衛生施設 事務組合 (308455) {8000020308455}	昭39. 10. 21	古座川町 串本町 (串本町長)	し尿処理施設及びごみ処理 施設の設置並びに管理運営	(649-4192) 東牟婁郡串本町西向359 串本町役場 古座分庁舎内 (0735) 72-1990	
那智勝浦町・太地町 環境衛生施設一部事務組合 (308561) {1000020308561}	昭40. 4. 10	那智勝浦町 太地町 (那智勝浦町長)	し尿処理施設の建設及び維 持管理	(649-5339) 東牟婁郡那智勝浦町屋11054-9 (0735) 52-2325	
紀南環境衛生施設事務組合 ※複合的一部事務組合 (308501) {4000020308501}	昭40. 9. 2	田辺市 新宮市 北山村 太地町 [三重県] 紀宝町 御浜町 (新宮市長)	し尿処理施設及び火葬場の 設置及び管理	(647-0081) 新宮市新宮8002-9 (0735) 22-6600	

(平成31年1月1日現在)

事務 分類	組合の名称 (地方公共団体コード) 〔法人番号〕	設置 年月日	構成団体名 (管理者名)	共同処理する事務	(郵便番号) 事務所的位置 電話番号
環境衛生	紀南環境広域施設組合 (308986) 〔6000020308986〕	平25. 8.1	田辺市 新宮市 みなべ町 白浜町 上富田町 すさみ町 那智勝浦町 太地町 古座川町 串本町 (田辺市長)	廃棄物最終処分場の設置、 管理及び運営に関する事務	(646-0053) 田辺市元町2291-6 (0739) 81-3550
教育	御坊市日高川中学校組合 (308251) 〔6000020308251〕	昭22. 2.26	御坊市 日高川町 (日高川町長)	大成中学校の設置管理	(649-1324) 日高郡日高川町大字土生160 日高川町役場 総務課内 (0738) 22-1700
防災	那賀消防組合 (308773) 〔4000020308773〕	昭49.11.15	紀の川市 岩出市 (岩出市長)	消防・救急 液化石油ガス関連事務 高圧ガス関連事務 火薬類関連事務	(649-6215) 岩出市中追154 (0736) 61-0119
	伊都消防組合 (308871) 〔5000020308871〕	昭54. 7.26	橋本市 かつらぎ町 九度山町 (かつらぎ町長)	消防・救急 液化石油ガス関連事務 高圧ガス関連事務 火薬類関連事務	(649-7113) 伊都郡かつらぎ町妙寺126-12 (0736) 22-0119
	湯浅広川消防組合 (308889) 〔4000020308889〕	昭57. 2.24	湯浅町 広川町 (湯浅町長)	消防・救急 液化石油ガス関連事務 高圧ガス関連事務 火薬類関連事務	(643-0002) 有田郡湯浅町大字青木670 (0737) 64-0119
	日高広域消防事務組合 (308901) 〔9000020308901〕	昭57.12.28	美浜町 日高町 由良町 印南町 みなべ町 日高川町 (日高町長)	消防・救急 液化石油ガス関連事務 高圧ガス関連事務 火薬類関連事務	(649-1202) 日高郡日高町萩原930-1 (0738) 63-1119
	富田川治水組合 (308447) 〔9000020308447〕	昭26. 6.15	田辺市 白浜町 上富田町 (上富田町長)	治水事業	(649-2192) 西牟婁郡上富田町朝来763 上富田町役場 産業建設課内 (0739) 47-0550
その他	和歌山県市町村総合事務組合 ※複合的一部事務組合 (308013) 〔5000020308013〕	昭34. 4. 1	8市県内全町村及び 45一部事務組合 1広域連合 (紀美野町長)	退職手当支給事務 議会の議員その他非常勤の 職員に係る公務上の災害又は 通勤による災害に対する 補償事務 公立学校医、学校歯科医 及び学校薬剤師に係る公務 災害補償事務	(640-8263) 和歌山市茶屋ノ丁2-1 和歌山県自治会館内 (073) 422-4541
	和歌山地方税回収機構 (308943) 〔8000020308943〕	平18. 4. 1	県内全市町村 (有田市長)	市町村税、国民健康保険税 (料)及び個人県民税の滞納 整理 滞納処分執行停止の適否 判定 市町村職員に対する徴収業 務に関する研修	(640-8263) 和歌山市茶屋ノ丁2-1 和歌山県自治会館6F (073) 422-3630
	和歌山県住宅新築資金等貸 付金回収管理組合 (308960) 〔7000020308960〕	平21. 4. 1	和歌山市 御坊市 新宮市 湯浅町 広川町 白浜町 みなべ町 上富田町 串本町 (御坊市長)	住宅新築資金、宅地取得資 金及び住宅改修資金に係る 債権の管理及び回収	(644-0003) 御坊市島356-1 (0738) 23-1080

## (b) 一部事務組合の構成

(平成31年1月1日現在)

分野別	地域開発計画					厚生福祉								
	横本周辺広域市町村圏組合	有田周辺広域圏事務組合	御坊広域行政事務組合	田辺周辺広域市町村圏組合	新宮周辺広域市町村圏事務組合	国民健康保険野上厚生病院組合	海南海草老人福祉施設事務組合	公立那賀病院経営事務組合	那賀広域事務組合	那賀休日急患診療所経営事務組合	那賀児童福祉施設組合	伊都郡町村及び橋本市児童福祉施設事務組合	伊都郡町村及び橋本市老人福祉施設事務組合	有田郡老人福祉施設事務組合
和歌山市														
海南市						○	○							
橋本市	●											○	●	
有田市		●												
御坊市			●											
田辺市				●										
新宮市					●									
紀の川市								●	○	●	●			
岩出市								○	●	○	○			
紀美野町						●	●							
かつらぎ町	○											○	○	
九度山町	○											●	○	
高野町	○											○	○	
湯浅町		○												●
広川町		○												○
有田川町		○												○
美浜町			○											
日高町			○											
由良町			○											
印南町			○											
みなべ町				○										
日高川町			○											
白浜町				○										
上富田町				○										
すさみ町				○										
那智勝浦町					○									
太地町					○									
吉産川町					○									
北山村					○									
串本町					○									

(注) ●の付いた市町村は組合の管理者団体です。

(平成31年1月1日現在)

分 野 別	厚生福祉							環境衛生										
								ごみ処理					し尿処理					
								紀の海広域施設組合	上大中清掃施設組合	紀南環境広域施設組合	海南海草環境衛生施設組合	那賀衛生環境整備組合	橋本伊都衛生施設組合	有田衛生施設事務組合	田辺市周辺衛生施設組合	富田川衛生施設組合	那智勝浦町・太地町環境衛生施設一部事務組合	
一部事務組合の名称	御坊日高老人福祉施設事務組合	御坊市外五ヶ町病院経営事務組合	公立紀南病院組合	紀南地方児童福祉施設組合	紀南地方老人福祉施設組合	紀南学園事務組合	東牟婁郡町村新宮市老人福祉施設事務組合	紀の海広域施設組合	上大中清掃施設組合	紀南環境広域施設組合	海南海草環境衛生施設組合	那賀衛生環境整備組合	橋本伊都衛生施設組合	有田衛生施設事務組合	田辺市周辺衛生施設組合	富田川衛生施設組合	那智勝浦町・太地町環境衛生施設一部事務組合	
和歌山市																		
海南市								○			●							
橋本市													●					
有田市																		
御坊市	○	●																
田辺市			●	○	○	○		○		●						●	○	
新宮市						●	○			○								
紀の川市								●				●						
岩出市												○						
紀美野町								○		○								
かつらぎ町													○					
九度山町													○					
高野町																		
湯浅町															●			
広川町															○			
有田川町																		
美浜町	●	○																
日高町	○	○																
由良町	○	○																
印南町	○	○																
みなべ町	○		○							○						○		
日高川町	○	○																
白浜町			○	●	●					○							●	
上富田町			○	○	○				●	○						○		
すさみ町			○	○						○								
那智勝浦町						○	○			○								●
太地町						○	●			○								○
古座川町						○	○			○								
北山村						○	○											
串本町				○	○	○	○			○								

(平成31年1月1日現在)

分 野 別	環境衛生				教 育	防 災					そ の 他			
	火葬場		ごみ処理 し尿処理	し尿処理 火葬場		那賀消防組合	伊都消防組合	湯浅広川消防組合	日高広域消防事務組合	富田川治水組合	和歌山県市町村総合事務組合	和歌山地方税回収機構	貸付金回収管理組合 等	和歌山県住宅新築資金 等
一 部 事 務 組 合 の 名 称	五色台広域施設組合	有田聖苑事務組合	大辺路衛生施設組合	串本町古座川町衛生施設事務組合	紀南環境衛生施設事務組合	御坊市日高川町中学校組合								
和歌山市											○	○		
海南市	○										○	○		
橋本市							○				○	○		
有田市		○									○	●		
御坊市						○					○	○	●	
田辺市					○					○	○	○		
新宮市					●						○	○	○	
紀の川市	○										○	○		
岩出市							○		●		○	○		
紀美野町	●										●	○		
かつらぎ町								●			○	○		
九度山町								○			○	○		
高野町											○	○		
湯浅町								●			○	○	○	
広川町		○								○	○	○		
有田川町		●									○	○		
美浜町										○	○	○		
日高町										●	○	○		
由良町										○	○	○		
印南町										○	○	○		
みなべ町										○	○	○		
日高川町						●				○	○	○		
白浜町			○								○	○	○	
上富田町										●	○	○	○	
すさみ町			●								○	○		
那智勝浦町											○	○		
太地町					○						○	○		
古座川町				○							○	○		
北山村					○						○	○		
串本町				●							○	○	○	

〔注1〕紀南環境衛生施設事務組合の構成団体には、記載のほかに三重県の2町（紀宝町、伊波町）が含まれています。

〔注2〕和歌山県市町村総合事務組合の構成団体には、記載のほかに45一部事務組合と1広域連合が含まれています。

## (2) 協議会

事務区分	名 称	設置年月日	構成団体数	構成団体名				事務所所在団体名
社会教育	田辺市上富田町青少年センター協議会	H17.5.1	2	田辺市	上富田町			田辺市
	串本町青少年センター連絡協議会	H17.10.1	2	古座川町	串本町			串本町
防災(消防)	橋本市・高野町・伊都消防組合消防通信指令事務協議会	H25.4.1	3	橋本市	高野町	伊都消防組合		橋本市
	和歌山市・那賀消防組合・海南市及び紀美野町消防通信指令事務協議会	H25.10.7	4	和歌山市	那賀消防組合	海南市	紀美野町	和歌山市
	田辺市西牟婁地区消防通信指令事務協議会	H25.10.3	4	田辺市	白浜町	上富田町	すさみ町	田辺市

## (3) 機関等の共同設置

事務区分	名 称	設置年月日	構成団体数	構成団体名				幹事団体名	
障害区分認定審査	田辺周辺5市町障害支援区分認定等審査会	H18.3.31	5	田辺市	みなべ町	上富田町	白浜町	すさみ町	田辺市
	那智勝浦町・太地町・古座川町・北山村障害支援区分等認定審査会	H30.4.1	4	那智勝浦町	太地町	古座川町	北山村		那智勝浦町
介護区分認定審査	那智勝浦町・太地町介護認定審査会	H11.10.1	2	那智勝浦町	太地町				那智勝浦町

## (4)事務の委託

事務区分	開始年月日	委託団体	受託団体	備考			
第1次産業振興	H16.4.1	和歌山県	田辺市	緑の雇用担い手住宅管理			
	H16.4.1	和歌山県	新宮市				
	H16.4.1	和歌山県	紀美野町				
	H16.4.1	和歌山県	かつらぎ町				
	H16.4.1	和歌山県	有田川町				
	H16.4.1	和歌山県	日高川町				
	H16.4.1	和歌山県	白浜町				
	H16.4.1	和歌山県	古座川町				
	H16.4.1	和歌山県	那智勝浦町				
	H16.4.1	和歌山県	北山村				
厚生福祉	H16.4.1	和歌山県	串本町	介護区分認定審査			
	H18.7.1	北山村	新宮市				
環境衛生	H30.4.1	みなべ町、白浜町、上富田町、すさみ町	田辺市	地域密着型サービス事業者等の指定、指導等			
	H17.5.1	田辺市	みなべ町	火葬場			
	H18.3.1	田辺市	白浜町				
	H12.3.27	上富田町	白浜町				
	H21.4.1	すさみ町	白浜町				
S43.4.1	和歌山市	海南市					
教育	S43.4.1	和歌山市	海南市	小学校			
	S55.4.1	橋本市	奈良県五條市				
	H17.11.1	新宮市	三重県熊野市				
	H17.11.1	新宮市	奈良県十津川村				
	S46.4.1	岩出市	大阪府泉南市				
	中学校	S43.4.1	和歌山市	海南市	中学校		
		S55.4.1	橋本市	奈良県五條市			
		H17.11.1	新宮市	三重県熊野市			
		H17.11.1	新宮市	奈良県十津川村			
		S46.4.1	岩出市	大阪府泉南市			
防災	H17.4.1	串本町	古座川町	学校給食			
	S46.4.1	岩出市	大阪府泉南市				
	H7.7.3	上富田町	田辺市				
	消防	H18.3.1	すさみ町	白浜町	消防		
		H17.4.1	古座川町	串本町			
		H28.4.1	北山村	新宮市			
		H7.7.3	上富田町	田辺市			
		救急	H18.3.1	すさみ町		白浜町	救急
			H17.4.1	古座川町		串本町	
			H28.4.1	北山村		新宮市	
			H22.4.1	上富田町		田辺市	
			H22.4.1	すさみ町		白浜町	
			H22.4.1	古座川町		串本町	
H28.4.1	北山村		新宮市				
会館の維持管理	S59.4.1	和歌山県	田辺市	紀南文化会館大ホールの維持管理			
	H19.4.1	和歌山県	広川町	「津波防災教育センター津波映像シアター」の運営・管理			
	H28.4.1	和歌山県	岩出市	「旧和歌山県議会議事堂」の運営・管理			
各種証明書発行	H27.4.1	かつらぎ町、湯淺町、広川町	かつらぎ町、湯淺町、広川町	3町による相互委託			
情報基盤整備	H27.10.1	高野町、湯淺町	かつらぎ町	戸籍システムの保守管理、運用			
	H27.11.1	美浜町、由良町	日高町				
	H29.7.1	橋本市	かつらぎ町				
	H29.10.2	古座川町	串本町				
行政不服審査会	H28.4.1	29市町村(和歌山市を除く)、全一部事務組合、広域連合	和歌山県	第三者機関の設置			

事務区分	開始年月日	委託団体	受託団体	備考
公平委員会	H29.4.1	美浜町、日高町、由良町、印南町、みなべ町、日高川町、白浜町、上富田町、すきみ町、那智勝浦町、太地町、古座川町、北山村、串本町、橋本伊都衛生施設組合、御坊日高老人福祉施設事務組合、公立紀南病院組合、紀南地方老人福祉施設組合、串本町古座川町衛生施設事務組合、大辺路衛生施設組合、紀南学園事務組合、紀南環境衛生施設事務組合、東牟婁郡町村新宮市老人福祉施設事務組合、那智勝浦町・太地町環境衛生施設一部事務組合、紀南地方児童福祉施設組合、新宮周辺広域市町村圏事務組合、御坊広域行政事務組合、田辺周辺広域市町村圏組合、上大中清掃施設組合、田辺市周辺衛生施設組合、富田川衛生施設組合、日高広域消防事務組合、橋本周辺広域市町村圏組合、和歌山地方税回収機構、和歌山県後期高齢者医療広域連合、紀の海広域施設組合、紀南環境広域施設組合	和歌山県	和歌山県人事委員会に委託
	H30.4.1	紀美野町、有田川町、和歌山県市町村総合事務組合、国民健康保険野上厚生病院組合、御坊市外五ヶ町病院経営事務組合、海南海草老人福祉施設事務組合、那賀休日急患診療所経営事務組合、海南海草環境衛生施設組合、五色台広域施設組合	和歌山県	
	H31.4.1	有田聖苑事務組合	和歌山県	






# 市町村合併関係

## 市町村合併の状況

	新市町村の名称	合併関係市町村	合併期日
1	みなべ町 (みなべちょう)	南部川村、南部町	H16.10.1
2	海南市 (かいなんし)	海南市、下津町	H17.4.1
3	串本町 (くしもとちょう)	串本町、古座町	H17.4.1
4	田辺市 (たなべし)	田辺市、龍神村、中辺路町、大塔村、本宮町	H17.5.1
5	日高川町 (ひだかがわちょう)	川辺町、中津村、美山村	H17.5.1
6	新宮市 (しんぐうし)	新宮市、熊野川町	H17.10.1
7	かつらぎ町 (かつらぎちょう)	かつらぎ町、花園村	H17.10.1
8	紀の川市 (きのかわし)	打田町、粉河町、那賀町、桃山町、貴志川町	H17.11.7
9	紀美野町 (きみのちょう)	野上町、美里町	H18.1.1
10	有田川町 (ありだかわちょう)	吉備町、金屋町、清水町	H18.1.1
11	橋本市 (はしもとし)	橋本市、高野口町	H18.3.1
12	白浜町 (しらはまちょう)	白浜町、日置川町	H18.3.1

昭和39年10月15日  
(田辺市が旧牟婁町を編入)  
～平成16年9月30日  
●7市36町7村(50市町村)



平成18年4月1日現在  
●9市20町1村(30市町村)

※上記の合併はいずれも【旧法】市町村の合併の特例に関する法律(昭和40年3月29日法律第6号)に基づくものです。





# その他関係資料

1. 和歌山県各機関所在地

県庁・7振興局・東京事務所の所在地

機関名	郵便番号	所在地	電話番号
県 庁	〒640-8585	和歌山市小松原通 1 - 1	073-432-4111
振 興 局	海 草	和歌山市湊通丁北 1 - 2 - 1 (県庁南別館内)	073-441-3436
	那 賀	岩出市高塚 2 0 9	0736-63-0100
	伊 都	橋本市市脇 4 - 5 - 8	0736-34-1700
	有 田	有田郡湯浅町湯浅 2 3 5 5 - 1	0737-63-4111
	日 高	御坊市湯川町財部 6 5 1	0738-22-3111
	西牟婁	田辺市朝日ヶ丘 2 3 - 1	0739-22-1200
	東牟婁	新宮市緑ヶ丘 2 - 4 - 8	0735-22-8551
東京事務所	〒102-0093	千代田区平河町 2 - 6 - 3 都道府県会館 1 2 階	03-5212-9057

## 2. 都道府県庁所在地

都道府県名	郵便番号	所在地	電話番号
北海道	〒060-8588	札幌市中央区北三条西6	011-231-4111
青森	〒030-8570	青森市長島1-1-1	017-722-1111
岩手	〒020-8570	盛岡市内丸10-1	019-651-3111
宮城	〒980-8570	仙台市青葉区本町3-8-1	022-211-2111
秋田	〒010-8570	秋田市山王4-1-1	018-860-1111
山形	〒990-8570	山形市松波2-8-1	023-630-2211
福島	〒960-8670	福島市杉妻町2-16	024-521-1111
茨城	〒310-8555	水戸市笠原町978-6	029-301-1111
栃木	〒320-8501	宇都宮市塙田1-1-20	028-623-2323
群馬	〒371-8570	前橋市大手町1-1-1	027-223-1111
埼玉	〒330-9301	さいたま市浦和区高砂3-15-1	048-824-2111
千葉	〒260-8667	千葉市中央区市場町1-1	043-223-2110
東京	〒163-8001	新宿区西新宿2-8-1	03-5321-1111
神奈川	〒231-8588	横浜市中区日本大通1	045-210-1111
新潟	〒950-8570	新潟市中央区新光町4-1	025-285-5511
富山	〒930-8501	富山市新総曲輪1-7	076-431-4111
石川	〒920-8580	金沢市鞍月1-1	076-225-1111
福井	〒910-8580	福井市大手3-17-1	0776-21-1111
山梨	〒400-8501	甲府市丸の内1-6-1	055-237-1111
長野	〒380-8570	長野市大字南長野字幅下692-2	026-232-0111
岐阜	〒500-8570	岐阜市藪田南2-1-1	058-272-1111
静岡	〒420-8601	静岡市葵区追手町9-6	054-221-2455
愛知	〒460-8501	名古屋市中区三の丸3-1-2	052-961-2111



都道府県名	郵便番号	所在地	電話番号
三重	〒514-8570	津市広明町13番地	059-224-3070
滋賀	〒520-8577	大津市京町4-1-1	077-528-3993
京都	〒602-8570	京都市上京区下立売通新町西入数ノ内町	075-451-8111
大阪	〒540-8570	大阪市中央区大手前2丁目	06-6941-0351
兵庫	〒650-8567	神戸市中央区下山手通5-10-1	078-341-7711
奈良	〒630-8501	奈良市登大路町30番地	0742-22-1101
和歌山	〒640-8585	和歌山市小松原通1-1	073-432-4111
鳥取	〒680-8570	鳥取市東町1-220	0857-26-7111
島根	〒690-8501	松江市殿町1番地	0852-22-5111
岡山	〒700-8570	岡山市北区内山下2-4-6	086-224-2111
広島	〒730-8511	広島市中区基町10-52	082-228-2111
山口	〒753-8501	山口市滝町1-1	083-922-3111
徳島	〒770-8570	徳島市万代町1-1	088-621-2500
香川	〒760-8570	高松市番町4-1-10	087-831-1111
愛媛	〒790-8570	松山市一番町4-4-2	089-941-2111
高知	〒780-8570	高知市丸ノ内1-2-20	088-823-1111
福岡	〒812-8577	福岡市博多区東公園7-7	092-651-1111
佐賀	〒840-8570	佐賀市城内1-1-59	0952-24-2111
長崎	〒850-8570	長崎市尾上町3-1	095-824-1111
熊本	〒862-8570	熊本市水前寺6-18-1	096-383-1111
大分	〒870-8501	大分市大手町3-1-1	097-536-1111
宮崎	〒880-8501	宮崎市橘通東2-10-1	0985-26-7111
鹿児島	〒890-8577	鹿児島市鴨池新町10-1	099-286-2111
沖縄	〒900-8570	那覇市泉崎1-2-2	098-866-2333

### 3. 市町村関係団体

(平成31年3月4日現在)

#### 和歌山県市長会

会 長 望月 良男 (有田市長)  
 副会長 平木 哲朗 (橋本市長)  
 事務局長 若林 誠治  
 所在地 〒640-8263 和歌山市茶屋ノ丁2番1 和歌山県自治会館5F  
 電話番号 073-432-1790

#### 和歌山県町村会

会 長 寺本 光嘉 (紀美野町長)  
 副会長 田嶋 勝正 (串本町長)  
 事務局長 土井 敏弘  
 所在地 〒640-8263 和歌山市茶屋ノ丁2番1 和歌山県自治会館5F  
 電話番号 073-431-0131

理 事		各郡町村会事務局長(所在地)	
平野 嘉也 (高野町長)		伊都郡 中尾 司 (高野町役場内)	
西岡 利記 (広川町長)		有田郡 林 孝茂 (有田振興局内)	
日裏 勝己 (印南町長)		日高郡 森口 詠士 (日高振興局内)	
岩田 勉 (すさみ町長)		西牟婁郡 庄司 充生 (西牟婁振興局内)	
山口 賢二 (北山村長)		東牟婁郡 金澤 勤 (東牟婁振興局内)	

#### 和歌山県市町村職員研修協議会

会 長 望月 良男 (有田市長)  
 事務局長 川端 康紀  
 所在地 〒640-8263 和歌山市茶屋ノ丁2番1 和歌山県自治会館3F  
 電話番号 073-436-2860

#### 和歌山県市議会議長会

会 長 松井 紀博 (和歌山市議会議長)  
 事務局長 中野 光進  
 所在地 〒640-8511 和歌山市七番丁23 和歌山市役所内  
 電話番号 073-432-0022

和歌山県町村議会議長会

会 長 寺町 忠 (串本町議会議長)  
事務局長 土井 敏弘  
所 在 地 〒640-8263 和歌山市茶屋ノ丁2番1 和歌山県自治会館5F  
電話番号 073-423-3340

役職名	氏 名
副会長	森 一司 (九度山町議会議長)
	堀口 晴生 (印南町議会議長)
監 事	大西 正人 (高野町議会議長)
	櫻原 淳奈 (広川町議会議長)

和歌山県市町村職員共済組合

理 事 長 小谷 芳正 (みなべ町長)  
事務局長 池田 悦章  
所 在 地 〒640-8263 和歌山市茶屋ノ丁2番1 和歌山県自治会館4F  
電話番号 073-431-0111

公益財団法人和歌山県市町村振興協会

理 事 長 望月 良男 (有田市長)  
事務局長 若林 誠治  
所 在 地 〒640-8263 和歌山市茶屋ノ丁2番1 和歌山県自治会館5F  
電話番号 073-432-1790

和歌山地方税回収機構

管 理 者 望月 良男 (有田市長)  
事務局長 平松 伸之  
所 在 地 〒640-8263 和歌山市茶屋ノ丁2番1 和歌山県自治会館6F  
電話番号 073-422-3630

あなたに夢を。宝くじ 街に元気を。



クーちゃん

☆宝くじの購入は和歌山県内で☆

和歌山県内で購入された宝くじの収益金は、道路や公園整備等、  
私たちの暮らしに役立っています。

リサイクル適性 (A)

この印刷物は、印刷用の紙へ  
リサイクルできます。



地球環境保護のために、再生紙と  
ベジタブルインクを使用しています。