

和 歌 山 県

市 町 村 デ ー タ ブ ッ ク

平成30年3月

編 集 和歌山県総務部総務管理局市町村課

発 行 (公財)和歌山県市町村振興協会

和歌山県



各 市	和歌山市 橋本市 御坊市 新宮市 岩出市	海南市 有田市 田辺市 紀の川市
海草郡	紀美野町	
伊都郡	かつらぎ町 九度山町	高野町
有田郡	湯浅町 有田川町	広川町
日高郡	美浜町 由良町 みなべ町	日高町 印南町 日高川町
西牟婁郡	白浜町 すさみ町	上富田町
東牟婁郡	那智勝浦町 古座川町	太地町 北山村 串本町
計	9市20町1村	

県面積	4,724.64 km ² (平成29年10月1日)
県人口	984,689 人 (平成29年1月1日)
県世帯数	440,150 世帯 (平成29年1月1日)

目 次

[市町村別概要]

<各 市>

1. 和歌山市	4	2. 海南市	6
3. 橋本市	8	4. 有田市	10
5. 御坊市	12	6. 田辺市	14
7. 新宮市	16	8. 紀の川市	18
9. 岩出市	20		

<海草郡>

10. 紀美野町	22
----------	----

<伊都郡>

11. かつらぎ町	24	12. 九度山町	26
13. 高野町	28		

<有田郡>

14. 湯浅町	30	15. 広川町	32
16. 有田川町	34		

<日高郡>

17. 美浜町	36	18. 日高町	38
19. 由良町	40	20. 印南町	42
21. みなべ町	44	22. 日高川町	46

<西牟婁郡>

23. 白浜町	48	24. 上富田町	50
25. すさみ町	52		

<東牟婁郡>

26. 那智勝浦町	54	27. 太地町	56
28. 古座川町	58	29. 北山村	60
30. 串本町	62		

[資 料]

概 要

1-1. 住民基本台帳人口	68
1-2. 国勢調査人口	69
2. 産業別就業者数	71
3. 地域指定の状況	72
4. 市町村長・議会議員の任期	73
5. 歴代市町村長一覧	75
6. 職員数の増減状況	83
7-1. 市町村職員給与の状況(一般行政職)	84
7-2. 一部事務組合職員給与の状況(全職種)	85
8. ラスパイレス指数	86
9. 市町村長及び副市町村長の給与	87
10. 議員の報酬	88
11. 市町村総合計画策定状況	89

選挙関係

1. 有権者数	92
2. 前回の市町村一般選挙における投票率	93
(参考) 県政・国政選挙の状況	
(1) 知事選挙における投票率の推移	94
(2) 県議会議員選挙における投票率の推移	96
(3) 衆議院議員総選挙における投票率の推移	98
(4) 参議院議員選挙(選挙区)における投票率の推移	100

普通会計関係

1. 平成28年度普通会計	
(1) 決算の状況	104
(2) 歳入の構成	105
(3) 歳出の構成	106
(4) 市町村税の状況	
(a) 市町村税決算	107
(b) 市町村税の税目別構成	108
(c) 主要税目徴収率の推移(現・滞合計)	109
(参考) 平成29年度概要調書平均価額	111
(5) 普通交付税額の推移	112
(6) 実質的な交付税額の推移	
(普通交付税額+臨時財政対策債発行可能額)	113
(7) 基金の状況	
(a) 積立基金	114
(b) 定額運用基金	115
(8) 地方債現在高の状況	116
2. 主要財政指標	
(1) 財政力指数	117
(2) 標準財政規模・実質収支比率	118
(3) 経常収支比率	119
(4) 平成28年度決算に基づく健全化判断比率等	120
(5) 実質公債費比率(3カ年)	121
(6) 将来負担比率(3カ年)	122

公営企業会計関係

1. 地方公営企業経営団体一覧表	124
2. 平成28年度公営企業会計	
(1) 法適用企業決算	126
(2) 法非適用企業決算	128
(3) 平成28年度決算公営企業資金不足比率	133

公共施設関係

平成28年度主要公共施設の状況	136
-----------------	-----

地域振興関係

和歌山県の広域市町村圏図	138
1. 広域市町村圏の状況	139
2. 広域連合の状況	139
3. 事務の共同処理	
(1) 一部事務組合	
(a) 一部事務組合の状況	140
(b) 一部事務組合の構成	144
(2) 協議会	147
(3) 機関等の共同設置	147
(4) 事務の委託	148

市町村合併関係

市町村合併の状況	152
和歌山県の市町村合併図	153

その他関係資料

1. 和歌山県各機関所在地(県庁・振興局・東京事務所の所在地)	156
2. 都道府県庁所在地	157
3. 市町村関係団体	159

(注1) 各項目についての係数は、表示単位未満を四捨五入したものです。したがって、その内訳は合計と一致しない場合があります。

(注2) 人名の字体は、常用漢字及び一般の通用字体を原則としましたが、各市町村からの回答に基づき一部旧字体等を使用しています。

[市 町 村 別 概 要]

凡 例

- 1 掲載内容は、原則として市町村からの報告に基づき作成したものです。
- 2 調査期日の表示のないものは、平成30年1月1日現在のものです。
ただし、決算収支、財政指標、市町村税の状況、公営企業経営状況、公共施設の状況欄については除きます。
- 3 法人番号
国税庁が国の機関や地方公共団体などに指定する13桁の番号です。
- 4 市町村コード
総務省「全国地方公共団体コード」における市区町村コード（平成28年10月10日現在）で、末尾の検査数字を含みます。
- 5 地域指定の状況
 - 振興山村地域・・・山村振興法第7条第1項の規定により指定された地域を有する市町村
 - 都市計画区域・・・都市計画法第5条の規定により指定された地域を有する市町村
 - 公害防止地域・・・環境基本法第17条の規定による公害防止計画策定地域を有する市町村
 - 都市開発区域・・・近畿圏整備法第2条及び第12条第1項の規定により指定された地域を有する市町村
 - 保全区域・・・・・・・・近畿圏整備法第2条及び第14条第1項の規定により指定された地域を有する市町村
 - 過疎地域・・・・・・・・過疎地域自立促進特別措置法第2条第2項の規定により公示された市町村
 - 辺地を有する市町村・・・辺地に係る公共的施設の総合整備のための財政上の特別措置等に関する法律第2条第1項の規定により該当となる地域を有する市町村
 - 半島振興地域・・・・・・・・半島振興法第2条第1項により指定された区域に属する市町村
 - 特定農山村地域・・・特定農山村地域における農林業等の活性化のための基盤整備の促進に関する法律第2条第4項の規定に基づき公示された地域を有する市町村
- 6 財政類型
総務省「平成27年度類似団体別市町村財政指数表」に基づくものです。
- 7 面積
国土交通省国土地理院が公表した平成29年10月1日現在のものです。なお、同数値が境界未定の市町村については、平成29年度普通交付税算定に用いた面積を表示しています。
- 8 職員数
「平成29年地方公共団体定員管理調査」に基づく数値です。

- 9 行政機構
原則として、市町村長部局のものです。
- 10 沿革
合併（合体・編入）、境界変更の区別は次のとおりです。
合 体－市町村を廃し、その区域をもって新たに市町村を置くことをいう。
編 入－市町村を廃し、その区域を他の市町村に編入することをいう。
境界変更－市町村の区域の一部を他の市町村に編入することで、市町村の法人格に変動がないものをいう。
- 11 人口等
国調人口－国勢調査人口（出典「平成27年国勢調査結果」（総務省統計局））
住基人口－住民基本台帳人口（住民基本台帳年報に基づく数値）
有権者数－選挙人名簿定時登録者数
- 12 決算収支及び市町村税の状況
「平成28年度地方財政状況調査」に基づく数値です。なお、起債制限比率、
実質公債費比率は平成26年度から平成28年度までの三カ年平均であり、標準
財政規模には臨時財政対策債発行可能額を含みます。
- 13 公営企業経営状況
「平成28年度地方公営企業決算状況調査」に基づく数値です。
- 14 公共施設の状況
「平成28年度市町村公共施設状況調査」に基づく数値です。ただし、小学校・
中学校は「平成29年度普通交付税算定に係る基礎数値」に基づく数値です。
※在学児童・在校生徒を有しない学校は除く
なお、箇所数については、一部事務組合施設によるものを含んでいる場合があります。
また、「農集落排水施設」は「農業集落排水施設等」、「市町村管理住宅」は
「市町村管理公営住宅等」、「特養老人ホーム」は「特別養護老人ホーム」のそ
れぞれ略称である。

市町村道は平成29年4月1日現在の数値
農道・林道は平成29年3月31日現在の数値
市町村立公園、上水道等給水人口、下水道等排水人口、廃棄物処理施設処理人口、
公営住宅等、医療関係、その他市町村立施設は平成29年3月31日現在の数値
幼稚園、小学校、中学校、高等学校は平成29年5月1日現在の数値
こども園は平成28年4月1日現在の数値
児童福祉施設・老人福祉施設は平成28年10月1日現在の数値

	わ か や ま し		〒 6 4 0 - 8 5 1 1		和歌山市七番丁23				
	和歌山市		TEL 073-432-0001 (代表)		FAX 073-423-4625 (総務課)				
	法人番号	6000020302015	電子メール		soumu@city.wakayama.lg.jp				
市町村コード		302015							
キャッチフレーズ きらり 輝く 元気 和歌山市									
花	つつじ		木	くすの木		鳥			
地域指定の状況	振興山村地域	都市計画区域	公害防止地域	都市発開区域	保全区域	過疎地			
	〇	〇	〇	〇	〇	〇			
財政	類型		中核市	面積	(29.10.1現在) 208.84 km ²				
首長等・議会議員 (30.3.1現在)									
首長等	首長	おばなまさひろ 尾花正啓 (1期目)	任期	30.8.24	議会議員	議長	ふるかわまさのり 古川祐典	任期	31.5.1
	副市長	あらたけひろゆき 荒竹宏之		30.9.16		副議長	いのうえなおき 井上直樹		
	副市長	もりいひとし 森井均		33.2.23		条例定数	38人		
職員数 (29.4.1現在)									
一般行政部門計		1,791人		総合計		2,902人			
【行政機構】									
64ページに掲載									
【宣言等】				【沿革】					
世界連邦都市宣言 交通安全都市宣言 国土美化宣言 公害追放都市宣言 和歌山市非核平和都市宣言 和歌山市暴力追放都市宣言 労働時間短縮を求める和歌山市ゆとり宣言 和歌山市生涯学習都市宣言 環境保全宣言 花と緑の海都WAKAYAMA宣言 和歌山市生き活き健康都市宣言				昭30.1.1 編入 海草郡西和佐村 岡崎村 昭31.9.1 編入 海草郡西脇町 安原村 西山東村 東山東村 和佐村 昭33.4.1 編入 海草郡有功村 直川村 川永村 那賀郡小倉村 昭33.7.1 編入 海草郡加太町 昭34.1.1 編入 海草郡山口村 昭34.4.1 編入 海草郡紀伊村					
【友好・姉妹都市提携】									
友好：済南市（中国 山東省） 姉妹：ベ「カースフールド」市（アリカ カルフォルニア州） リッチモンド市（カナダ プリテンシユ・コロンビア州） 済州市（韓国 済州特別自治道）									
【わがまちの自慢】（日本一と思われるもの）									
・和歌山城 ・和歌山ラーメン 和歌山ラーメンタクシー ・たま電車、いちご電車、おもちゃ電車、よんたま駅長 ・国名勝指定 和歌の浦 ・片男波海水浴場（快水浴場百選海の部特選） ・城下町バル ・和歌浦ベイマラソンwithジャズ（日本初のミュージックマラソン） ・加太の鯛 ・和歌浦の夕日 ・友ヶ島 ・日前宮 ・岩橋千塚古墳群									
【人口等】									
区	分	総数			世帯数	人口伸率	昼夜間比率		
		(人)	男(人)	女(人)	(戸)	(%)	(%)		
国調人口(平成27年)		364,154	171,215	192,939	153,089	△1.68	104.5		
国調人口(平成22年)		370,364	174,104	196,260	152,569	△1.39	104.4		
住基人口(29.1.1現在)		373,074	176,967	196,107	172,516				
有権者数(29.12.1選挙日現在)		313,109	146,821	166,288					

【決算収支】

<単位:千円、%>

区 分	28年度決算	構成比	対前年伸率
歳入総額	152,643,733	100.0	2.8
地方税	63,453,773	41.6	9.2
地方交付税	11,030,809	7.2	▲ 6.0
国・県支出金	41,532,879	27.2	1.1
地方債(臨財債除き)	11,340,000	7.4	▲ 3.1
臨時財政対策債	6,079,700	4.0	▲ 8.8
その他	19,206,572	12.6	0.3
歳出総額	151,658,392	100.0	2.9
義務的経費	86,064,454	56.7	1.3
人件費	25,582,080	16.9	▲ 0.6
扶助費	44,523,729	29.4	3.8
公債費	15,958,645	10.5	▲ 2.4
投資的経費	15,971,580	10.5	▲ 1.4
普通建設事業費	15,971,580	10.5	▲ 1.3
補助事業	8,211,653	5.4	▲ 20.4
単独事業	7,632,246	5.0	34.6
物件費	13,341,444	8.8	▲ 1.2
その他	36,280,914	24.0	11.0

【財政指標】

<単位:千円、%>

区 分	28年度決算
実質収支	198,531
標準財政規模(臨財債含む)	78,143,294
実質収支比率	0.3
經常収支比率	95.6
人件費	26.4
公債費	19.0
健全化判断比率	
実質赤字比率	—
連結実質赤字比率	—
実質公債費比率	11.6
将来負担比率	108.4
積立基金現在高	18,346,454
財政調整基金	14,964,048
減債基金	1,588,545
その他特定目的基金	1,793,861
地方債現在高	173,616,527
(参考)	
H29ラスパイレース指数	99.9
財政力指数(H27~H29)	0.816

【市町村税の状況】

<単位:千円、%>

区 分	税 収 計	市 町 村 民 税			純 固 定 資 産 税			そ の 他
		個 人	法 人	計	土 地	家 屋	償 却 資 産	
収入済額	63,453,773	18,238,193	4,916,231	23,154,424	8,523,905	10,364,735	5,698,567	24,587,207
構成比	100.0	28.7	7.7	36.5	13.4	16.3	9.0	38.7
徴収率	97.1	96.5	99.1	97.0	96.3	96.3	97.0	96.5


【公営企業経営状況】 上段 ○・● 単独で経営しているもの、△・◇ 一部事務組合を通じ共同で経営しているもの
下段 資金不足比率(H28決算・健全化法ベース) ()は一部事務組合の数値 単位:%

法適用の公営企業会計		法非適用の公営企業会計																				
上水道	簡水	工業用水	病院用	観光	宅造	簡水	電気	下水道							港湾	市場	と畜場	観光その他	臨海	宅造住宅用地	駐車場	介護
								公共	特環	農集	漁集	林集	簡排	小規模								
○		○				○		○	○							○				○	○	
—		—				—		—	—						—						12.3	—

【公共施設の状況】

(平成28年度公共施設状況調査等)

道路関係			廃棄物処理施設処理人口			児童福祉施設・老人福祉施設		
市町村道実延長	1,115,992 m		し尿処理施設	43,264 人		保育所	21ヶ所	
市町村道面積	6,029,057 m ²		ごみ処理施設	372,114 人		養護老人ホーム	0ヶ所	
農道延長	114,803 m		公営住宅等(改良住宅及び単独住宅含む。)			特養老人ホーム	0ヶ所	
林道延長	27,783 m		市町村管理住宅	6,417 戸		経費老人ホーム	0ヶ所	
市町村立公園			うち公営住宅	4,892 戸		その他市町村立施設		
簡所数	100ヶ所		教育関係			児童館	8ヶ所	
面積	1,527,953 m ²		幼稚園	13ヶ所		隣保館	12ヶ所	
上水道等給水人口			こども園	0ヶ所		公営堂・市民会館	2ヶ所	
上水道	354,405 人		小学校	53校		公民館	1ヶ所	
簡易水道	0 人		中学校	19校		図書館	1ヶ所	
飲料水供給施設	0 人		高等学校	1校		博物館	1ヶ所	
下水道等排水人口			医療関係			体育館	4ヶ所	
公共下水道	146,386 人		病院	0ヶ所		陸上競技場	1ヶ所	
農集落排水施設	1,354 人		診療所	1ヶ所		野球場	7ヶ所	
漁集落排水施設	2,755 人					プール	1ヶ所	
林集落排水施設	0 人							

	か い な ん し		〒 642-8501		海南市南赤坂11番地	
	海 南 市		TEL 073-482-4111 (代表)		FAX 073-482-0099 (企画財政課)	
	法人番号	6000020302023	電子メール		kikakuzaisei@city.kainan.lg.jp	
市町村コード		302023				
キャッチフレーズ 元気 ふれあい 安心のまち 海南						
花	ミカン	木	サクラ	鳥	-	
地域指定の状況	振興山村地域	都市計画区域	公防地	害止区域	都市開発区域	保全区域
	〇	〇	〇	〇	〇	〇
面積	29.10.1現在		101.06 km ²			
財政類型 II-1						
首長等・議会議員 (30.3.1現在)						
首長等	首長	じん で まさみ 神 出 政 巳 (4期目)	任期	33.4.23	議長	みやもとかつとし 宮 本 勝 利
	副市長	いとうあきお 伊 藤 明 雄	任期	33.5.22	副議長	なかやえつお 中 家 悦 生
					条例定数	22人
職 員 数 (29.4.1現在)						
一般行政部門計		276人		総合計		726人
【行政機構】						
市長	副市長	総務部	— 総務課、企画財政課、管財情報課、税務課、市民交流課、危機管理課、市民課、日方支所、野上支所、巽出張所、亀川出張所			
		くらし部	— 社会福祉課(住民センター)、高齢介護課、保険年金課、子育て推進課、健康課、環境課(クリーンセンター)			
		まちづくり部	— 産業振興課、地籍調査課、建設課、都市整備課(用地対策室)、区画整理課、管理課(港湾防災管理事務所)			
		下津行政局	— 出納室			
		水道部	— 業務課、工務課、施設維持課(室山浄水場・下津浄水場)			
【宣言等】		【沿革】				
核兵器廃絶平和都市宣言		昭9.5.1 合体 (市制施行) 海草郡日方町 黒江町 内海町 大野村 (海南市設置)				
		昭30.2.1 合体 下津町 大崎町 塩津村 加茂村 仁義村 (下津町設置)				
【友好・姉妹都市提携】		昭30.4.10 編入 海草郡北野上村 中野上村 南野上村 亀川村 巽村 (海南市に)				
		平17.4.1 合体 海南市 海草郡下津町				
【わがまちの自慢】 (日本一と思われるもの)						
・ 日用家庭用品 (特に水まわり製品) ・ 貯蔵みかん ・ びわ ・ 紀州漆器						
・ 泣き相撲 ・ 菓子まつり (「菓子」の起源) ・ 鈴木姓の発祥						
【人口等】						
区 分	総 数			世 帯 数	人口伸率	昼夜間比率
	(人)	男(人)	女(人)	(戸)	(%)	(%)
国調人口(平成27年)	51,860	24,175	27,685	20,678	△ 5.34	95.7
国調人口(平成22年)	54,783	25,518	29,265	20,750	△ 5.13	95.1
住基人口(29.1.1現在)	52,563	24,644	27,919	22,442		
有権者数(29.12.1現在)	45,039	20,846	24,193			

【決算収支】

<単位:千円、%>

区 分	28年度決算	構成比	対前年伸率
歳入総額	25,542,258	100.0	4.6
地方税	7,080,220	27.7	1.6
地方交付税	6,162,389	24.1	▲3.5
国・県支出金	4,882,891	19.1	6.7
地方債(臨時債除き)	3,209,100	12.6	105.6
臨時財政対策債	897,200	3.5	▲20.3
その他	3,310,458	13.0	▲12.9
歳出総額	24,810,790	100.0	5.7
義務的経費	12,337,006	49.7	▲3.3
人件費	4,506,132	18.2	▲3.2
扶助費	4,315,203	17.4	7.9
公債費	3,515,671	14.2	▲14.2
投資的経費	4,706,774	19.0	87.4
普通建設事業費	4,706,774	19.0	89.2
補助事業	1,709,800	6.9	42.7
単独事業	2,895,701	11.7	142.1
物件費	2,466,042	9.9	▲5.4
その他	5,300,968	21.4	▲5.2

【財政指標】

<単位:千円、%>

区 分	28年度決算
実質収支	677,936
標準財政規模(臨時債含む)	13,893,771
実質収支比率	4.9
經常収支比率	93.0
人件費	27.5
公債費	19.5
健全化判断比率	
実質赤字比率	—
連結実質赤字比率	—
実質公債費比率	8.4
将来負担比率	97.2
積立基金現在高	4,045,930
財政調整基金	2,207,536
減債基金	402,916
その他特定目的基金	1,435,478
地方債現在高	32,886,688
(参考)	
H29ラスパイレース指数	96.1
財政力指数(H27~H29)	0.560

【市町村税の状況】

<単位:千円、%>

区 分	税 収 計	市 町 村 民 税			純 固 定 資 産 税			そ の 他	
		個 人	法 人	計	土 地	家 屋	償 却 資 産		
収入済額	7,080,220	2,225,023	444,537	2,669,560	1,291,574	1,269,702	1,107,407	3,668,683	741,977
構成比	100.0	31.4	6.3	37.7	18.2	17.9	15.6	51.8	10.5
徴収率	97.4	97.4	99.1	97.6	96.8	97.1	97.2	97.0	98.2

【公営企業経営状況】 上段 ○・● 単独で経営しているもの、△・◇ 一部事務組合を通じ共同で経営しているもの
 下段 資金不足比率(H28決算・健全化法ベース) ()は一部事務組合の数値 単位:%

法適用の公営企業会計		法非適用の公営企業会計																			
上水道	簡水	工業用水	病院用	観光	宅造	簡水	電気	下水道							港湾	市場	と畜場	観光その他	宅造住宅用地	駐車場	介護
								公共	特環	農集	漁集	林集	簡排	小規模							
○		○△			○										○						△
—					—										—						—

【公共施設の状況】

(平成28年度公共施設状況調査等)

道路関係		廃棄物処理施設処理人口		児童福祉施設・老人福祉施設	
市町村道実延長	426,502 m	し尿処理施設	18,641 人	保育所	4ヶ所
市町村道面積	2,224,804 m ²	ごみ処理施設	52,355 人	養護老人ホーム	1ヶ所
農道延長	136,163 m	公営住宅等(改良住宅及び単独住宅含む。)		特養老人ホーム	2ヶ所
林道延長	15,134 m	市町村管理住宅	782 戸	経費老人ホーム	0ヶ所
市町村立公園		うち公営住宅	560 戸	その他市町村立施設	
箇所数	71ヶ所	教育関係		児童館	13ヶ所
面積	231,086 m ²	幼稚園	9ヶ所	隣保館	2ヶ所
上水道等給水人口		こども園	1ヶ所	公会堂・市民会館	2ヶ所
上水道	46,383 人	小学校	12校	公民館	11ヶ所
簡易水道	4,984 人	中学校	7校	図書館	2ヶ所
飲料水供給施設	0人	高等学校	1校	博物館	0ヶ所
下水道等排水人口		医療関係		体育館	4ヶ所
公共下水道	0人	病院	1ヶ所	陸上競技場	0ヶ所
農集落排水施設	0人	診療所	0ヶ所	野球場	1ヶ所
漁集落排水施設	0人			プール	4ヶ所
林集落排水施設	0人				

	は し も と し		〒 648-8585								
	橋 本 市		橋本市東家1-1-1								
	法人番号	6000020302031	TEL	0736-33-1111 (代表)							
市町村コード	302031	FAX	0736-33-1665 (総務課)	電子メール	kikakhsy@city.hashimoto.lg.jp						
キャッチフレーズ 人輝き あたかき湧きでる みんなで創造する元気なまち 橋本											
花	さつき	木	もくせい・さくら	鳥	—						
地域指定の状況	振興山村地域	都市計画区域	公防地	害止区域	都市発区域	保全区	過疎地域	辺地を有する市町村	半島	島興地域	特定山村地域
財政状況	類型	Ⅱ-3	面積	(29.10.1現在)	130.55	km ²					
首長等・議会議員 (30.3.1現在)											
首長等	首長	ひらきてつろう 平木哲朗 (1期目)	任期	30.4.1	議会議員	議長	おかひろのり 岡弘悟	任期	31.4.30		
	副市長	もりかわよしひさ 森川嘉久	30.4.24	副議長		つじもとつとむ 辻本勉					
						条例定数	20人				
職 員 数 (29.4.1現在)											
一般行政部門計		353人		総合計	889人						
【行政機構】											
市長	副市長	危機管理監	— 危機管理室								
		総合政策部	— 政策企画室、秘書広報課、職員課、教育福祉連携推進室、朝ドラ誘致室								
		総務部	— 総務課、財政課、管財課、債権回収対策室								
		市民生活部	— 市民課、人権・男女共同推進室、生活環境課、環境美化センター、税務課、納税課								
		健康福祉部	— 福祉課、保険年金課、介護保険課、いきいき長寿課、健康課、こども課								
		経済推進部	— 農林振興課、シティセールス推進課、はしもとブランド推進室、企業誘致室								
		建設部	— 都市整備課、まちづくり課、建築住宅課、市街地整備課、農林整備課								
		(上下水道部)	— 下水道課								
		会計管理者	— 出納室								
【宣言等】					【沿革】						
人権擁護都市宣言					昭29.8.1	合体	伊都郡隅田村	恋野村	(隅田村設置)		
世界連邦平和都市宣言					昭30.1.1	合体	(市制施行)	橋本町	隅田村	岸上村	
核兵器廃絶平和都市宣言								山田村	紀見村	学文路村	
【友好・姉妹都市提携】					昭30.4.15	合体	伊都郡高野口町	信太村	応其村		
友好：泰安市 (中国 山東省)					平18.3.1	合体	橋本市	高野口町			
姉妹：ロナ・パーク市 (アメリカ カリフォルニア州)											
【わがまちの自慢】 (日本一と思われるもの)					・手作りの紀州へら竿						
					・パイル織物生産						
【人口等】											
区 分	総 数			世 帯 数	人口伸率	昼夜間比					
	(人)	男(人)	女(人)	(戸)	(%)	率 (%)					
国調人口(平成27年)	63,621	29,923	33,698	23,653	△4.13	84.7					
国調人口(平成22年)	66,361	31,326	35,035	23,468	△3.16	84.1					
住基人口(29.1.1現在)	64,382	30,393	33,989	27,013							
有権者数(29.12.1選挙日現在)	54,464	25,446	29,018								

【決算収支】

<単位:千円、%>

区 分	28年度決算	構成比	対前年伸率
歳入総額	25,548,389	100.0	▲ 6.1
地方税	6,929,330	27.1	▲ 0.2
地方交付税	8,153,943	31.9	▲ 1.5
国・県支出金	4,913,895	19.2	3.3
地方債(臨財債除き)	768,500	3.0	▲ 55.7
臨時財政対策債	926,683	3.6	▲ 19.2
その他	3,856,038	15.2	▲ 11.6
歳出総額	25,059,489	100.0	▲ 6.2
義務的経費	13,032,222	52.0	2.2
人件費	4,346,602	17.3	▲ 5.1
扶助費	4,905,632	19.6	8.0
公債費	3,779,988	15.1	4.2
投資的経費	1,141,672	4.6	▲ 55.6
普通建設事業費	1,123,519	4.5	▲ 55.1
補助事業	423,508	1.7	▲ 34.5
単独事業	665,392	2.7	▲ 62.8
物件費	3,932,207	15.7	▲ 5.9
その他	6,953,388	27.7	▲ 3.6

【財政指標】

<単位:千円、%>

区 分	28年度決算
実質収支	397,699
標準財政規模(臨財債含む)	16,195,676
実質収支比率	2.5
經常収支比率	100.3
人件費	23.0
公債費	22.9
健全化判断比率	
実質赤字比率	—
連結実質赤字比率	—
実質公債費比率	12.2
将来負担比率	115.4
積立基金現在高	3,330,600
財政調整基金	1,035,280
減債基金	5,859
その他特定目的基金	2,289,461
地方債現在高	35,212,304
(参考)	
H29ラスパイレース指数	96.4
財政力指数(H27~H29)	0.469

【市町村税の状況】

<単位:千円、%>

区 分	税 収 計	市 町 村 民 税			純 固 定 資 産 税			そ の 他	
		個 人	法 人	計	土 地	家 屋	償 却 資 産		
収入済額	6,929,330	2,880,336	268,091	3,148,427	1,076,910	1,272,871	456,919	2,806,700	974,203
構成比	100.0	41.6	3.9	45.4	15.5	18.4	6.6	40.5	14.1
徴収率	95.1	97.6	99.2	97.7	91.8	92.3	92.7	92.2	95.7


【公営企業経営状況】 上段 ○・● 単独で経営しているもの、△・◇ 一部事業組合を通じ共同で経営しているもの
下段 資金不足比率(H28決算・健全化法ベース) ()は一部事業組合の数値 単位:%

法適用の公営企業会計		法非適用の公営企業会計																						
上水道	簡水	工業用水	病院用	観光	宅造	簡水	電気	下水道						港湾	市場	と商	観光	宅造	駐車	介護				
								公共	特環	農集	漁集	林集	簡排	小規模	特規	個別		市場	と商	観光	宅造	駐車	介護	
○		○		○	○	○		○		○													○	○△
—		—		—	—	—		—		—													—	—

【公共施設の状況】

(平成28年度公共施設状況調査等)

道路関係		廃棄物処理施設処理人口		児童福祉施設・老人福祉施設	
市町村道実延長	689,250 m	し原処理施設	3,642 人	保 育 所	10ヶ所
市町村道面積	3,858,980 m ²	ごみ処理施設	64,074 人	養護老人ホーム	1ヶ所
農道延長	116,515 m	公営住宅等(改良住宅及び単独住宅含む。)		特養老人ホーム	1ヶ所
林道延長	41,835 m		902 戸	経費老人ホーム	0ヶ所
市町村立公園		うち公営住宅	834 戸	その他市町村立施設	
簡所数	56ヶ所	教育関係		児 童 館	10ヶ所
面積	1,005,400 m ²	幼稚園	5ヶ所	隣 館	4ヶ所
上水道等給水人口		こども園	4ヶ所	公会堂・市民会館	4ヶ所
上水道	63,067 人	小学校	15 校	公 民 館	9ヶ所
簡易水道	111 人	中学校	5 校	図 書 館	1ヶ所
飲料水供給施設	160 人	高等学校	0 校	博 物 館	0ヶ所
下水道等排水人口		医療関係		体 育 館	4ヶ所
公共下水道	39,340 人	病 院	1ヶ所	陸上競技場	1ヶ所
農集落排水施設	1,360 人	診 療 所	2ヶ所	野 球 場	1ヶ所
漁集落排水施設	0 人			プ ー ル	2ヶ所
林集落排水施設	0 人				

	あ り だ し		〒 649-0392		有田市箕島50										
	有 田 市		TEL 0737-83-1111 (代表)		FAX 0737-82-1725 (総務課)		電子メール somu@city.arida.lg.jp								
			法人番号	5000020302040		市町村コード		302040							
キャッチフレーズ Active Arida 活力あふれる明るいまちのまち															
花	みかん		木	椎	魚	たちうお									
地域指定の状況	振興山村地域	都市計画区域	公害防止区域	都市発開区域	保全区域	過疎地域	辺地を有する市町村	半島振興地域	特定農山村地域						
財政	政	類	型	I-0	面積	(29.10.1現在)		36.83 km ²							
首長等・議会議員 (30.3.1現在)															
首長等	首長	もちづきよしお 望 月 良 男 (3期目)		任期	32.9.16	議会議長	まんがゆきお 万 賀 幸 雄		任期	31.9.18					
	副市長	たしろとしひこ 田 代 利 彦			33.3.31		副議長	こじまさよあき 児 嶋 清 秋							
職員数 (29.4.1現在)							条 例 定 数		15 人						
一般行政部門計			189 人			総 合 計		459 人							
【行政機構】															
市長		副市長		経営管理部		— ふるさと創生室、経営企画課、防災安全課、秘書広報課、総務課、税務課		市民福祉部		— 市民課、生活環境課、福祉課、健康課、高齢介護課					
				経済建設部		— 産業振興課、有田みかん課、建設課、地籍調査課		会計管理者		— 出納室					
						水道事務所				— 水道課					
【宣言等】					【沿革】										
世界連邦都市宣言 暴力追放都市宣言 衛生都市宣言 核兵器廃絶都市宣言 交通安全モデル都市宣言					昭29.9.19 合体 箕島町 保田村 宮原村 系我村 昭31.5.1 市制施行 昭37.8.1 編入 初島町										
【友好・姉妹都市提携】															
姉妹：デレン市 (アメリカ合衆国 カリフォルニア州)															
【わがまちの自慢】 (日本一と思われるもの)															
・ 太刀魚の漁獲量					・ 蓮華唐草文螺鈿須弥壇 (浄妙寺)										
・ 有田みかんの味					・ 蚊取り線香発祥の地										
・ 日本最古の稲荷神社 (系我稲荷神社)															
【人口等】															
区 分		総 数			世 帯 数		人口伸率		昼夜間比						
		(人)			(戸)		(%)		(%)						
		男 (人)			女 (人)										
国調人口 (平成27年)		28,470			13,453		15,017		10,576		△ 6.94		93.9		
国調人口 (平成22年)		30,592			14,436			16,156		10,735		△ 4.83		94.1	
住基人口 (29.1.1現在)		29,250			13,943			15,307		11,870					
有権者数 (29.12.1現在)		24,652			11,558			13,094							

【決算収支】

<単位：千円、%>

区 分	28年度決算	構成比	対前年伸率
歳入総額	14,163,461	100.0	9.8
地方税	3,587,963	25.3	5.6
地方交付税	3,748,320	26.5	▲ 8.0
国・県支出金	2,769,507	19.6	1.7
地方債(臨財債除き)	664,700	4.7	312.1
臨時財政対策債	440,795	3.1	▲ 27.5
その他	2,952,176	20.8	52.4
歳出総額	13,055,534	100.0	10.4
義務的経費	6,019,952	46.1	2.0
人件費	2,208,297	16.9	6.2
扶助費	2,316,397	17.7	2.3
公債費	1,495,258	11.5	▲ 4.1
投資的経費	1,412,579	10.8	61.0
普通建設事業費	1,378,701	10.6	59.2
補助事業	866,173	6.6	68.9
単独事業	512,028	3.9	51.3
物件費	1,737,953	13.3	4.9
その他	3,885,050	29.8	14.6

【財政指標】

<単位：千円、%>

区 分	28年度決算
実質収支	1,001,832
標準財政規模(臨財債含む)	7,475,936
実質収支比率	13.4
經常収支比率	96.6
人件費	24.8
公債費	19.2
健全化判断比率	
実質赤字比率	—
連結実質赤字比率	—
実質公債費比率	11.5
将来負担比率	—
積立基金現在高	4,502,501
財政調整基金	2,349,241
減債基金	1,094,050
その他特定目的基金	1,059,210
地方債現在高	10,298,571
(参考)	
H29ラスパイレース指数	97.7
財政力指数(H27～H29)	0.495

【市町村税の状況】

<単位：千円、%>

区 分	税 収 計	市 町 村 民 税			純 固 定 資 産 税			そ の 他	
		個 人	法 人	計	土 地	家 屋	償 却 資 産		
収入済額	3,587,963	1,168,010	314,283	1,482,293	691,107	611,835	514,818	1,817,760	287,910
構成比	100.0	32.6	8.8	41.3	19.3	17.1	14.3	50.7	8.0
徴収率	97.3	97.3	99.6	97.8	96.8	96.8	96.8	96.8	98.7


【公営企業経営状況】 上段 ○・・単独で経営しているもの、△・・一部事務組合を通じ共同で経営しているもの
下段 資金不足比率(H28決算・健全化法ベース) ()は一部事務組合の数値 単位：%

法適用の公営企業会計		法非適用の公営企業会計																			
上水道	簡水	工業用水	病院用	観光	宅造	簡水	電気	下水道						港湾	市場	と畜場	観光その他	臨海	宅造住宅用地	駐車場	介護
								公共	特環	農集	漁集	林集	簡排								
○		○																			△
—		5.5																			—

【公共施設の状況】

(平成28年度公共施設状況調査等)

道路関係		廃棄物処理施設処理人口		児童福祉施設・老人福祉施設	
市町村道実延長	204,384 m	し原処理施設	2,011 人	保 育 所	7 ケ所
市町村道面積	957,744 m ²	ごみ処理施設	29,107 人	養護老人ホーム	1 ケ所
農道延長	106,431 m	公営住宅等(改良住宅及び単独住宅含む。)		特養老人ホーム	0 ケ所
林道延長	0 m		378 戸	経費老人ホーム	0 ケ所
市町村立公園		うち公営住宅	48 戸	その他市町村立施設	
簡所数	8 ケ所	教育関係		児童館	2 ケ所
面積	276,713 m ²	幼稚園	0 ケ所	隣保館	4 ケ所
上水道等給水人口		こども園	0 ケ所	公会堂・市民会館	1 ケ所
上水道	29,020 人	小学校	7 校	公民館	9 ケ所
簡易水道	0 人	中学校	4 校	図書館	1 ケ所
飲料水供給施設	0 人	高等学校	0 校	博物館	0 ケ所
下水道等排水人口		医療関係		体育館	1 ケ所
公共下水道	0 人	病 院	1 ケ所	陸上競技場	0 ケ所
農集落排水施設	0 人	診 療 所	0 ケ所	野 球 場	1 ケ所
漁集落排水施設	330 人			プ ー ル	5 ケ所
林集落排水施設	0 人				

	ご ぼ う し		〒 6 4 4 - 8 6 8 6								
	御 坊 市		御坊市 350								
	法人番号	4000020302058	TEL	0738-22-4111 (代表)							
市町村コード	302058	FAX	0738-32-2324 (総務課)	電子メール	kikaku@city.gobo.lg.jp						
キャッチフレーズ 『人と自然と産業が調和し まちが輝き笑顔あふれる 元気な御坊』											
花	こぎく	木	クロガネモチ	鳥	—						
地域指定の状況	振興山村地域	都市計画区域	公防地	害止区域	都市発区域	保全区	過疎地域	辺地を有する市町村	半島	島嶼	特定農山村地域
財政類型	I-1		面積 (29.10.1現在)		43.91 km ²						
首長等・議会議員 (30.3.1現在)											
首長等	首長	かしわぎいুকお夫 (7期目)	任期	32.6.10	議長	やまだかつひと	任期	31.1.25			
	副市長	りゅうじんやすひろ 龍神 康宏	33.3.31	副議長	こいけさきお 小池 佐左夫						
職員数 (29.4.1現在)					条 例 定 数	14 人					
一般行政部門計		188 人		総 合 計		322 人					
【行政機構】											
市 長	総務部	企画課(秘書室・港湾火力対策室)、総務課(情報推進室)、財政課、税務課(収納対策室)									
	市民福祉部	市民課、環境衛生課(環境保全室)、社会福祉課(人権・男女共同参画推進室)、健康福祉課、介護福祉課、国保年金課、防災対策課									
	産業建設部	商工振興課、農林水産課(土地対策室)、都市建設課(入札審査室)、住宅対策課、下水道課									
	会計管理者	出納室									
	水道事務所	消 防 本 部 — 消防総務課(通信指令室)、予防課、警防課、救急救助課									
		消 防 署									
【宣言等】			【沿 革】								
世界連邦平和都市宣言 核兵器廃絶平和都市宣言 暴力追放都市宣言 交通安全都市宣言			昭29.4.1 合体 (市制施行) 御坊町 湯川村 藤田村 野口村 名田村 塩屋村								
【友好・姉妹都市提携】			昭34.4.1 境界変更 印南町大字明神川 昭53.11.1 境界変更 日高町大字荊木の一部								
【わがまちの自慢】 (日本一と思われるもの)											
・日本有数の花の産地 (スターチス)											
・紀州鉄道 (営業距離の短さ)											
【人口等】											
区 分	総 数 (人)	男 (人)	女 (人)	世 帯 数 (戸)	人口伸率 (%)	昼夜間比率 (%)					
国調人口(平成27年)	24,801	11,976	12,825	9,913	△ 5.02	115.0					
国調人口(平成22年)	26,111	12,620	13,491	9,993	△ 3.48	113.0					
住基人口(29.1.1現在)	24,279	11,621	12,658	10,909							
有権者数(29.12.1選挙日現在)	20,312	9,604	10,708								

【決算収支】

<単位:千円、%>

区 分	28年度決算	構成比	対前年伸率
歳入総額	12,966,138	100.0	▲ 5.5
地方税	3,399,230	26.2	1.7
地方交付税	3,806,959	29.4	▲ 2.2
国・県支出金	3,050,156	23.5	▲ 0.2
地方債(臨財債除き)	562,200	4.3	▲ 56.4
臨時財政対策債	393,600	3.0	▲ 20.4
その他	1,753,993	13.6	6.3
歳出総額	12,894,991	100.0	▲ 5.5
義務的経費	7,006,027	54.3	1.1
人件費	2,455,819	19.0	▲ 0.8
扶助費	3,147,305	24.4	2.9
公債費	1,402,903	10.9	0.4
投資的経費	1,374,453	10.7	▲ 37.3
普通建設事業費	1,372,056	10.6	▲ 36.2
補助事業	597,523	4.6	▲ 16.5
単独事業	749,926	5.8	▲ 46.3
物件費	1,598,383	12.4	5.2
その他	2,916,128	22.6	▲ 3.0

【財政指標】

<単位:千円、%>

区 分	28年度決算
実質収支	61,113
標準財政規模(臨財債含む)	6,792,555
実質収支比率	0.9
経常収支比率	102.3
人件費	31.7
公債費	19.6
健全化判断比率	
実質赤字比率	—
連結実質赤字比率	—
実質公債費比率	11.0
将来負担比率	98.5
積立基金現在高	3,857,592
財政調整基金	2,536,910
減債基金	82,144
その他特定目的基金	1,238,538
地方債現在高	14,563,321
(参考)	
H29ラスパイレース指数	97.7
財政力指数(H27~H29)	0.523

【市町村税の状況】

<単位:千円、%>

区 分	税 収 計	市 町 村 民 税				純 固 定 資 産 税			そ の 他
		個 人	法 人	計	土 地	家 屋	償却資産	計	
収入済額	3,399,230	952,149	216,992	1,169,141	570,511	601,327	549,170	1,721,008	509,081
構成比	100.0	28.0	6.4	34.4	16.8	17.7	16.2	50.6	15.0
徴収率	97.0	97.4	99.2	97.8	95.8	96.1	96.5	96.1	98.0

【公営企業経営状況】 上段 ○・● 単独で経営しているもの、△・◇ 一部事務組合を通じ共同で経営しているもの
下段 資金不足比率(H28決算・健全化法ベース) ()は一部事務組合の数値 単位:%

法適用の公営企業会計		法非適用の公営企業会計																			
上水道	簡水	工業用水	病院用	観光	宅造	簡水	電気	下水道							港湾	市場	と畜場	観光その他	宅造	駐車場	介護
								公共	特環	農集	漁集	林集	簡排	小規模							
○		△						○	○												△
—		—						—	—												—

【公共施設の状況】

(平成28年度公共施設状況調査等)

道路関係			廃棄物処理施設処理人口			児童福祉施設・老人福祉施設		
市町村道延長	243,983 m		し原処理施設	5,539 人		保育所	3ヶ所	
市町村道面積	1,212,423 m ²		ごみ処理施設	24,102 人		養護老人ホーム	0ヶ所	
農道延長	3,833 m		公営住宅等(改良住宅及び単独住宅含む。)			特養老人ホーム	1ヶ所	
林道延長	0 m			759 戸	0ヶ所	経費老人ホーム	0ヶ所	
市町村立公園			うち公営住宅	232 戸		その他市町村立施設		
箇所数	4ヶ所		教育関係			児童館	3ヶ所	
面積	396,630 m ²		幼稚園	4ヶ所		隣保館	6ヶ所	
上水道等給水人口			こども園	0ヶ所		公会堂・市民会館	1ヶ所	
上水道	24,009 人		小学校	6校		公民館	9ヶ所	
簡易水道	0 人		中学校	4校		図書館	1ヶ所	
飲料水供給施設	0 人		高等学校	0校		博物館	0ヶ所	
下水道等排水人口			医療関係			体育館	1ヶ所	
公共下水道	1,060 人		病院	1ヶ所		陸上競技場	0ヶ所	
農集落排水施設	2,675 人		診療所	0ヶ所		野球場	1ヶ所	
漁集落排水施設	0 人					プール	0ヶ所	
林集落排水施設	0 人							

	た な べ し		〒 6 4 6 - 8 5 4 5		田辺市新屋敷町1				
	田 辺 市		TEL 0 7 3 9 - 2 2 - 5 3 0 0 (代表)		FAX 0 7 3 9 - 2 2 - 5 3 1 0 (総務課)				
	法人番号	4000020302066	電子メール		webmaster@city.tanabe.lg.jp				
市町村コード		3 0 2 0 6 6		キャッチフレーズ 未来へつながる道。田辺市					
花	梅	木	うばめがし	鳥	めじろ				
地域指定の状況	振興山村地域	都市計画区域	公営止地域	都発開区域	保全区	過疎地			
財政状況	〇	〇	〇	〇	〇	〇			
財政等・議会議員	Ⅱ - 1		面積 (29. 10. 1現在)		1 0 2 6 . 9 1 k㎡				
首長等・議会議員 (30. 3. 1現在)									
首長等	首長	まなごみつとし 真砂 充 敏 (4期目)	任期	33. 5. 21	議会議長	おがわひろき 小川 浩 樹	任期	33. 5. 21	
	副市長	いけだまさひろ 池田 正 弘		33. 7. 19		副議長			いちほししゅうこう 市橋 宗 行
	副市長	はやしせいいいち 林 誠 一		33. 7. 19					条 例 定 数
職 員 数 (29. 4. 1現在)									
一般行政部門計		5 4 4 人		総 合 計		8 6 3 人			
【行政機構】			【沿革】						
65ページに掲載			昭17. 5. 20 市制施行 (旧田辺市)						
			昭25. 12. 15 編入 西牟婁郡万呂村 稲成村 下秋津村 (旧田辺市)						
			昭29. 2. 4 編入 新庄村 (旧田辺市)						
			昭30. 3. 31 合体 日高郡龍神村 上山路村 中山路村 下山路村 (旧龍神村)						
			昭30. 3. 15 編入 西富田村 (旧田辺市)						
			昭31. 9. 30 合体 西牟婁郡栗栖川村 二川村 近野村 (旧富里村大字大内川を含む) (旧中辺路町)						
			昭31. 9. 30 合体 西牟婁郡三川村 鮎川村 (大字加茂を除く) 富里村 (大字大内川除く) (旧大塔村)						
			昭31. 9. 30 合体 東牟婁郡請川村 三里村 四村 本宮村 敷星村の一部 (高山 小津荷) (旧本宮町)						
			昭33. 7. 1 境界変更 旧西富田村分離 (旧田辺市)						
			昭39. 10. 15 編入 牟婁町 (旧田辺市)						
			平17. 5. 1 合体 田辺市 龍神村 中辺路町 大塔村 本宮町						
【わがまちの自慢】 (日本一と思われるもの)									
・世界遺産「紀伊山地の霊場と参詣道」			・世界農業遺産「みなべ・田辺の梅システム」						
・備長炭発祥の地			・日本一高い鳥居「大斎原の大鳥居」						
・日本三美人の湯「龍神温泉」			・日本最古の湯「湯の峰温泉」						
・日本一大きい露天風呂「仙人風呂」									
・世界で唯一入浴できる世界遺産「湯の峰温泉つば湯」									
・日本のナショナルトラスト運動の先駆け「天神崎」									
・護摩壇山森林公園の60,000本を教えるシャクナゲ園									
・田辺の偉人 南方熊楠 (世界的博物学者)、植芝盛平 (合気道開祖)、武蔵坊弁慶 (歴史上の豪傑)									
【人口等】									
区 分	総 数		世 帯 数		人口伸率	昼夜間比			
	(人)	男 (人)	女 (人)	(戸)	(%)	率 (%)			
国調人口 (平成27年)	74,770	35,108	39,662	32,163	△ 5.50	101.9			
国調人口 (平成22年)	79,119	37,243	41,876	32,693	△ 4.10	101.4			
住基人口 (29. 1. 1現在)	76,509	36,044	40,465	35,527					
有権者数 (29. 12. 1選挙日現在)	64,305	30,058	34,247						

【決算収支】

<単位:千円、%>

区 分	28年度決算	構成比	対前年伸率
歳入総額	44,650,024	100.0	▲7.2
地方税	8,117,096	18.2	▲0.3
地方交付税	15,497,103	34.7	▲2.0
国・県支出金	8,983,280	20.1	0.5
地方債(臨財債除き)	2,775,300	6.2	▲35.3
臨時財政対策債	1,169,600	2.6	▲21.1
その他	8,107,645	18.2	▲14.1
歳出総額	43,041,548	100.0	▲7.8
義務的経費	20,697,829	48.1	1.6
人件費	7,254,083	16.9	▲0.3
扶助費	7,921,417	18.4	5.4
公債費	5,522,329	12.8	▲1.0
投資的経費	5,352,964	12.4	▲29.8
普通建設事業費	4,899,077	11.4	▲28.9
補助事業	2,665,177	6.2	▲1.8
単独事業	2,132,141	5.0	▲47.3
物件費	5,821,806	13.5	▲4.2
その他	11,168,949	26.0	▲11.4

【財政指標】

<単位:千円、%>

区 分	28年度決算
実質収支	1,543,030
標準財政規模(臨財債含む)	24,065,392
実質収支比率	6.4
經常収支比率	92.6
人件費	25.8
公債費	22.5
健全化判断比率	
実質赤字比率	—
連結実質赤字比率	—
実質公債費比率	8.2
将来負担比率	9.9
積立基金現在高	21,888,047
財政調整基金	3,563,446
減債基金	9,005,100
その他特定目的基金	9,319,501
地方債現在高	51,767,252
(参考)	
H29ラスパイレス指数	99.5
財政力指数(H27~H29)	0.382

【市町村税の状況】

<単位:千円、%>

区 分	税収計	市 町 村 民 税				純 固 定 資 産 税			そ の 他
		個 人	法 人	計	土 地	家 屋	償却資産	計	
収入済額	8,117,096	2,877,434	492,810	3,370,244	1,258,711	1,661,652	532,281	3,452,644	1,294,208
構成比	100.0	35.4	6.1	41.5	15.5	20.5	6.6	42.5	15.9
徴収率	94.3	95.6	98.5	96.0	91.8	92.0	92.2	92.0	96.3


【公営企業経営状況】 上段 ○・● 単独で経営しているもの、△・◇ 一部事務組合を通じ共同で経営しているもの
下段 資金不足比率(H28決算・健全化法ベース) () は一部事務組合の数値 単位:%

法適用の公営企業会計		法非適用の公営企業会計																					
上水道	簡水	工業用水	病院用	観光	宅造	簡水	電気	下水道						港	市場	と商	観光	臨海	宅造	駐	介		
								公共	特環	農集	漁集	林集	簡排	小規模	特規	個別	休泊	その他	臨海	住宅用地	車場	護	
○		△			○			○	○	○	○	○	○	○	○						○	○	△
—		—			—			—	—	—	—	—	—	—	—						—	—	—

【公共施設の状況】

(平成28年度公共施設状況調査等)

道路関係		廃棄物処理施設処理人口		児童福祉施設・老人福祉施設	
市町村道実延長	1,388,980 m	し原処理施設	10,470 人	保 育 所	19 ケ所
市町村道面積	7,486,896 m ²	ごみ処理施設	76,046 人	養護老人ホーム	1 ケ所
農道延長	320,284 m	公営住宅等(改良住宅及び単独住宅含む。)		特養老人ホーム	0 ケ所
林道延長	481,431 m	市町村管理住宅	1,357 戸	経費老人ホーム	1 ケ所
市町村立公園		うち公営住宅	801 戸	その他市町村立施設	
簡所数	119 ケ所	教育関係		児童館	3 ケ所
面積	880,428 m ²	幼稚園	4 ケ所	隣 館	4 ケ所
上水道等給水人口		こども園	0 ケ所	公会堂・市民会館	3 ケ所
上水道	63,272 人	小学校	26 校	公民館	39 ケ所
簡易水道	8,766 人	中学校	14 校	図書館	1 ケ所
飲料水供給施設	0 人	高等学校	0 校	博物館	0 ケ所
下水道等排水人口		医療関係		体 育 館	11 ケ所
公共下水道	116 人	病 院	2 ケ所	陸上競技場	1 ケ所
農集落排水施設	8,664 人	診 療 所	11 ケ所	野 球 場	2 ケ所
漁集落排水施設	2,075 人			プ ー ル	6 ケ所
林集落排水施設	92 人				

	しんぐうし 新 宮 市		〒 647-8555 新宮市春日1-1 TEL 0735-23-3333 (代表) FAX 0735-21-5422 (総務課) 電子メール webmaster@city.shingu.lg.jp																																					
	法人番号 4000020302074		市町村コード 302074																																					
	キャッチフレーズ 人輝き文化奏でる都市																																							
花	ハマユウ、川さつき		木 ナギの木、熊野杉、天台烏葉		鳥	-																																		
地域指定の状況	振興山村地区	都市計画区域	公防止区域	都市開発区域	保全区域	過疎地域	辺地を有する市町村	半島興地域	特定農山村地域																															
財政	種類	I-3		面積	(29.10.1現在)		255.23 km ²																																	
首長等・議会議員 (30.3.1現在)																																								
首長等	首長	たおかみちとし 田岡実千年 (3期目)		任期	33.10.29		議 会 議 員	議長	やしきみつお 屋敷満雄		任 期	31.4.30																												
	副市長	むかいまさお 向井雅男		任期	33.12.21			副議長	はまだまきみ 濱田雅美																															
	条 例 定 数		17人																																					
職 員 数 (29.4.1現在)																																								
一般行政部門計		203人			総 合 計		630人																																	
【行政機構】																																								
<table border="0"> <tr> <td rowspan="7">市長</td> <td rowspan="7">副市長</td> <td>企画政策部</td> <td>——</td> <td>企画調整課、商工観光課、企業立地推進課</td> </tr> <tr> <td>総務部</td> <td>——</td> <td>秘書課、総務課、財政課、防災対策課、情報管理課、税務課、人権政策課</td> </tr> <tr> <td>市民生活部</td> <td>——</td> <td>市民窓口課、生活環境課、三輪崎支所、高田支所</td> </tr> <tr> <td>健康福祉部</td> <td>——</td> <td>福祉課、健康長寿課、子育て推進課、保健センター</td> </tr> <tr> <td>建設農林部</td> <td>——</td> <td>都市建設課、管理課、農林水産課</td> </tr> <tr> <td>熊野川行政局</td> <td>——</td> <td>住民生活課</td> </tr> <tr> <td>会計管理者</td> <td>——</td> <td>会計課</td> </tr> <tr> <td>医療センター</td> <td>——</td> <td></td> </tr> <tr> <td colspan="2"></td> <td>水道事業所</td> <td>——</td> <td>業務課、工務課</td> </tr> </table>										市長	副市長	企画政策部	——	企画調整課、商工観光課、企業立地推進課	総務部	——	秘書課、総務課、財政課、防災対策課、情報管理課、税務課、人権政策課	市民生活部	——	市民窓口課、生活環境課、三輪崎支所、高田支所	健康福祉部	——	福祉課、健康長寿課、子育て推進課、保健センター	建設農林部	——	都市建設課、管理課、農林水産課	熊野川行政局	——	住民生活課	会計管理者	——	会計課	医療センター	——				水道事業所	——	業務課、工務課
市長	副市長	企画政策部	——	企画調整課、商工観光課、企業立地推進課																																				
		総務部	——	秘書課、総務課、財政課、防災対策課、情報管理課、税務課、人権政策課																																				
		市民生活部	——	市民窓口課、生活環境課、三輪崎支所、高田支所																																				
		健康福祉部	——	福祉課、健康長寿課、子育て推進課、保健センター																																				
		建設農林部	——	都市建設課、管理課、農林水産課																																				
		熊野川行政局	——	住民生活課																																				
		会計管理者	——	会計課																																				
医療センター	——																																							
		水道事業所	——	業務課、工務課																																				
【宣言等】				【沿革】																																				
【友好・姉妹都市提携】				昭8.10.1 合体 (市制施行) 新宮町 三輪崎町																																				
友好：新宮町 (福岡県)				昭31.9.30 編入 東牟婁郡高田村 (新宮市)																																				
姉妹：名取市 (宮城県)				昭31.9.30 合体 東牟婁郡三津ノ村 小口村 九重村																																				
シタクルズ市 (アメリカ カリフォルニア州)				玉置口村 敷屋村の一部 (東敷屋、西敷屋、篠尾) (熊野川町)																																				
				平17.10.1 合体 新宮市 熊野川町																																				
【わがまちの自慢】 (日本一と思われもの)																																								
<ul style="list-style-type: none"> ・全国に3千余社の末社を持つ熊野三山の一つ「熊野速玉大社」 ・神倉神社の例祭で、古代より伝わる火祭り「お燈まつり」 ・水と緑の峡谷美「瀨八丁」 ・世界遺産で唯一の登録、川の参詣道として「熊野川」 																																								
【人口等】																																								
区 分		総 数			世 帯 数		人口伸率		昼夜間比																															
		(人)			(戸)		(%)		(%)																															
国調人口(平成27年)		29,331			13,617		△ 6.88		109.8																															
国調人口(平成22年)		31,498			14,063		△ 6.78		109.6																															
住基人口(29.1.1現在)		29,860			15,324																																			
有権者数(29.12.1選挙日現在)		25,160			13,721																																			

【決算収支】

<単位：千円、%>

区 分	28年度決算	構成比	対前年伸率
歳入総額	19,554,742	100.0	1.0
地方税	3,156,179	16.1	▲ 1.3
地方交付税	6,398,731	32.7	1.0
国・県支出金	3,437,711	17.6	▲ 1.6
地方債(臨時債除き)	3,117,500	15.9	20.7
臨時財政対策債	466,400	2.4	▲ 18.5
その他	2,978,221	15.3	▲ 6.0
歳出総額	18,818,784	100.0	2.6
義務的経費	8,797,799	46.8	0.7
人件費	2,495,269	13.3	▲ 6.5
扶助費	3,577,677	19.0	5.9
公債費	2,724,853	14.5	1.5
投資的経費	3,316,612	17.6	21.1
普通建設事業費	3,303,194	17.6	21.2
補助事業	585,623	3.1	▲ 40.6
単独事業	2,715,471	14.4	62.4
物件費	2,673,165	14.2	3.0
その他	4,031,208	21.4	▲ 5.8

【財政指標】

<単位：千円、%>

区 分	28年度決算
実質収支	621,364
標準財政規模(臨時債含む)	9,438,486
実質収支比率	6.6
經常収支比率	100.2
人件費	22.6
公債費	27.9
健全化判断比率	
実質赤字比率	—
連結実質赤字比率	—
実質公債費比率	15.9
将来負担比率	87.2
積立基金現在高	8,250,881
財政調整基金	2,050,000
減債基金	1,793,000
その他特定目的基金	4,407,881
地方債現在高	26,432,997
(参考)	
H29ラスパイレス指数	96.8
財政力指数(H27～H29)	0.369

【市町村税の状況】

<単位：千円、%>

区 分	税 収 計	市 町 村 民 税			純 固 定 資 産 税			そ の 他	
		個 人	法 人	計	土 地	家 屋	償却資産		
収入済額	3,156,179	1,151,949	229,189	1,381,138	542,145	626,550	264,179	1,432,874	342,167
構成比	100.0	36.5	7.3	43.8	17.2	19.9	8.4	45.4	10.8
徴収率	91.5	94.5	96.9	94.9	87.2	87.3	87.3	87.3	97.8

【公営企業経営状況】 上段 ○・● 単独で経営しているもの、△・◇ 一部事務組合を通じ共同で経営しているもの
下段 資金不足比率(H28決算・健全化法ベース) ()は一部事務組合の数値 単位：%

法適用の公営企業会計		法非適用の公営企業会計																				
上水道	簡水	工業用水	病院用	観光	宅造	簡水	電気	下水道							港湾	市場	と畜場	観光その他	宅造住宅用地	駐車場	介護	
								公共	特環	農集	漁集	林集	簡排	小規模								特地
○		○			○											△	○				○	△
—		—			—											—	—				—	—

【公共施設の状況】

(平成28年度公共施設状況調査等)

道路関係		廃棄物処理施設処理人口		児童福祉施設・老人福祉施設	
市町村道実延長	338,054 m	し原処理施設	3,654 人	保 育 所	4 ケ所
市町村道面積	1,403,036 m ²	ごみ処理施設	29,908 人	養護老人ホーム	1 ケ所
農道延長	24,074 m	公営住宅等(改良住宅及び単独住宅含む)		特養老人ホーム	0 ケ所
林道延長	93,882 m	市町村管理住宅	789 戸	経費老人ホーム	0 ケ所
市町村立公園		うち公営住宅	553 戸	その他市町村立施設	
簡所数	10 ケ所	教育関係		児 童 館	5 ケ所
面積	138,015 m ²	幼 稚 園	3 ケ所	隣 保 館	7 ケ所
上水道等給水人口		こ ども 園	0 ケ所	公会堂・市民会館	0 ケ所
上水道	27,880 人	小 学 校	5 校	公 民 館	2 ケ所
簡易水道	1,344 人	中 学 校	5 校	図 書 館	1 ケ所
飲料水供給施設	284 人	高 等 学 校	0 校	博 物 館	0 ケ所
下水道等排水人口		医療関係		体 育 館	4 ケ所
公共下水道	0 人	病 院	1 ケ所	陸上競技場	0 ケ所
農集落排水施設	0 人	診 療 所	5 ケ所	野 球 場	3 ケ所
漁集落排水施設	0 人			プ ー ル	1 ケ所
林集落排水施設	0 人				

	きのかわし		〒 649-6492						
	紀の川市		紀の川市西大井338						
	法人番号	400020302082	TEL	0736-77-2511 (代表)					
市町村コード	302082	FAX	0736-77-4910 (総務課)	電子メール	k040100-001@city.kinokawa.lg.jp (総務課)				
キャッチフレーズ 人が行き交い 自然の恵みあふれる 住みよいまち									
花	もも	木	きんもくせい	鳥	うぐいす				
地域指定の状況	振興地区	都市計画区域	公営止地区	都市開発区域	保全区域	過疎地域	辺地を有する市町村	半島振興地域	特定農山村地域
財政類型	Ⅱ-1		面積 (29.10.1現在)		228.21 km ²				
首長等・議会議員 (30.3.1現在)									
首長等	首長	なかむらしんじ 中村 慎司 (4期目)	任期	33.12.10	議会議員	議長	さかもとやすたか 坂本 康隆	任期	33.12.10
	副市長	はやしのぶよし 林 信良	32.3.31	副議長		むろたにただのり 室谷 伊則			
				条例定数		22人			
職員数 (29.4.1現在)									
一般行政部門計		432 人		総合計		550 人			
【行政機構】									
66ページに掲載									
【宣言等】		【沿革】							
暴力追放のまち宣言 生涯学習のまち宣言 非核・平和のまち宣言 食育のまち宣言		昭30. 3.31 合体 那賀郡東貴志村 中貴志村 西貴志村 丸栖村 (貴志川町設置) 昭30. 4. 1 合体 那賀郡粉河町 長田村 竜門村 川原村 (旧粉河町) 昭30. 7. 1 境界変更 那賀郡王子村の一部 (東野、井田) (旧粉河町) 昭30. 7. 1 合体 那賀郡名手町 王子村 上名手村 麻生津村 狩宿村 (那賀町設置) 昭31. 3.31 合体 那賀郡池田村 田中村 (打田町設置) 昭31. 8. 1 合体 那賀郡安楽川町 奥安楽川村 調月村 (桃山町設置) 昭31. 9.30 編入 那賀郡瀬瀬村 (旧粉河町) 昭32. 8. 1 編入 那賀郡細野村の一部 (根来窪、峯、中畑垣内) (旧桃山町) 平17.11. 7 合体 那賀郡打田町 粉河町 那賀町 桃山町 貴志川町							
【友好・姉妹都市提携】									
友好：濱州市 (中国 山東省) 姉妹：西帰浦市 (韓国 済州特別自治道)									
【わがまちの自慢】 (日本一と思われるもの)									
・多くの果物を生産 (はっさく、いちじく、桃、柿、キウイ、いちごなど) ・全国有数の食と農のテーマパーク「めつけもん広場」 ・ニタマ駅長、いちご電車、おもちゃ電車、たま電車、うめ星電車 ・医聖華岡青洲生誕の地									
【人口等】									
区 分	総 数	世 帯 数	人口伸率	昼夜間比					
	(人)	(戸)	(%)	率 (%)					
国調人口(平成27年)	62,616	29,515	33,101	23,457	△ 4.90	91.2			
国調人口(平成22年)	65,840	31,139	34,701	23,226	△ 2.98	90.8			
住基人口(29.1.1現在)	64,511	30,657	33,854	26,345					
有権者数(29.12.1選挙日現在)	54,432	25,549	28,883						

【決算収支】

<単位:千円、%>

区 分	28年度決算	構成比	対前年伸率
歳入総額	30,571,911	100.0	▲ 5.8
地方税	6,499,951	21.3	1.6
地方交付税	11,152,269	36.5	▲ 1.2
国・県支出金	5,308,358	17.4	▲ 7.8
地方債(臨財債除き)	1,544,900	5.1	▲ 50.2
臨時財政対策債	916,200	3.0	▲ 19.9
その他	5,150,233	16.7	8.2
歳出総額	29,914,967	100.0	▲ 5.4
義務的経費	15,522,471	51.9	7.2
人件費	4,516,343	15.1	▲ 1.9
扶助費	5,287,810	17.7	4.5
公債費	5,718,318	19.1	18.6
投資的経費	2,714,087	9.1	▲ 42.2
普通建設事業費	2,713,014	9.1	▲ 42.1
補助事業	1,127,550	3.8	▲ 55.9
単独事業	1,406,412	4.7	▲ 32.0
物件費	3,462,962	11.6	6.5
その他	8,215,447	27.4	▲ 10.6

【財政指標】

<単位:千円、%>

区 分	28年度決算
実質収支	606,883
標準財政規模(臨財債含む)	18,637,672
実質収支比率	3.3
經常収支比率	95.5
人件費	22.3
公債費	25.6
健全化判断比率	
実質赤字比率	—
連結実質赤字比率	—
実質公債費比率	11.1
将来負担比率	22.0
積立基金現在高	10,148,585
財政調整基金	4,182,365
減債基金	2,577,021
その他特定目的基金	3,389,199
地方債現在高	32,510,671
(参考)	
H29ラスパイレス指数	98.7
財政力指数(H27~H29)	0.404

【市町村税の状況】

<単位:千円、%>

区 分	市 町 村 民 税				純 固 定 資 産 税			そ の 他	
	個 人	法 人	計	土 地	家 屋	償却資産	計		
収入済額	6,499,951	2,491,907	344,845	2,836,752	801,325	1,318,761	612,708	2,732,794	930,405
構成比	100.0	38.3	5.3	43.6	12.3	20.3	9.4	42.0	14.3
徴収率	94.7	95.8	99.1	96.2	90.0	92.1	99.0	92.9	95.2

【公営企業経営状況】 上段 ○・● 単独で経営しているもの、△・◇ 一部事務組合を通じ共同で経営しているもの
下段 資金不足比率(H28決算・健全化法ベース) ()は一部事務組合の数値 単位:%

法適用の公営企業会計		法非適用の公営企業会計																						
上水道	簡水	工業用水	病院用	観光	宅造	簡水	電気	下水道						港湾	市場	と畜場	観光	臨海	宅造	駐車	介護			
								公共	特環	農業	漁業	林業	簡排	小規模	特規	個別			休泊	その他	経費老人ホーム	住宅用地		
○		○	△			○		○	○	○														
—		—	—			—		—	—	—														

【公共施設の状況】

(平成28年度公共施設状況調査等)

道路関係		廃棄物処理施設処理人口		児童福祉施設・老人福祉施設	
市町村道延長	1,022.034 m	し原処理施設	29,076 人	保育所	11ヶ所
市町村道面積	4,981.033 m ²	ごみ処理施設	64,129 人	養護老人ホーム	0ヶ所
農道延長	274.962 m	公営住宅等(改良住宅及び単独住宅含む。)		特養老人ホーム	0ヶ所
林道延長	48,041 m	市町村管理住宅	397 戸	経費老人ホーム	0ヶ所
市町村立公園		うち公営住宅	186 戸	その他市町村立施設	
箇所数	13ヶ所	教育関係		児童館	21ヶ所
面積	537,385 m ²	幼稚園	0ヶ所	隣保館	3ヶ所
上水道等給水人口		こども園	0ヶ所	公会堂・市民会館	2ヶ所
上水道	58,155 人	小学校	16 校	公民館	15ヶ所
簡易水道	2,207 人	中学校	7 校	図書館	2ヶ所
飲料水供給施設	29 人	高等学校	0 校	博物館	0ヶ所
下水道等排水人口		医療関係		体育館	5ヶ所
公共下水道	9,130 人	病院	1ヶ所	陸上競技場	1ヶ所
農集落排水施設	460 人	診療所	4ヶ所	野球場	1ヶ所
漁集落排水施設	0 人			プール	3ヶ所
林集落排水施設	0 人				



い わ で し
岩 出 市

〒 6 4 9 - 6 2 9 2
岩出市西野209
TEL 0736-62-2141 (代表)
FAX 0736-63-0075 (総務課)
電子メール webmaster@city.iwade.lg.jp

法人番号 3000020302091
市町村コード 302091

キャッチフレーズ 活力あふれるまち ふれあいのまち

花	さくら	木	うぶめがし	鳥	うぐいす			
地域指定	振興山村地域	都市計画区域	公害防止地域	都市開発区域	保全過疎地域	辺地を有する市町村	半島興地域	特定農山村地域
状況			○	○			○	
財政	類型	Ⅱ-3	面積	(29.10.1現在)	38.51 km ²			

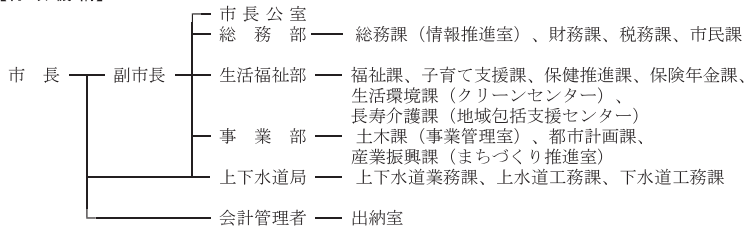
首長等・議会議員 (30.3.1現在)

首長等	首長	なかしほまさゆき 中芝正幸 (6期目)	任期	32.10.18	議会議員	議長	よしもとかんよう 吉本勸耀	任期	33.2.14
	副市長	さえきしげき 佐伯繁樹	任期	32.3.31		副議長	やまもとしげのぶ 山本重信		
			条例定数	16人					

職員数 (29.4.1現在)

一般行政部門計	235人	総合計	329人
---------	------	-----	------

【行政機構】



【宣言等】

暴力追放宣言のまち
シートベルト・ヘルメット装着実行のまち
核兵器廃絶のまち

【沿革】

昭31. 9.30 合体 那賀郡岩出町 山崎村
根来村 上岩出村
小倉村の一部 (船戸、山崎)

【友好・姉妹都市提携】

平18. 4. 1 市制施行

【わがまちの自慢】 (日本一と思われるもの)

- ・根来寺大塔 (国宝) ・根来塗 (漆器)
- ・かわいく親しみのある “そうへいちゃん” (市のイメージキャラクター)
- ・旧和歌山県議会議事堂 (一乗閣)

【人口等】

区 分	総 数 (人)	性 別		世 帯 数 (戸)	人口伸率 (%)	昼夜間比 率 (%)
		男 (人)	女 (人)			
国調人口 (平成27年)	53,452	25,718	27,734	20,774	1.08	79.0
国調人口 (平成22年)	52,882	25,530	27,352	19,545	4.03	80.3
住基人口 (29.1.1現在)	53,901	26,049	27,852	22,315		
有権者数 (29.12.1現在)	43,895	20,850	23,045			

【決算収支】

<単位：千円、%>

区 分	28年度決算	構成比	対前年伸率
歳入総額	16,682,869	100.0	▲ 4.7
地方税	5,706,737	34.2	3.0
地方交付税	3,358,926	20.1	▲ 0.7
国・県支出金	3,711,131	22.2	▲ 8.0
地方債(臨財債除き)	0	0.0	#DIV/0!
臨時財政対策債	619,798	3.7	▲ 14.7
その他	3,286,277	19.8	▲ 14.2
歳出総額	15,922,114	100.0	▲ 6.1
義務的経費	7,748,110	48.7	2.1
人件費	2,167,234	13.6	▲ 0.1
扶助費	4,348,884	27.3	3.5
公債費	1,231,992	7.7	1.4
投資的経費	1,329,093	8.3	▲ 31.6
普通建設事業費	1,329,093	8.3	▲ 31.6
補助事業	589,024	3.7	▲ 41.5
単独事業	725,773	4.6	▲ 22.4
物件費	2,497,921	15.7	1.0
その他	4,346,990	27.3	▲ 12.4

【財政指標】

<単位：千円、%>

区 分	28年度決算
実質収支	438,622
標準財政規模(臨財債含む)	9,804,676
実質収支比率	4.5
經常収支比率	85.9
人件費	18.9
公債費	11.9
健全化判断比率	
実質赤字比率	—
連結実質赤字比率	—
実質公債費比率	3.2
将来負担比率	—
積立基金現在高	5,649,489
財政調整基金	1,531,839
減債基金	1,985,486
その他特定目的基金	2,132,164
地方債現在高	7,400,003
(参考)	
H29ラスパイレース指数	95.4
財政力指数(H27～H29)	0.642

【市町村税の状況】

<単位：千円、%>

区 分	税 収 計	市 町 村 民 税			純 固 定 資 産 税			そ の 他	
		個 人	法 人	計	土 地	家 屋	償却資産		
収入済額	5,706,737	2,391,867	257,618	2,649,485	872,080	1,037,542	253,275	2,162,897	894,355
構成比	100.0	41.9	4.5	46.4	15.3	18.2	4.4	37.9	15.7
徴収率	97.1	97.2	99.5	97.4	96.4	96.4	96.5	96.4	97.7

【公営企業経営状況】 上段 ○・● 単独で経営しているもの、△・◇ 一部事務組合を通じ共同で経営しているもの
下段 資金不足比率(H28決算・健全化法ベース) ()は一部事務組合の数値 単位：%

法適用の公営企業会計		法非適用の公営企業会計																					
上水道	簡水	工業用水	病院用	観光	宅造	簡水	電気	下水道							港湾	市場	と畜場	観光その他	臨海	宅造住宅用地	駐車場	介護	
								公共	特環	農集	漁集	林集	簡排	小規模									特地
○		△					○																
—		—					—																

【公共施設の状況】

(平成28年度公共施設状況調査等)

道路関係		廃棄物処理施設処理人口		児童福祉施設・老人福祉施設	
市町村道実延長	253,371 m	し原処理施設	20,354 人	保 育 所	4 ヶ所
市町村道面積	1,419,604 m ²	ごみ処理施設	53,944 人	養護老人ホーム	0 ヶ所
農道延長	1,598 m	公営住宅等(改良住宅及び単独住宅含む。)		特養老人ホーム	0 ヶ所
林道延長	18,952 m		33 戸	経費老人ホーム	0 ヶ所
市町村立公園		うち公営住宅	33 戸	その他市町村立施設	
箇所数	9 ヶ所	教育関係		児童館	3 ヶ所
面積	349,866 m ²	幼稚園	0 ヶ所	隣 館	0 ヶ所
上水道等給水人口		こども園	0 ヶ所	公会堂・市民会館	0 ヶ所
上水道	53,799 人	小学校	6 校	公民館	5 ヶ所
簡易水道	0 人	中学校	2 校	図書館	2 ヶ所
飲料水供給施設	0 人	高等学校	0 校	博物館	0 ヶ所
下水道等排水人口		医療関係		体育館	2 ヶ所
公共下水道	17,219 人	病 院	0 ヶ所	陸上競技場	0 ヶ所
農集落排水施設	0 人	診 療 所	0 ヶ所	野 球 場	1 ヶ所
漁集落排水施設	0 人			プ ー ル	2 ヶ所
林集落排水施設	0 人				

	きみのちょう 紀美野町		〒 640-1192 海草郡紀美野町動木287 TEL 073-489-2430 (代表) FAX 073-489-2510 (総務課) 電子メール info@town.kimino.lg.jp																																																																				
	法人番号 6000020303046	市町村コード 303046																																																																					
	キャッチフレーズ 空・山・川のふれあいのある 美しいふるさと																																																																						
花 さくら 木 カヤ 鳥 セグロセキレイ																																																																							
地域指定の状況 振興山村地区 都市計画区域 公防止区域 都発区域 保全区 過疎地域 辺地を有する市町村 半島振地域 特定農山村地域																																																																							
財政類型 II-1		面積 (29.10.1現在)		128.34 km ²																																																																			
首長等・議会議員 (30.3.1現在)																																																																							
首長等	首長 てらもとみつかず 寺本光嘉 (4期目)	任期 34.2.4 30.6.30	議会議員	議長 美のかつお 野勝男	任期 31.4.30																																																																		
	副町長 おがわひろやす 小川裕康			副議長 にしぐちまさる 西口 優																																																																			
				条例定数 12人																																																																			
職員数 (29.4.1現在)																																																																							
一般行政部門計 103人		総合計 185人																																																																					
【行政機構】																																																																							
<table border="0" style="width: 100%;"> <tr> <td style="width: 30%; vertical-align: middle;">町長</td> <td style="width: 10%; vertical-align: middle;">—</td> <td style="width: 10%; vertical-align: middle;">副町長</td> <td style="width: 10%; vertical-align: middle;">—</td> <td style="width: 10%; vertical-align: middle;">総務課</td> <td style="width: 10%; vertical-align: middle;">—</td> </tr> <tr> <td></td> <td></td> <td></td> <td></td> <td>企画管財課</td> <td>—</td> </tr> <tr> <td></td> <td></td> <td></td> <td></td> <td>住民課</td> <td>—</td> </tr> <tr> <td></td> <td></td> <td></td> <td></td> <td>税務課</td> <td>—</td> </tr> <tr> <td></td> <td></td> <td></td> <td></td> <td>保健福祉課</td> <td>—</td> </tr> <tr> <td></td> <td></td> <td></td> <td></td> <td>産業課</td> <td>—</td> </tr> <tr> <td></td> <td></td> <td></td> <td></td> <td>建設課</td> <td>—</td> </tr> <tr> <td></td> <td></td> <td></td> <td></td> <td>まちづくり課</td> <td>—</td> </tr> <tr> <td></td> <td></td> <td></td> <td></td> <td>水道課</td> <td>—</td> </tr> <tr> <td></td> <td></td> <td></td> <td></td> <td>会計課</td> <td>—</td> </tr> <tr> <td></td> <td></td> <td></td> <td></td> <td>会計管理者</td> <td>—</td> </tr> </table>						町長	—	副町長	—	総務課	—					企画管財課	—					住民課	—					税務課	—					保健福祉課	—					産業課	—					建設課	—					まちづくり課	—					水道課	—					会計課	—					会計管理者	—
町長	—	副町長	—	総務課	—																																																																		
				企画管財課	—																																																																		
				住民課	—																																																																		
				税務課	—																																																																		
				保健福祉課	—																																																																		
				産業課	—																																																																		
				建設課	—																																																																		
				まちづくり課	—																																																																		
				水道課	—																																																																		
				会計課	—																																																																		
				会計管理者	—																																																																		
【宣言等】		【沿革】 昭30.4.1 編入 海草郡志賀野村 (東野上町を野上町に改称) 昭30.4.16 合体 海草郡野上町 小川村 (野上町設置) 昭30.6.1 合体 海草郡下神野村 上神野村 国吉村 長谷毛原村 真国村 (美里町設置) 【友好・姉妹都市提携】 昭32.8.1 編入 那賀郡細野村の一部 (四郷、円明寺、勝谷) (美里町に) 平18.1.1 合体 海草郡野上町 美里町																																																																					
【わがまちの自慢】 (日本一と思われるもの) ・ 県立自然公園「生石高原」の秋のススキの大草原 ・ 公開用反射望遠鏡として国内最大級の口径を持つ「みさと天文台」																																																																							
【人口等】																																																																							
区分		総数 (人)	男(人)	女(人)	世帯数 (戸)	人口伸率 (%)	昼夜間比率 (%)																																																																
国調人口(平成27年)		9,206	4,223	4,983	3,762	△11.40	93.2																																																																
国調人口(平成22年)		10,391	4,774	5,617	3,971	△10.75	92.9																																																																
住基人口(29.1.1現在)		9,367	4,343	5,024	4,383																																																																		
有権者数(29.12.1選挙日現在)		8,302	3,797	4,505																																																																			

【決算収支】

<単位:千円、%>

区 分	28年度決算	構成比	対前年伸率
歳入総額	7,607,214	100.0	▲ 5.7
地方税	835,390	11.0	1.4
地方交付税	4,033,591	53.0	▲ 2.8
国・県支出金	679,268	8.9	▲ 5.6
地方債(臨財債除き)	626,980	8.2	▲ 32.8
臨時財政対策債	194,304	2.6	▲ 24.0
その他	1,237,681	16.3	4.2
歳出総額	7,059,579	100.0	▲ 5.2
義務的経費	2,964,645	42.0	▲ 0.7
人件費	1,312,807	18.6	▲ 8.3
扶助費	499,723	7.1	4.9
公債費	1,152,115	16.3	6.7
投資的経費	693,498	9.8	▲ 13.9
普通建設事業費	692,142	9.8	▲ 14.1
補助事業	128,088	1.8	▲ 18.4
単独事業	502,779	7.1	▲ 17.3
物件費	935,639	13.3	▲ 1.3
その他	2,465,797	34.9	▲ 8.8

【財政指標】

<単位:千円、%>

区 分	28年度決算
実質収支	520,613
標準財政規模(臨財債含む)	4,850,750
実質収支比率	10.7
經常収支比率	91.2
人件費	25.3
公債費	23.2
健全化判断比率	
実質赤字比率	—
連結実質赤字比率	—
実質公債費比率	7.4
将来負担比率	83.5
積立基金現在高	3,593,611
財政調整基金	2,226,829
減債基金	30,878
その他特定目的基金	1,335,904
地方債現在高	9,399,981
(参考)	
H29ラスパイレス指数	90.7
財政力指数(H27~H29)	0.214

【市町村税の状況】

<単位:千円、%>

区 分	税 収 計	市 町 村 民 税				純 固 定 資 産 税			そ の 他
		個 人	法 人	計	土 地	家 屋	償却資産	計	
収入済額	835,390	308,140	16,906	325,046	125,812	183,990	122,462	432,264	78,080
構成比	100.0	36.9	2.0	38.9	15.1	22.0	14.7	51.7	9.3
徴収率	97.4	98.4	98.9	98.5	96.5	96.5	96.5	96.5	97.6

【公営企業経営状況】 上段 ○・● 単独で経営しているもの、△・◇ 一部事務組合を通じ共同で経営しているもの
下段 資金不足比率(H28決算・健全化法ベース) ()は一部事務組合の数値 単位:%

法適用の公営企業会計		法非適用の公営企業会計																			
上水道	簡水	工業用水	病院用	観光	宅造	簡水	電気	下水道							港湾	市場	と畜場	観光その他	宅造	駐車場	介護
								公共	特環	農集	漁集	林集	簡排	小規模							
○		△			○			○												△	
—		(2.3)			—			—												—	

【公共施設の状況】

(平成28年度公共施設状況調査等)

道路関係		廃棄物処理施設処理人口		児童福祉施設・老人福祉施設	
市町村道実延長	401,367 m	し原処理施設	4,813 人	保 育 所	2 ケ所
市町村道面積	1,467,522 m ²	ごみ処理施設	9,291 人	養護老人ホーム	0 ケ所
農道延長	62,166 m	公営住宅等(改良住宅及び単独住宅含む。)		特養老人ホーム	0 ケ所
林道延長	54,349 m		177 戸	経費老人ホーム	0 ケ所
市町村立公園		うち公営住宅	173 戸	その他市町村立施設	
簡所数	5 ケ所	教育関係		児童館	5 ケ所
面積	187,208 m ²	幼稚園	0 ケ所	隣保館	0 ケ所
上水道等給水人口		こども園	1 ケ所	公会堂・市民会館	1 ケ所
上水道	4,948 人	小学校	3 校	公民館	3 ケ所
簡易水道	4,113 人	中学校	2 校	図書館	0 ケ所
飲料水供給施設	0 人	高等学校	0 校	博物館	0 ケ所
下水道等排水人口		医療関係		体育館	2 ケ所
公共下水道	0 人	病 院	1 ケ所	陸上競技場	0 ケ所
農集落排水施設	525 人	診 療 所	6 ケ所	野 球 場	3 ケ所
漁集落排水施設	0 人			プ ー ル	1 ケ所
林集落排水施設	0 人				



かつらぎちょう

かつらぎ町

〒 649-7192

伊都郡かつらぎ町大字丁ノ町2160

TEL 0736-22-0300 (代表)

FAX 0736-22-6432 (総務課)

電子メール info@town.katsuragi.wakayama.jp

法人番号 4000020303411

市町村コード 303411

キャッチフレーズ 住んでみて ここがイチバン かつらぎ町

花 あじさい 木 きんもくせい 鳥 ー

地域指定の状況
振興山村地区 都市計画区域 公防地 害止地 都市開発区域 保全区域 過疎地域 辺地を有する市町村 半島興地域 特定農山村地域

財政類型 IV-0 面積 (29.10.1現在) 151.69 km²

首長等・議会議員 (30.3.1現在)

首長等	首長	井本 泰造 (2期目)	任期	31.10.13	議会議員	議長	浦中 隆男	任期	30.7.26
	副町長	とよおかひろゆき 豊岡 博行		31.12.6		副議長	しんぼりゆきお 新堀 行雄		
						条例定数	14人		

職員数 (29.4.1現在)

一般行政部門計 152人 総合計 201人

【行政機構】

町長	副町長	企画公室	総務課	税務課	住民福祉課	生活環境課	やすらぎ対策課	産業観光課	建設課	上下水道課	地籍調査室	花園地域振興課 (花園支所)	出納室

会計管理者

【宣言等】
生命尊重の町宣言、交通安全宣言
暴力追放宣言、健康寿命日本一宣言
核兵器廃絶平和都市宣言

【友好・姉妹都市提携】
友好：和泉市 (大阪府)
 莱西市 (中国 山東省)
 守口市 (大阪府)

【沿革】
昭30.3.1 合体 伊都郡見好村 天野村 (見好村設置)
昭30.3.31 合体 伊都郡笠田町 四郷村 大谷村 (伊都町設置)
昭33.7.1 合体 伊都郡伊都町 見好村 妙寺町 (かつらぎ町設置)
平17.10.1 編入 花園村

【わがまちの自慢】 (日本一と思われるもの)
・世界遺産「紀伊山地の霊場と参詣道」 (丹生都比売神社、高野参詣道町石道、同三谷坂 (丹生酒殿神社を含む)) ・四郷の串柿
・柿、みかん、桃、ぶどう、ブルーベリー、梨等フルーツを中心とした特産品
・万葉集に詠まれた景勝地 (妹山・背山) ・山に描いた大壁画 ・十五社の樟樹
・イメージキャラクター かきおうじ ももひめ なしじい いちご娘 ぶどう兵团

【人口等】

区分	総数			世帯数 (戸)	人口伸率 (%)	昼夜間比率 (%)
	(人)	男 (人)	女 (人)			
国調人口 (平成27年)	16,992	7,867	9,125	6,315	△ 6.79	98.2
国調人口 (平成22年)	18,230	8,502	9,728	6,463	△ 7.32	97.1
住基人口 (29.1.1現在)	17,420	8,156	9,264	7,248		
有権者数 (29.12.1選挙日現在)	14,956	6,932	8,024			

【決算収支】

<単位：千円、%>

区 分	28年度決算	構成比	対前年伸率
歳入総額	11,179,161	100.0	▲ 7.5
地方税	2,034,425	18.2	0.3
地方交付税	3,737,499	33.4	▲ 5.4
国・県支出金	1,779,511	15.9	1.8
地方債(臨財債除き)	1,262,300	11.3	▲ 44.9
臨時財政対策債	283,100	2.5	▲ 23.4
その他	2,082,326	18.7	23.0
歳出総額	10,855,395	100.0	▲ 6.0
義務的経費	3,927,986	36.2	1.9
人件費	1,418,123	13.1	▲ 8.4
扶助費	928,580	8.6	11.0
公債費	1,581,283	14.6	7.6
投資的経費	2,059,175	19.0	▲ 34.1
普通建設事業費	2,025,385	18.7	▲ 34.6
補助事業	922,477	8.5	25.6
単独事業	1,026,053	9.5	▲ 54.7
物件費	1,914,646	17.6	3.1
その他	2,953,588	27.2	8.9

【財政指標】

<単位：千円、%>

区 分	28年度決算
実質収支	255,772
標準財政規模(臨財債含む)	5,886,336
実質収支比率	4.3
經常収支比率	99.1
人件費	22.5
公債費	25.5
健全化判断比率	
実質赤字比率	—
連結実質赤字比率	—
実質公債費比率	10.8
将来負担比率	107.3
積立基金現在高	2,764,405
財政調整基金	1,096,522
減債基金	90,008
その他特定目的基金	1,577,875
地方債現在高	16,168,996
(参考)	
H29ラスパイレス指数	97.4
財政力指数(H27~H29)	0.373

【市町村税の状況】

<単位：千円、%>

区 分	税 収 計	市 町 村 民 税			純 固 定 資 産 税			そ の 他	
		個 人	法 人	計	土 地	家 屋	償 却 資 産		
収入済額	2,034,425	596,243	100,841	697,084	307,778	373,958	369,558	1,051,294	286,047
構成比	100.0	29.3	5.0	34.3	15.1	18.4	18.2	51.7	14.1
徴収率	92.7	95.8	99.1	96.2	90.9	90.9	90.9	90.9	91.5


【公営企業経営状況】 上段 ○・● 単独で経営しているもの、△・◇ 一部事務組合を通じ共同で経営しているもの
下段 資金不足比率(H28決算・健全化法ベース) ()は一部事務組合の数値 単位：%

法適用の公営企業会計		法非適用の公営企業会計																			
上水道	簡水	工業用水	病院用	観光	宅造	簡水	電気	下水道							港湾	市場	と畜場	観光その他	宅造	駐車場	介護
								公共	特環	農集	漁集	林集	簡排	小規模							
○					○	○											○				△
—					—	—											—				—

【公共施設の状況】

(平成28年度公共施設状況調査等)

道路関係		廃棄物処理施設処理人口		児童福祉施設・老人福祉施設	
市町村道実延長	436,438 m	し原処理施設	5,033 人	保 育 所	0 ケ所
市町村道面積	2,329,292 m ²	ごみ処理施設	17,366 人	養護老人ホーム	0 ケ所
農道延長	190,155 m	公営住宅等(改良住宅及び単独住宅含む。)		特養老人ホーム	0 ケ所
林道延長	30,323 m	市町村管理住宅	542 戸	経費老人ホーム	0 ケ所
市町村立公園		うち公営住宅	467 戸	その他市町村立施設	
箇所数	15 ケ所	教育関係		児童館	11 ケ所
面積	88,668 m ²	幼稚園	1 ケ所	隣保館	0 ケ所
上水道等給水人口		こども園	2 ケ所	公会堂・市民会館	1 ケ所
上水道	12,839 人	小学校	5 校	公民館	9 ケ所
簡易水道	3,668 人	中学校	2 校	図書館	2 ケ所
飲料水供給施設	108 人	高等学校	0 校	博物館	0 ケ所
下水道等排水人口		医療関係		体育館	1 ケ所
公共下水道	6,328 人	病 院	0 ケ所	陸上競技場	1 ケ所
農集落排水施設	0 人	診 療 所	1 ケ所	野 球 場	0 ケ所
漁集落排水施設	0 人			プ ー ル	1 ケ所
林集落排水施設	0 人				

	くどやまちょう		〒 648-0198																																			
	九度山町		伊都郡九度山町九度山1190																																			
	法人番号	3000020303437	TEL	0736-54-2019 (代表)																																		
市町村コード	303437	FAX	0736-54-2022 (総務課)	電子メール somu@town.kudoyama.lg.jp																																		
キャッチフレーズ 知恵と対話による まちづくり																																						
花	ぼたん		木	柿																																		
鳥	—		—	—																																		
地域指定	振興山村地域	都市計画区域	公営止地域	都発開区域																																		
状況	○	○	○	○																																		
財政類型	I-0		面積 (29.10.1現在)	44.15 km ²																																		
首長等・議会議員 (30.3.1現在)																																						
首長等	首長	おかもとあきら 岡本章 (3期目)	任期	30.5.12																																		
	副議長		議長	もりひとし 森一司																																		
			副議長	まつたにもとむら 松谷要																																		
			任期	31.4.29																																		
			条例定数	10人																																		
職員数 (29.4.1現在)																																						
一般行政部門計	63人		総合計	89人																																		
【行政機構】																																						
<table border="0"> <tr> <td rowspan="7">町長</td> <td rowspan="7">—</td> <td>総括参事</td> <td>—</td> <td>企画公室</td> </tr> <tr> <td></td> <td>—</td> <td>総務課</td> </tr> <tr> <td></td> <td>—</td> <td>地域防災課</td> </tr> <tr> <td></td> <td>—</td> <td>住民課</td> </tr> <tr> <td></td> <td>—</td> <td>福祉課</td> </tr> <tr> <td></td> <td>—</td> <td>税務課</td> </tr> <tr> <td></td> <td>—</td> <td>産業振興課</td> </tr> <tr> <td></td> <td>—</td> <td>建設課</td> </tr> <tr> <td></td> <td>—</td> <td>上下水道課</td> </tr> <tr> <td></td> <td>—</td> <td>会計管理者</td> <td>—</td> <td>出納室</td> </tr> </table>					町長	—	総括参事	—	企画公室		—	総務課		—	地域防災課		—	住民課		—	福祉課		—	税務課		—	産業振興課		—	建設課		—	上下水道課		—	会計管理者	—	出納室
町長	—	総括参事	—	企画公室																																		
			—	総務課																																		
			—	地域防災課																																		
			—	住民課																																		
			—	福祉課																																		
			—	税務課																																		
			—	産業振興課																																		
	—	建設課																																				
	—	上下水道課																																				
	—	会計管理者	—	出納室																																		
【宣言等】		【沿革】																																				
基本的人権を尊重する町の宣言 核兵器廃絶平和都市宣言 電子申告・納税利用推進宣言		昭30.3.31 合体 伊都郡九度山町 河根村																																				
【友好・姉妹都市提携】																																						
姉妹：上田市 (長野県)																																						
【わがまちの自慢】 (日本一と思われるもの)																																						
・日本一の品質を誇る富有柿																																						
【人口等】																																						
区分	総数	世帯数	人口伸率	昼夜間比率																																		
	(人)	(戸)	(%)	(%)																																		
国調人口(平成27年)	4,377	1,649	△ 11.81	84.4																																		
国調人口(平成22年)	4,963	1,741	△ 10.03	80.7																																		
住基人口(29.1.1現在)	4,509	1,864																																				
有権者数(29.12.1選挙日現在)	3,980	2,161																																				

【決算収支】

<単位:千円、%>

区 分	28年度決算	構成比	対前年伸率
歳入総額	3,165,009	100.0	▲ 18.9
地方税	415,739	13.1	▲ 1.8
地方交付税	1,693,263	53.5	▲ 4.8
国・県支出金	385,454	12.2	▲ 17.9
地方債(臨財債除き)	153,900	4.9	▲ 70.9
臨時財政対策債	86,554	2.7	▲ 23.7
その他	430,099	13.6	▲ 26.7
歳出総額	3,127,106	100.0	▲ 18.3
義務的経費	1,460,542	46.7	▲ 3.8
人件費	670,397	21.4	0.1
扶助費	245,746	7.9	3.2
公債費	544,399	17.4	▲ 10.7
投資的経費	259,047	8.3	▲ 66.3
普通建設事業費	245,351	7.8	▲ 66.7
補助事業	101,024	3.2	▲ 2.3
単独事業	109,112	3.5	▲ 81.5
物件費	554,553	17.7	12.0
その他	852,964	27.3	▲ 18.3

【財政指標】

<単位:千円、%>

区 分	28年度決算
実質収支	35,681
標準財政規模(臨財債含む)	2,156,070
実質収支比率	1.7
經常収支比率	96.7
人件費	27.7
公債費	24.6
健全化判断比率	
実質赤字比率	—
連結実質赤字比率	—
実質公債費比率	17.2
将来負担比率	97.5
積立基金現在高	705,205
財政調整基金	418,959
減債基金	33,872
その他特定目的基金	252,374
地方債現在高	4,569,022
(参考)	
H29ラスパイレス指数	94.3
財政力指数(H27~H29)	0.211

【市町村税の状況】

<単位:千円、%>

区 分	税 収 計	市 町 村 民 税				純 固 定 資 産 税			そ の 他
		個 人	法 人	計	土 地	家 屋	償却資産	計	
収入済額	415,739	167,379	10,455	177,834	54,623	68,034	87,515	210,172	27,733
構成比	100.0	40.3	2.5	42.8	13.1	16.4	21.1	50.6	6.7
徴収率	97.8	98.6	98.6	98.6	95.2	95.2	100.0	97.1	97.7


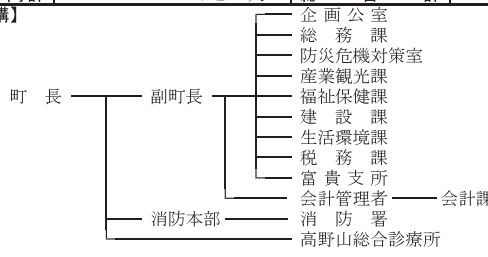
【公営企業経営状況】 上段 ○・・単独で経営しているもの、△・・一部事務組合を通じ共同で経営しているもの
下段 資金不足比率(H28決算・健全化法ベース) ()は一部事務組合の数値 単位:%

法適用の公営企業会計		法非適用の公営企業会計																			
上水道	簡水	工業用水	病院用	観光	宅造	簡水	電気	下水道							港湾	市場	と畜場	観光その他	宅造臨海	駐車場	介護
								公共	特環	農集	漁集	林集	簡排	小規模							
						○	○														△
						—	—														—

【公共施設の状況】

(平成28年度公共施設状況調査等)

道路関係		廃棄物処理施設処理人口		児童福祉施設・老人福祉施設	
市町村道延長	137,550 m	し原処理施設	999 人	保 育 所	1ヶ所
市町村道面積	619,585 m ²	ごみ処理施設	4,407 人	養護老人ホーム	0ヶ所
農道延長	32,203 m	公営住宅等(改良住宅及び単独住宅含む。)		特養老人ホーム	0ヶ所
林道延長	6,530 m	市町村管理住宅	280 戸	経費老人ホーム	0ヶ所
市町村立公園		うち公営住宅	254 戸	その他市町村立施設	
箇所数	1ヶ所	教育関係		児童館	6ヶ所
面積	11,201 m ²	幼稚園	3ヶ所	隣保館	0ヶ所
上水道等給水人口		こども園	0ヶ所	公会堂・市民会館	1ヶ所
上水道	0人	小学校	2校	公民館	1ヶ所
簡易水道	4,310人	中学校	2校	図書館	0ヶ所
飲料水供給施設	0人	高等学校	0校	博物館	0ヶ所
下水道等排水人口		医療関係		体育館	1ヶ所
公共下水道	2,520人	病 院	0ヶ所	陸上競技場	0ヶ所
農集落排水施設	439人	診 療 所	0ヶ所	野 球 場	0ヶ所
漁集落排水施設	0人			プ ー ル	2ヶ所
林集落排水施設	0人				

	こうやちょう		〒 648-0281							
	高野町		伊都郡高野町大字高野山636							
	法人番号 3000020303445		TEL 0736-56-3000 (代表)							
市町村コード 303445		FAX 0736-56-4745 (総務課)		電子メール info@town.koya.wakayama.jp						
キャッチフレーズ 宗教環境道徳のまち										
花	シヤクナゲ		木	高野槇	鳥	—				
地域指定の状況	振興山村地域	都市計画区域	公防地	止境区域	市発区域	保全区域	過疎地域	辺地を有する市町村	半島興地域	特定農山村地域
財政	種類	型	1	2	面積	(29.10.1現在)	137.03 km ²			
首長等・議会議員 (30.3.1現在)										
首長等	首長	ひらのよしや 平野嘉也 (1期目)	任期	30.4.30	議会議員	議長	とろろじゅんこ 所 順子	任期	31.4.29	
	副町長	にしがみくにお 西上邦雄		30.9.30		副議長	さきやまふみお 崎山文雄			
						条例定数	10人			
職員数 (29.4.1現在)										
一般行政部門計		72人		総合計	142人					
【行政機構】										
										
【宣言等】			振替納税宣言都市 世界連邦平和宣言 生涯学習のまち宣言							
【友好・姉妹都市提携】			友好：普通寺市（香川県） 日伊世界遺産都市の文化・観光相互促進協定 ：アツジ市（イタリア） 世界遺産都市の文化・観光交流相互協定 ：ルンビニ開発委員会（ネパール）							
【わがまちの自慢】（日本一と思われるもの） ・弘法大師開創による国際的な宗教都市										
【人口等】										
区	分	総数	世帯数	人口伸率	昼夜間比率					
		(人)	(戸)	(%)	(%)					
		男(人)	女(人)							
国調人口(平成27年)		3,352	1,745	1,607	1,468	△ 15.67	116.2			
国調人口(平成22年)		3,975	2,043	1,932	1,788	△ 14.18	108.8			
住基人口(29.1.1現在)		3,243	1,573	1,670	1,725					
有権者数(29.12.1選挙日現在)		2,824	1,347	1,477						

【決算収支】

<単位：千円、%>

区 分	28年度決算	構成比	対前年伸率
歳入総額	4,173,353	100.0	▲ 5.1
地方税	386,273	9.3	5.1
地方交付税	1,883,463	45.1	▲ 1.8
国・県支出金	406,828	9.7	▲ 21.4
地方債(臨時債除き)	301,100	7.2	▲ 1.1
臨時財政対策債	83,880	2.0	▲ 23.5
その他	1,111,809	26.7	▲ 6.0
歳出総額	4,038,202	100.0	▲ 4.4
義務的経費	1,342,062	33.2	0.5
人件費	804,699	19.9	0.5
扶助費	142,400	3.5	11.8
公債費	394,963	9.8	▲ 2.9
投資的経費	603,777	15.0	▲ 23.6
普通建設事業費	499,383	12.4	▲ 19.4
補助事業	147,230	3.6	▲ 39.3
単独事業	350,663	8.7	5.9
物件費	931,263	23.1	12.7
その他	1,161,100	28.7	▲ 8.6

【財政指標】

<単位：千円、%>

区 分	28年度決算
実質収支	113,517
標準財政規模(臨時債含む)	2,095,571
実質収支比率	5.4
経常収支比率	93.1
人件費	36.3
公債費	16.8
健全化判断比率	
実質赤字比率	—
連結実質赤字比率	—
実質公債費比率	7.4
将来負担比率	—
積立基金現在高	1,949,015
財政調整基金	1,249,974
減債基金	40,611
その他特定目的基金	658,430
地方債現在高	3,318,294
(参考)	90.8
H29ラスパイレース指数	
財政力指数(H27~H29)	0.201

【市町村税の状況】

<単位：千円、%>

区 分	税 収 計	市 町 村 民 税					純 固 定 資 産 税			そ の 他
		個 人	法 人	計	土 地	家 屋	償 却 資 産	計	そ の 他	
収入済額	386,273	156,686	24,517	181,203	33,377	51,699	71,850	156,926	48,144	
構成比	100.0	40.6	6.3	46.9	8.6	13.4	18.6	40.6	12.5	
徴収率	99.0	98.9	103.5	99.5	98.5	98.4	100.0	99.1	96.7	


【公営企業経営状況】 上段 ○・● 単独で経営しているもの、△・◇ 一部事務組合を通じ共同で経営しているもの
下段 資金不足比率(H28決算・健全化法ベース) () は一部事務組合の数値 単位：%

法適用の公営企業会計		法非適用の公営企業会計																				
上水道	簡水	工業用水	病院用	観光	宅造	簡水	電気	下水道							港	市場	と畜場	観光	臨海	宅造	駐車場	介護
								公共	特環	農集	漁集	林集	簡排	小規模								
○					○									○	○							△
—					—									—	—							—

【公共施設の状況】

(平成28年度公共施設状況調査等)

道路関係		廃棄物処理施設処理人口		児童福祉施設・老人福祉施設	
市町村道実延長	176,184 m	し尿処理施設	279 人	保 育 所	1 ケ所
市町村道面積	970,279 m ²	ごみ処理施設	3,189 人	養護老人ホーム	0 ケ所
農道延長	13,551 m	公営住宅等(改良住宅及び単独住宅含む。)		特養老人ホーム	0 ケ所
林道延長	45,999 m	市町村管理住宅	242 戸	軽費老人ホーム	0 ケ所
市町村立公園		うち公営住宅	242 戸	その他市町村立施設	
徳所数	3 ケ所	教育関係		児 童 館	1 ケ所
面積	16,411 m ²	幼 稚 園	0 ケ所	隣 保 館	0 ケ所
上水道等給水人口		こ だ も 園	1 ケ所	公会堂・市民会館	1 ケ所
簡水	2,314 人	小 学 校	2 校	公 民 館	2 ケ所
簡易水道	390 人	中 学 校	2 校	図 書 館	0 ケ所
飲料水供給施設	0 人	高 等 学 校	0 校	博 物 館	0 ケ所
下水道等排水人口		医療関係		体 育 館	1 ケ所
公共下水道	2,400 人	病 院	0 ケ所	陸上競技場	0 ケ所
農集落排水施設	108 人	診 療 所	2 ケ所	野 球 場	1 ケ所
漁集落排水施設	0 人			ブ ー ル	0 ケ所
林集落排水施設	0 人				

	ゆあさちょう		〒 643-0002										
	湯浅町		有田郡湯浅町青木668番地1										
	法人番号 7000020303615		TEL 0737-63-2525 (代表)										
市町村コード 303615		FAX 0737-63-3791 (総務課)		電子メール kikaku@town.yuasa.lg.jp									
キャッチフレーズ 誇れる郷土とともに創造 安心安全のまち 湯浅													
花	三宝柑		木	なぎ	鳥	—							
地域指定の状況	振興山村地域	都市計画区域	公営止地域	都市開発区域	保全区域	過疎地域	辺地を有する市町村	半島興地域	特定農山村地域				
財政類型	Ⅲ-1		面積 (29.10.1現在)		20.79 km ²								
首長等・議会議員 (30.3.1現在)													
首長等	首長	うえやまあきよし 上山章善 (3期目)		任期	32.9.18		議会議員	議長	やまがとしひろ 山家敏宏		任期	31.4.30	
	副町長	なかよしじゅん 中美二		任期	31.6.15			副議長	いしぼしちかこ 石橋千歌子				
	条例定数		10人										
職員数 (29.4.1現在)													
一般行政部門計		101人			総合計		134人						
【行政機構】													
町長				副町長		<ul style="list-style-type: none"> — 総務課 — まちづくり企画課 — ブランド戦略推進室 — 税務課 — 住民環境課 — 健康福祉課 — 総合センター — 産業観光課 — 建設課 — 水道事務所 — 会計管理者 — 出納室 							
【宣言等】					【沿革】								
世界連邦平和都市宣言 非核・平和自治体宣言 「交通事故0の町」推進宣言					昭31.3.31 編入 有田郡田栖川村								
【友好・姉妹都市提携】													
姉妹：ケンブリッジ市 (アメリカ ミネソタ州) ブラハム市 (アメリカ ミネソタ州) ケリケリ町 (ニュージーランド)													
【わがまちの自慢】 (日本一と思われるもの)													
・醤油醸造発祥の地として日本遺産に認定された歴史ある伝統文化													
・醤油の醸造町として重要伝統的建造物群保存地区に選定された町並み													
【人口等】													
区	分	総数			世帯数	人口伸び率	昼夜間比率						
		(人)	男(人)	女(人)	(戸)	(%)	(%)						
国調人口(平成27年)		12,200	5,705	6,495	4,755	△ 7.65	101.1						
国調人口(平成22年)		13,210	6,192	7,018	4,971	△ 10.39	101.2						
住基人口(29.1.1現在)		12,500	5,880	6,620	5,518								
有権者数(29.12.1選挙日現在)		10,604	4,901	5,703									

【決算収支】

<単位:千円、%>

区 分	28年度決算	構成比	対前年伸率
歳入総額	7,078,620	100.0	19.8
地方税	1,132,368	16.0	1.3
地方交付税	2,291,945	32.4	▲ 3.1
国・県支出金	1,318,525	18.6	8.8
地方債(臨財債除き)	263,600	3.7	72.9
臨時財政対策債	161,927	2.3	▲ 22.5
その他	1,910,255	27.0	124.2
歳出総額	6,848,947	100.0	18.7
義務的経費	2,484,828	36.3	2.3
人件費	905,605	13.2	▲ 0.6
扶助費	1,012,361	14.8	4.8
公債費	566,862	8.3	2.8
投資的経費	597,258	8.7	32.6
普通建設事業費	495,926	7.2	68.9
補助事業	119,641	1.7	47.0
単独事業	372,058	5.4	76.1
物件費	1,495,045	21.8	55.2
その他	2,271,816	33.2	17.9

【財政指標】

<単位:千円、%>

区 分	28年度決算
実質収支	187,636
標準財政規模(臨財債含む)	3,533,220
実質収支比率	5.3
經常収支比率	80.6
人件費	20.1
公債費	14.3
健全化判断比率	
実質赤字比率	—
連結実質赤字比率	—
実質公債費比率	10.2
将来負担比率	116.5
積立基金現在高	954,914
財政調整基金	129,133
減債基金	101,158
その他特定目的基金	724,623
地方債現在高	8,399,067
(参考)	
H29ラスパイレス指数	94.6
財政力指数(H27~H29)	0.343

【市町村税の状況】

<単位:千円、%>

区 分	税収計	市 町 村 民 税				純 固 定 資 産 税			そ の 他
		個 人	法 人	計	土 地	家 屋	償却資産	計	
収入済額	1,132,368	419,019	59,830	478,849	188,772	230,158	66,956	485,886	167,633
構成比	100.0	37.0	5.3	42.3	16.7	20.3	5.9	42.9	14.8
徴収率	97.2	97.9	99.0	98.0	96.2	96.2	96.2	96.2	97.6


【公営企業経営状況】 上段 ○・● 単独で経営しているもの、△・◇ 一部事務組合を通じ共同で経営しているもの
下段 資金不足比率(H28決算・健全化法ベース) ()は一部事務組合の数値 単位:%

法適用の公営企業会計		法非適用の公営企業会計																			
上水道	簡水	工業用水	病院用	観光	宅造	簡水	電気	下水道							港湾	市場	と畜場	観光その他	宅造	駐車場	介護
								公共	特環	農集	漁集	林集	簡排	小規模							
○																					
—																					

【公共施設の状況】

(平成28年度公共施設状況調査等)

道路関係			廃棄物処理施設処理人口			児童福祉施設・老人福祉施設		
市町村道実延長	120,714 m		し原処理施設	188 人		保育所	3ヶ所	
市町村道面積	674,043 m ²		ごみ処理施設	12,417 人		養護老人ホーム	0ヶ所	
農道延長	40,021 m		公営住宅等(改良住宅及び単独住宅含む。)			特養老人ホーム	0ヶ所	
林道延長	630 m			359 戸		経費老人ホーム	0ヶ所	
市町村立公園			うち公営住宅	131 戸		その他市町村立施設		
箇所数	4ヶ所		教育関係			児童館	0ヶ所	
面積	12,609 m ²		幼稚園	0ヶ所		隣保館	4ヶ所	
上水道等給水人口			こども園	0ヶ所		公会堂・市民会館	0ヶ所	
上水道	12,393 人		小学校	5校		公民館	6ヶ所	
簡易水道	0人		中学校	1校		図書館	1ヶ所	
飲料水供給施設	0人		高等学校	0校		博物館	0ヶ所	
下水道等排水人口			医療関係			体育館	3ヶ所	
公共下水道	0人		病院	0ヶ所		陸上競技場	0ヶ所	
農集落排水施設	1,000人		診療所	0ヶ所		野球場	1ヶ所	
漁集落排水施設	0人					プール	2ヶ所	
林集落排水施設	0人							

	ひろがわちょう		〒 643-0071		有田郡広川町広1500		TEL 0737-63-1122 (代表)		FAX 0737-62-2407 (総務課)		電子メール kikaku@town.hirogawa.wakayama.jp		
	広川町		法人番号		700002030623		市町村コード		303623				
	キャッチフレーズ		稲むらの火と笑顔のあるいきよしたまち		広川								
花	ササユリ	木	アラカシ	鳥	—								
地域指定の状況	振興山村地域	都市計画区域	公防止区域	都市開発区域	保全区域	過疎地域	辺地を有する市町村	半島興地	島興地	特定農山村地域			
財政類型	Ⅱ-0		面積	(29.10.1現在)				65.33		km ²			
首長等・議会議員 (30.3.1現在)													
首長等	首長	にしおかとしき西岡利記 (2期目)		任期	33.9.24		議会議員	議長	かしはらじゅんな樫原淳奈		任期	31.9.25	
	副町長				副議長	かしはらかずよし梶原和昌		条例定数		10人			
職員数 (29.4.1現在)													
一般行政部門計				75人		総合計		95人					
【行政機構】													
町長				総括課長		<ul style="list-style-type: none"> — 総務課 — 企画政策課 — 住民生活課 — 産業建設課 — 税務課 		会計管理者		— 出納室			
【宣言等】						【沿革】							
交通安全宣言町 暴力追放町宣言 非核・平和の町宣言						昭30.4.1 合体 有田郡広町 南広村 津木村 (広川町設置)							
【友好・姉妹都市提携】						平8.4.1 名称変更 (ひろがわちょう)							
【友好・姉妹都市提携】 姉妹：旧奈良尾町 (長崎県)													
【わがまちの自慢】 (日本一と思われるもの)													
・稲むらの火で有名な濱口梧陵生誕の地 ・11月5日の「稲むらの火」の故事が「世界津波の日」に制定													
【人口等】													
区分		総数		世帯数		人口伸率		昼夜間比率					
		(人)	男(人)	女(人)	(戸)	(%)	(%)						
国調人口(平成27年)		7,224	3,379	3,845	2,503	△6.35	91.3						
国調人口(平成22年)		7,714	3,585	4,129	2,496	△4.42	93.3						
住基人口(29.1.1現在)		7,310	3,461	3,849	2,827								
有権者数(29.12.1選挙日現在)		6,107	2,838	3,269									

【決算収支】

<単位：千円、%>

区 分	28年度決算	構成比	対前年伸率
歳入総額	5,004,062	100.0	0.2
地方税	748,019	14.9	▲ 1.7
地方交付税	1,905,898	38.1	▲ 2.9
国・県支出金	1,097,515	21.9	10.0
地方債(臨財債除き)	208,000	4.2	74.5
臨時財政対策債	117,000	2.3	▲ 20.1
その他	927,630	18.6	▲ 7.9
歳出総額	4,815,702	100.0	1.0
義務的経費	1,631,350	33.9	▲ 0.2
人件費	678,965	14.1	1.3
扶助費	551,288	11.4	2.9
公債費	401,097	8.3	▲ 6.4
投資的経費	908,705	18.9	17.4
普通建設事業費	768,468	16.0	26.3
補助事業	573,967	11.9	60.6
単独事業	194,501	4.0	▲ 22.2
物件費	766,900	15.9	17.7
その他	1,508,747	31.3	▲ 11.6

【財政指標】

<単位：千円、%>

区 分	28年度決算
実質収支	96,548
標準財政規模(臨財債含む)	2,615,500
実質収支比率	3.7
經常収支比率	88.6
人件費	21.9
公債費	15.0
健全化判断比率	
実質赤字比率	—
連結実質赤字比率	—
実質公債費比率	5.2
将来負担比率	—
積立基金現在高	3,485,681
財政調整基金	702,336
減債基金	309,025
その他特定目的基金	2,474,320
地方債現在高	3,828,425
(参考)	
H29ラスパイレース指数	96.2
財政力指数(H27~H29)	0.301

【市町村税の状況】

<単位：千円、%>

区 分	税 収 計	市 町 村 民 税				純 固 定 資 産 税			そ の 他
		個 人	法 人	計	土 地	家 屋	償 却 資 産	計	
収入済額	748,019	227,832	34,518	262,350	113,312	154,729	158,643	426,684	58,985
構成比	100.0	30.5	4.6	35.1	15.1	20.7	21.2	57.0	7.9
徴収率	96.7	97.4	100.0	97.7	94.0	94.0	98.9	95.7	98.8

【公営企業経営状況】 上段 ○・● 単独で経営しているもの、△・◇ 一部事務組合を通じ共同で経営しているもの
下段 資金不足比率(H28決算・健全化法ベース) () は一部事務組合の数値 単位：%

法適用の公営企業会計		法非適用の公営企業会計																							
上水道	簡水	工業用水	病院	観光	宅造	簡水	電気	下水道					港	市場	と畜場	観光	臨海	宅造	駐	介					
								公共	特環	農集	漁集	林集	簡排	小規模	特	個別			休泊	その他	臨海	住宅用地	車場	護	
						○			○																△
						—			—																—

【公共施設の状況】

(平成28年度公共施設状況調査等)

道路関係		廃棄物処理施設処理人口		児童福祉施設・老人福祉施設	
市町村道実延長	135,853 m	し尿処理施設	1,841 人	保 育 所	1 ケ所
市町村道面積	787,674 m ²	ごみ処理施設	7,271 人	養護老人ホーム	0 ケ所
農道延長	9,771 m	公営住宅等(改良住宅及び単独住宅含む。)		特養老人ホーム	0 ケ所
林道延長	20,878 m	市町村管理住宅	230 戸	軽費老人ホーム	0 ケ所
市町村立公園		うち公営住宅	0 戸	その他市町村立施設	
徳 所 数	2 ケ所	教育関係		児 童 館	0 ケ所
面 積	7,450 m ²	幼 稚 園	1 ケ所	隣 保 館	1 ケ所
上水道等給水人口		こ だ も 園	0 ケ所	公会堂・市民会館	0 ケ所
簡水	2,446 人	小 学 校	4 校	公 民 館	4 ケ所
簡易水道	4,608 人	中 学 校	2 校	図 書 館	0 ケ所
飲料水供給施設	0 人	高 等 学 校	0 校	博 物 館	0 ケ所
下水道等排水人口		医療関係		体 育 館	2 ケ所
公共下水道	131 人	病 院	0 ケ所	陸上競技場	0 ケ所
農集落排水施設	0 人	診 療 所	0 ケ所	野 球 場	1 ケ所
漁集落排水施設	0 人			ブ ー ル	1 ケ所
林集落排水施設	0 人				



ありだかわちよう

有田川町

〒 643-0021
 有田郡有田川町大字下津野 2018-4
 TEL 0737-52-2111 (代表)
 FAX 0737-52-3210 (総務課)
 電子メール aridagawa@town.aridagawa.lg.jp

法人番号 5000020303666
 市町村コード 303666

キャッチフレーズ 人が集い、思いを紡ぎ、新しい流れをつくるまち

花 コスモス 木 みかん 鳥 ヤマガラ

地域指定の状況	振興山村地区	都市計画区域	公防地	害止地	都市開発区域	保全区域	過疎地域	辺地を有する市町村	半島興地	特定農山村地区
	○	○	○	○	○	○	○	○	○	○

財政類型 V-0 面積 (29.10.1現在) 351.84 km²

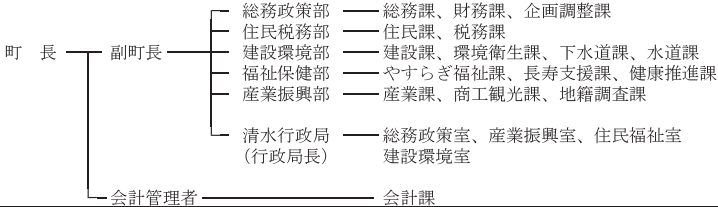
首長等・議会議員 (30.3.1現在)

首長等	首長	なかやままさたか 中山正隆 (4期目)	任期	34.2.4	議会議員	議長	とのいたかし 殿井堯	任期	34.2.4
	副町長	やまさきひろし 山崎博司		30.6.13		副議長	こばやしひでよ 小林英世		
						条約定数	16人		

職員数 (29.4.1現在)

一般行政部門計 209人 総合計 367人

【行政機構】



【宣言等】

【友好・姉妹都市提携】

教育によるフレンドシップリンク：
 ダーウィン市(オーストラリア)
 姉妹：パーマストン市(オーストラリア)
 友好：高石市(大阪府)
 貴溪市(中国江西省)

【沿革】

- 昭30.4.1 編入 生石村 (有田郡鳥屋村に)
- 昭30.4.1 合体 有田郡鳥屋城村 石垣村 五西月村 (旧金屋町)
- 昭30.4.16 合体 有田郡藤並村 田殿村 御霊村 (旧吉備町)
- 昭30.5.10 合体 有田郡城山村 八幡村 安諾村 (旧清水町)
- 昭34.1.1 編入 有田郡岩倉村の一部 (岩野河、川口、谷、立石) (旧金屋町)
- 昭34.1.1 編入 有田郡五村 岩倉村の一部 (粟生) (旧清水町)
- 平18.1.1 合体 吉備町 金屋町 清水町

【わがまちの自慢】 (日本一と思われもの)

- 鷲ヶ峰コスモスパーク ・明恵上人生誕の地 ・国選定重要文化的景観「あらぎ島」(棚田)
- ・生石高原県立自然公園 ・有田みかん ・ぶどう山椒

【人口等】

区分	総数 (人)	世帯数 (戸)		人口伸率 (%)	昼夜間比率 (%)
		男(人)	女(人)		
国調人口(平成27年)	26,361	12,379	13,982	9,426	△ 2.95 94.4
国調人口(平成22年)	27,162	12,806	14,356	9,225	△ 5.16 95.8
住基人口(29.1.1現在)	27,130	12,758	14,372	10,501	
有権者数(29.12.1現在)	22,641	10,494	12,147		

【決算収支】

<単位:千円、%>

区 分	28年度決算	構成比	対前年伸率
歳入総額	16,693,320	100.0	1.0
地方税	2,948,926	17.7	0.9
地方交付税	6,732,702	40.3	▲2.3
国・県支出金	3,007,142	18.0	12.3
地方債(臨財債除き)	1,319,900	7.9	17.0
臨時財政対策債	447,900	2.7	▲19.6
その他	2,236,750	13.4	▲5.1
歳出総額	16,301,756	100.0	2.3
義務的経費	6,811,677	41.8	2.0
人件費	2,827,239	17.3	▲2.1
扶助費	1,388,814	8.5	15.0
公債費	2,595,624	15.9	0.6
投資的経費	2,617,826	16.1	11.3
普通建設事業費	2,529,438	15.5	31.6
補助事業	1,378,390	8.5	59.8
単独事業	1,145,331	7.0	11.7
物件費	2,242,849	13.8	5.6
その他	4,629,404	28.3	▲3.1

【財政指標】

<単位:千円、%>

区 分	28年度決算
実質収支	328,338
標準財政規模(臨財債含む)	9,982,062
実質収支比率	3.3
経常収支比率	88.3
人件費	25.1
公債費	25.7
健全化判断比率	
実質赤字比率	—
連結実質赤字比率	—
実質公債費比率	10.3
将来負担比率	33.1
積立基金現在高	12,183,027
財政調整基金	4,074,865
減債基金	1,643,239
その他特定目的基金	6,464,923
地方債現在高	22,379,450
(参考)	
H29ラスパイレース指数	99.0
財政力指数(H27~H29)	0.342

【市町村税の状況】

<単位:千円、%>

区 分	税 収 計	市 町 村 民 税				純 固 定 資 産 税			そ の 他
		個 人	法 人	計	土 地	家 屋	償却資産	計	
収入済額	2,948,926	1,008,571	148,630	1,157,201	541,692	604,975	311,455	1,458,122	333,603
構成比	100.0	34.2	5.0	39.2	18.4	20.5	10.6	49.4	11.3
徴収率	98.2	98.7	99.8	98.8	97.4	97.4	97.4	97.4	99.0

【公営企業経営状況】 上段 ○・● 単独で経営しているもの、△・△ 一部事務組合を通じ共同で経営しているもの
下段 資金不足比率(H28決算・健全化法ベース) ()は一部事務組合の数値 単位:%

法適用の公営企業会計		法非適用の公営企業会計																				
上水道	簡水	工業用水	病院用	観光	宅造	簡水	電気	下水道							港湾	市場	と畜場	観光その他	臨海	宅造住宅用地	駐車場	介護
								公共	特環	農集	漁集	林集	簡排	小規模								
○					○	○																○△
—					—	—																—

【公共施設の状況】

(平成28年度公共施設状況調査等)

道路関係			廃棄物処理施設処理人口			児童福祉施設・老人福祉施設		
市町村道実延長	751,534 m		し原処理施設	12,362 人		保 育 所	8 ケ所	
市町村道面積	3,473,049 m ²		ごみ処理施設	27,130 人		養護老人ホーム	0 ケ所	
農道延長	24,945 m		公営住宅等(改良住宅及び単独住宅含む。)			特養老人ホーム	1 ケ所	
林道延長	149,198 m		市町村管理住宅	193 戸		経費老人ホーム	0 ケ所	
市町村立公園			うち公営住宅	124 戸		その他市町村立施設		
簡所数	23 ケ所		教育関係			児童館	1 ケ所	
面積	99,614 m ²		幼稚園	0 ケ所		隣保館	0 ケ所	
上水道等給水人口			こども園	0 ケ所		公会堂・市民会館	6 ケ所	
上水道	16,140 人		小学校	10 校		公民館	11 ケ所	
簡易水道	9,648 人		中学校	5 校		図書館	1 ケ所	
飲料水供給施設	0 人		高等学校	0 校		博物館	0 ケ所	
下水道等排水人口			医療関係			体育館	2 ケ所	
公共下水道	9,337 人		病 院	0 ケ所		陸上競技場	0 ケ所	
農集落排水施設	4,455 人		診 療 所	0 ケ所		野 球 場	5 ケ所	
漁集落排水施設	0 人					プ ー ル	5 ケ所	
林集落排水施設	0 人							



みはまちょう

美浜町

〒 644-0044

日高郡美浜町和田1138-278

TEL 0738-22-4123 (代表)

FAX 0738-23-3523 (総務政策課)

電子メール yakuba@town.wakayama-mihama.lg.jp

法人番号 1000020303810

市町村コード 303810

キャッチフレーズ 緑と絆で築くまち美浜

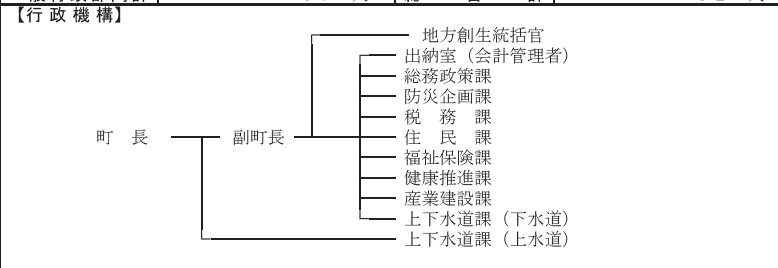
花	ひまわり			木	松			鳥	—	
地域指定の状況	振興山村地域	都市計画区域	公防地	害止区域	都開区域	保全区	過疎地域	辺地を有する市町村	半島興地域	特定農山村地域
状況	○	○	○	○	○	○	○	○	○	○

財政類型 II-2 面積 (29.10.1現在) 12.77 km²

首長等・議会議員 (30.3.1現在)

首長等	首長	もりしたまさふみ 森下誠史 (2期目)	任期	31.3.3	議会議員	議長	たかのただし 高野正	任期	31.2.13
	副町長	かさのかずお 笠野和男		32.3.31		副議長	たにしげゆき 谷重幸		
	職員数 (29.4.1現在)			67人		総合計			

職員数 (29.4.1現在) 一般行政部門計 67人 総合計 92人



【宣言等】 美浜町非核平和と自治体宣言	【沿革】 昭29.10.1 合体 日高郡松原村 和田村 三尾村
【友好・姉妹都市提携】	

【わがまちの自慢】(日本一と思われるもの)

- ・地引き網漁法によるシラスの食感
- ・松葉堆肥きゅうり、トマト、イチゴ
- ・煙樹ヶ浜の海岸美
- ・潮吹岩

区分	総数			世帯数(戸)	人口伸率(%)	昼夜間比率(%)
	(人)	男(人)	女(人)			
国調人口(平成27年)	7,480	3,445	4,035	2,964	△ 73.39	82.0
国調人口(平成22年)	8,077	3,724	4,353	3,086	△ 4.55	81.7
住基人口(29.1.1現在)	7,492	3,469	4,023	3,171		
有権者数(29.12.1現在)	6,437	2,950	3,487			

【決算収支】

<単位：千円、%>

区 分	28年度決算	構成比	対前年伸率
歳入総額	4,351,102	100.0	2.3
地方税	630,586	14.5	2.0
地方交付税	1,593,343	36.6	▲1.5
国・県支出金	778,205	17.9	▲8.7
地方債(臨財債除き)	368,100	8.5	298.4
臨時財政対策債	101,700	2.3	▲21.2
その他	879,168	20.2	▲7.0
歳出総額	4,137,645	100.0	3.4
義務的経費	1,363,428	33.0	6.1
人件費	627,333	15.2	6.0
扶助費	405,813	9.8	8.3
公債費	330,282	8.0	3.9
投資的経費	795,584	19.2	27.4
普通建設事業費	795,584	19.2	27.4
補助事業	341,936	8.3	▲15.5
単独事業	421,148	10.2	91.7
物件費	620,279	15.0	▲9.2
その他	1,358,354	32.8	▲3.5

【財政指標】

<単位：千円、%>

区 分	28年度決算
実質収支	181,171
標準財政規模(臨財債含む)	2,326,801
実質収支比率	7.8
經常収支比率	91.7
人件費	25.2
公債費	13.6
健全化判断比率	
実質赤字比率	—
連結実質赤字比率	—
実質公債費比率	6.0
将来負担比率	49.9
積立基金現在高	1,605,963
財政調整基金	1,356,139
減債基金	62,354
その他特定目的基金	187,470
地方債現在高	3,259,823
(参考)	
H29ラスパイレース指数	95.9
財政力指数(H27～H29)	0.301

【市町村税の状況】

<単位：千円、%>

区 分	税 収 計	市 町 村 民 税				純 固 定 資 産 税			そ の 他
		個 人	法 人	計	土 地	家 屋	償 却 資 産	計	
収入済額	630,586	299,103	14,811	313,914	96,646	138,905	27,146	262,697	53,975
構成比	100.0	47.4	2.3	49.8	15.3	22.0	4.3	41.7	8.6
徴収率	96.5	97.5	100.0	97.6	94.3	94.5	100.0	95.0	97.4


【公営企業経営状況】 上段 ○・・単独で経営しているもの、△・・一部事務組合を通じ共同で経営しているもの
下段 資金不足比率(H28決算・健全化法ベース) ()は一部事務組合の数値 単位：%

法適用の公営企業会計		法非適用の公営企業会計																			
上水道	簡水	工業用水	病院用	観光	宅造	簡水	電気	下水道							港湾	市場	と畜場	観光その他	宅造	駐車場	介護
								公共	特環	農集	漁集	林集	簡排	小規模							
○		△				○		○													△
—		—				—		—													—

【公共施設の状況】

(平成28年度公共施設状況調査等)

道路関係		廃棄物処理施設処理人口		児童福祉施設・老人福祉施設	
市町村道実延長	80,923 m	し原処理施設	839 人	保 育 所	0 ケ所
市町村道面積	340,550 m ²	ごみ処理施設	7,484 人	養護老人ホーム	0 ケ所
農道延長	10,627 m	公営住宅等(改良住宅及び単独住宅含む。)		特養老人ホーム	0 ケ所
林道延長	0 m	市町村管理住宅	72 戸	経費老人ホーム	0 ケ所
市町村立公園		うち公営住宅	72 戸	その他市町村立施設	
簡所数	1 ケ所	教育関係		児 童 館	0 ケ所
面積	32,100 m ²	幼 稚 園	0 ケ所	隣 保 館	0 ケ所
上水道等給水人口		こ ども 園	1 ケ所	公会堂・市民会館	0 ケ所
上水道	7,436 人	小 学 校	2 校	公 民 館	5 ケ所
簡易水道	0 人	中 学 校	1 校	図 書 館	1 ケ所
飲料水供給施設	0 人	高 等 学 校	0 校	博 物 館	0 ケ所
下水道等排水人口		医療関係		体 育 館	1 ケ所
公共下水道	3,398 人	病 院	0 ケ所	陸上競技場	0 ケ所
農集落排水施設	3,297 人	診 療 所	0 ケ所	野 球 場	2 ケ所
漁集落排水施設	0 人			ブ ー ル	1 ケ所
林集落排水施設	0 人				

	ひだかちょう		〒 649-1213						
	日高町		日高郡日高町高家626						
	法人番号	9000020303828	TEL	0738-63-2051 (代表)					
市町村コード	303828	FAX	0738-63-2923 (総務政策課)	電子メール	soumu@town.wakayama-hidaka.lg.jp				
キャッチフレーズ 海と緑と人が結び合う 笑顔あふれる定住拠点・ひだか									
花	萩	木	あこう	鳥	—				
地域指定の状況	振興山村地域	都市計画区域	公営止地域	都市発区域	保全区域	過疎地域	辺地を有する市町村	半島興地域	特定農山村地域
財政類型	Ⅱ-2		面積	(29.10.1現在)		46.19 km ²			
首長等・議会議員 (30.3.1現在)									
首長等	首長	まつもと しゅうじ 松本秀司 (1期目)	任期	30.5.10	議会議員	議長	しみず まさみ 清水正巳	任期	31.2.12
	副町長	おぎき みゆる 尾崎みのる		30.12.31		副議長	にしおかかなこ 西岡佳奈子		
						条例定数	11人		
職員数 (29.4.1現在)									
一般行政部門計		64人		総合計	89人				
【行政機構】									
<div style="display: flex; justify-content: space-around; align-items: center;"> <div style="text-align: center;"> 町長 ——— 副町長 会計管理者 ——— 出納室 </div> <div style="margin-left: 20px;"> ——— 総務政策課 ——— 住民福祉課 ——— 健康推進課 ——— 産業建設課 ——— 上下水道課 ——— 税務課 </div> </div>									
【宣言等】 非核自治体宣言			【沿革】 昭29.10.1 合体 日高郡内原村 志賀村 比井崎村						
【友好・姉妹都市提携】									
【わがまちの自慢】 (日本一と思われるもの)									
<ul style="list-style-type: none"> ・質量ともに日本一の原谷の黒竹 ・熊野古道の中で現存する最長の石畳道 ・「クエの町ー日高町」で味わう絶品のクエ料理 									
【人口等】									
区	分	総数 (人)	男(人)	女(人)	世帯数 (戸)	人口伸率 (%)	昼夜間比率 (%)		
国調人口(平成27年)		7,641	3,617	4,024	2,782	2.81	75.1		
国調人口(平成22年)		7,432	3,504	3,928	2,648	1.20	77.2		
住基人口(29.1.1現在)		7,953	3,823	4,130	3,103				
有権者数(29.12.1現在)		6,457	3,040	3,417					

【決算収支】

<単位：千円、%>

区 分	28年度決算	構成比	対前年伸率
歳入総額	4,381,700	100.0	▲ 0.2
地方税	695,662	15.9	2.9
地方交付税	1,828,881	41.7	▲ 0.6
国・県支出金	674,309	15.4	▲ 7.3
地方債(臨財債除き)	121,300	2.8	▲ 50.4
臨時財政対策債	113,000	2.6	▲ 20.3
その他	948,548	21.6	24.5
歳出総額	4,017,952	100.0	▲ 2.4
義務的経費	1,461,252	36.4	3.8
人件費	672,644	16.7	0.0
扶助費	464,253	11.6	13.2
公債費	324,355	8.1	▲ 0.2
投資的経費	551,465	13.7	0.3
普通建設事業費	537,630	13.4	1.3
補助事業	233,532	5.8	▲ 10.2
単独事業	292,218	7.3	30.0
物件費	767,716	19.1	▲ 11.1
その他	1,237,519	30.8	▲ 4.5

【財政指標】

<単位：千円、%>

区 分	28年度決算
実質収支	295,611
標準財政規模(臨財債含む)	2,574,323
実質収支比率	11.5
經常収支比率	93.1
人件費	23.6
公債費	12.4
健全化判断比率	
実質赤字比率	—
連結実質赤字比率	—
実質公債費比率	6.4
将来負担比率	46.4
積立基金現在高	1,629,940
財政調整基金	1,386,126
減債基金	3,723
その他特定目的基金	240,091
地方債現在高	3,505,477
(参考)	
H29ラスパイレース指数	97.1
財政力指数(H27~H29)	0.299

【市町村税の状況】

<単位：千円、%>

区 分	税 収 計	市 町 村 民 税				純 固 定 資 産 税			そ の 他
		個 人	法 人	計	土 地	家 屋	償 却 資 産	計	
収入済額	695,662	290,805	16,901	307,706	93,864	150,634	66,869	311,367	76,589
構成比	100.0	41.8	2.4	44.2	13.5	21.7	9.6	44.8	11.0
徴収率	97.3	97.8	100.0	98.0	95.5	95.5	98.8	96.2	99.5

【公営企業経営状況】 上段 ○・● 単独で経営しているもの、△・◇ 一部事務組合を通じ共同で経営しているもの
下段 資金不足比率(H28決算・健全化法ベース) ()は一部事務組合の数値 単位：%

法適用の公営企業会計		法非適用の公営企業会計																			
上水道	簡水	工業用水	病院用	観光	宅造	簡水	電気	下水道							港湾	市場	と畜場	観光その他	宅造	駐車場	介護
								公共	特環	農集	漁集	林集	簡排	小規模							
○		△																			△
—		—																			—

【公共施設の状況】

(平成28年度公共施設状況調査等)

道路関係			廃棄物処理施設処理人口			児童福祉施設・老人福祉施設		
市町村道実延長	157,581 m		し原処理施設	1,616 人		保育所	3ヶ所	
市町村道面積	826,721 m ²		ごみ処理施設	7,921 人		養護老人ホーム	0ヶ所	
農道延長	7,854 m		公営住宅等(改良住宅及び単独住宅含む)			特養老人ホーム	0ヶ所	
林道延長	0 m		市町村管理住宅	0戸		経費老人ホーム	0ヶ所	
市町村立公園			うち公営住宅	0戸		その他市町村立施設		
箇所数	0ヶ所		教育関係			児童館	0ヶ所	
面積	0 m ²		幼稚園	0ヶ所		隣保館	1ヶ所	
上水道等給水人口			こども園	0ヶ所		公会堂・市民会館	0ヶ所	
上水道	7,909 人		小学校	3校		公民館	4ヶ所	
簡易水道	0 人		中学校	1校		図書館	0ヶ所	
飲料水供給施設	0 人		高等学校	0校		博物館	0ヶ所	
下水道等排水人口			医療関係			体育館	0ヶ所	
公共下水道	0 人		病院	0ヶ所		陸上競技場	0ヶ所	
農集落排水施設	4,172 人		診療所	0ヶ所		野球場	0ヶ所	
漁集落排水施設	1,030 人					プール	1ヶ所	
林集落排水施設	0 人							

	ゆらちょう		〒 649-1111		日高郡由良町里1220-1		TEL 0738-65-0200 (代表)					
	由良町		TEL 0738-65-0200 (代表)		FAX 0738-65-0282 (総務政策課)		電子メール kikakuseisaku@town.yura.lg.jp					
	法人番号	9000020303836		市町村コード		303836						
キャッチフレーズ 由良町で生まれ、育ち、働き、暮らす まちづくり												
花	すいせん			木			紀州楓柏 (きしゅうしんぱく)			鳥		
地域指定の状況	振興山村	都市計画区域	公防地	害止区域	都市開発区域	保全区	過疎地域	辺地を有する市町村	半島振興地	特定農山村地		
財政類型	II-1		面積 (29.10.1現在)		30.94 km ²							
首長等・議会議員 (30.3.1現在)												
首長等	首長	はたなかまさお 畑中雅央 (3期目)		任期	32.5.18		議会議員	議長	ふじたとみぞう 藤田富三		任期	31.2.26
	副町長	みやしたこういちろう 宮下幸一朗			33.6.30			副議長	やまなみのる 山名実			
								条例定数	10人			
職員数 (29.4.1現在)												
一般行政部門計				51人		総合計		76人				
【行政機構】												
町長				副町長		<ul style="list-style-type: none"> — 総務政策課 — 企画政策班、総務財政班 — 税務課 — 住民生活班、保健福祉班 — 住民福祉課 — 産業振興班、町土整備班 — 産業建設課 — 上下水道課 — 会計管理者 — 出納室 						
【宣言等】						【沿革】						
暴力追放宣言 環境宣言 覚せい剤根絶宣言 ゆとり宣言 非核・平和自治体宣言						昭30.1.1 合体 日高郡由良町 白崎村 衣奈村						
【友好・姉妹都市提携】												
【わがまちの自慢】 (日本一と思われるもの)												
・ 白崎海岸の海岸美 (日本渚百選) (瀬戸内夢街道50景) (日本の夕陽百選) (平成百景) ・ 屋内温水式ダイビングプール (白崎海洋公園内)												
【人口等】												
区	分	総数			世帯数		人口伸率	昼夜間比				
		(人)	男(人)	女(人)	(戸)	(%)	率 (%)					
国調人口 (平成27年)		5,837	2,858	2,979	2,223	△ 10.31	90.9					
国調人口 (平成22年)		6,508	3,147	3,361	2,419	△ 9.35	91.5					
住基人口 (29.1.1現在)		6,114	2,996	3,118	2,758							
有権者数 (29.12.1選挙日現在)		5,200	2,505	2,695								

【決算収支】

<単位：千円、%>

区 分	28年度決算	構成比	対前年伸率
歳入総額	3,774,989	100.0	▲ 2.8
地方税	785,096	20.8	▲ 2.5
地方交付税	1,622,029	43.0	▲ 0.2
国・県支出金	568,754	15.1	▲ 17.0
地方債(臨財債除き)	232,600	6.2	3.9
臨時財政対策債	126,700	3.4	▲ 21.5
その他	439,810	11.5	15.0
歳出総額	3,636,337	100.0	▲ 1.7
義務的経費	1,279,569	35.2	3.0
人件費	525,003	14.4	▲ 0.8
扶助費	391,639	10.8	12.1
公債費	362,927	10.0	▲ 0.2
投資的経費	498,017	13.7	▲ 11.9
普通建設事業費	444,187	12.2	▲ 6.8
補助事業	114,108	3.1	▲ 41.6
単独事業	324,244	8.9	16.6
物件費	663,655	18.3	▲ 5.1
その他	1,195,096	32.8	0.1

【財政指標】

<単位：千円、%>

区 分	28年度決算
実質収支	84,147
標準財政規模(臨財債含む)	2,453,101
実質収支比率	3.4
経常収支比率	90.5
人件費	19.9
公債費	14.7
健全化判断比率	
実質赤字比率	—
連結実質赤字比率	—
実質公債費比率	10.9
将来負担比率	164.4
積立基金現在高	1,137,556
財政調整基金	1,090,433
減債基金	525
その他特定目的基金	46,598
地方債現在高	4,454,845
(参考)	
H29ラスパイレシ指数	96.0
財政力指数(H27~H29)	0.342

【市町村税の状況】

<単位：千円、%>

区 分	税 収 計	市 町 村 民 税			純 固 定 資 産 税			そ の 他
		個 人	法 人	計	土 地	家 屋	償却資産	
収入済額	785,096	193,698	45,670	239,368	100,135	134,587	261,618	496,340
構成比	100.0	24.7	5.8	30.5	12.8	17.1	33.3	63.2
徴収率	98.5	98.2	99.7	98.5	96.5	96.9	100.0	98.4


【公営企業経営状況】 上段 ○・・単独で経営しているもの、△・・一部事務組合を通じ共同で経営しているもの
下段 資金不足比率(H28決算・健全化法ベース) ()は一部事務組合の数値 単位：%

法適用の公営企業会計		法非適用の公営企業会計																			
上水道	簡水	工業用水	病院	観光	宅造	簡水	電気	下水道							港湾	市場	と畜場	観光その他	宅造 臨海 住宅用地	駐車場	介護
								公共	特環	農集	漁集	林業	簡排	小規模							
○		△				○	○	○													△
—		—				—	—	—													—

【公共施設の状況】

(平成28年度公共施設状況調査等)

道路関係		廃棄物処理施設処理人口		児童福祉施設・老人福祉施設	
市町村道延長	149,677 m	し原処理施設	774 人	保 育 所	0 ヶ所
市町村道面積	667,846 m ²	ごみ処理施設	6,052 人	養護老人ホーム	0 ヶ所
農道延長	7,470 m	公営住宅等(改良住宅及び単独住宅含む。)		特養老人ホーム	0 ヶ所
林道延長	0 m		80 戸	経費老人ホーム	0 ヶ所
市町村立公園		うち公営住宅	50 戸	その他市町村立施設	
簡所数	1 ヶ所	教育関係		児 童 館	1 ヶ所
面積	3,070 m ²	幼稚園	0 ヶ所	隣 館	0 ヶ所
上水道等給水人口		こども園	1 ヶ所	公会堂・市民会館	0 ヶ所
上水道	6,042 人	小学校	3 校	公 民 館	3 ヶ所
簡易水道	0 人	中学校	1 校	図 書 館	0 ヶ所
飲料水供給施設	0 人	高等学校	0 校	博 物 館	0 ヶ所
下水道等排水人口		医療関係		体 育 館	1 ヶ所
公共下水道	3,333 人	病 院	0 ヶ所	陸上競技場	0 ヶ所
農集落排水施設	0 人	診 療 所	0 ヶ所	野 球 場	0 ヶ所
漁集落排水施設	1,706 人			ブ ー ル	0 ヶ所
林集落排水施設	0 人				

	いなみちょう		〒 649-1534		日高郡印南町印南2570				
	印南町		TEL 0738-42-0120 (代表)		FAX 0738-42-0662 (総務課)				
	法人番号	2000020303909	電子メール		soumu@town.wakayama-inami.lg.jp				
市町村コード		303909							
キャッチフレーズ ～「誇りあふれる郷」への架け橋～									
花	千	画	木	杉	魚	勇紀 (イサキ)			
地域指定の状況	振興山村地域	都市計画区域	公営止地域	都市開発区域	保全区域	過疎地	辺地を有する市町村	半島振興地域	特定農山村地域
財政類型	Ⅱ-0		面積 (29.10.1現在)		113.62 km ²				
首長等・議会議員 (30.3.1現在)									
首長等	首長	ひうらかつみ 日裏勝己 (2期目)	任期	32.2.23	議長	はりぐちはるお 堀口晴生	任期	33.8.31	
	副町長	ふるたにまさのぶ 古谷正信		33.9.30	副議長	たまきかつひこ 玉置克彦			
						条例定数			12人
職員数 (29.4.1現在)									
一般行政部門計		68人		総合計		92人			
【行政機構】									
町長			副町長		<ul style="list-style-type: none"> — 総務課 — 税務課 — 企画政策課 — 住民福祉課 — 産業課 — 建設課 — 生活環境課 				
			会計管理者		— 出納室				
【宣言等】 非核・平和宣言の町				【沿革】					
				昭31.9.30 合体 日高郡印南町 稲原村 (印南町設置)					
				昭31.9.30 合体 切目村 切目川村の一部 (切目川村設置)					
【友好・姉妹都市提携】				昭31.9.30 合体 真妻村 切目川村の一部 (安住村設置)					
				昭32.8.1 合体 印南町 切目川村 安住村					
【わがまちの自慢】 (日本一と思われるもの)									
・キヌサヤエンドウ、ウスイエンドウ、ミニトマト、小玉スイカ、花き類など多種類にわたる特産品									
【人口等】									
区分	総数			世帯数	人口伸率	昼夜間比率			
	(人)	男(人)	女(人)	(戸)	(%)	(%)			
国調人口(平成27年)	8,068	3,783	4,285	2,918	△ 6.25	93.0			
国調人口(平成22年)	8,606	4,044	4,562	3,015	△ 6.38	90.9			
住基人口(29.1.1現在)	8,521	4,025	4,496	3,245					
有権者数(29.12.1選挙日現在)	7,154	3,344	3,810						

【決算収支】

<単位:千円、%>

区 分	28年度決算	構成比	対前年伸率
歳入総額	6,414,274	100.0	6.3
地方税	937,435	14.6	0.4
地方交付税	2,187,690	34.1	▲ 3.5
国・県支出金	960,473	15.0	▲ 18.2
地方債(臨財債除き)	1,205,300	18.8	64.0
臨時財政対策債	144,400	2.3	▲ 20.6
その他	978,976	15.2	31.8
歳出総額	6,291,960	100.0	7.0
義務的経費	1,940,180	30.8	0.5
人件費	649,116	10.3	▲ 8.2
扶助費	593,179	9.4	9.9
公債費	697,885	11.1	2.2
投資的経費	2,098,939	33.4	41.1
普通建設事業費	2,040,554	32.4	53.6
補助事業	540,499	8.6	▲ 4.2
単独事業	1,484,654	23.6	96.1
物件費	573,455	9.1	▲ 21.3
その他	1,679,386	26.7	▲ 3.3

【財政指標】

<単位:千円、%>

区 分	28年度決算
実質収支	122,011
標準財政規模(臨財債含む)	3,279,862
実質収支比率	3.7
經常収支比率	78.9
人件費	17.3
公債費	20.9
健全化判断比率	
実質赤字比率	—
連結実質赤字比率	—
実質公債費比率	6.8
将来負担比率	—
積立基金現在高	6,085,158
財政調整基金	2,488,260
減債基金	141,599
その他特定目的基金	3,455,299
地方債現在高	7,089,035
(参考)	
H29ラスパイレース指数	94.3
財政力指数(H27~H29)	0.324

【市町村税の状況】

<単位:千円、%>

区 分	税収計	市 町 村 民 税			純 固 定 資 産 税			そ の 他
		個 人	法 人	計	土 地	家 屋	償却資産	
収入済額	937,435	276,610	38,274	314,884	147,766	208,352	190,004	546,122
構成比	100.0	29.5	4.1	33.6	15.8	22.2	20.3	58.3
徴収率	95.5	96.2	100.0	96.7	94.4	94.4	94.4	94.4

【公営企業経営状況】 上段 ○・● 単独で経営しているもの、△・◇ 一部事務組合を通じ共同で経営しているもの
下段 資金不足比率(H28決算・健全化法ベース) ()は一部事務組合の数値 単位:%

法適用の公営企業会計		法非適用の公営企業会計																			
上水道	簡水	工業用水	病院用	観光	宅造	簡水	電気	下水道							港湾	市場	と畜場	観光その他	宅造	駐車場	介護
								公共	特環	農集	漁集	林集	簡排	小規模							

【公共施設の状況】

(平成28年度公共施設状況調査等)

道路関係		廃棄物処理施設処理人口		児童福祉施設・老人福祉施設	
市町村道実延長	290,243 m	し原処理施設	3,981 人	保 育 所	0 ヶ所
市町村道面積	1,699,452 m ²	ごみ処理施設	8,521 人	養護老人ホーム	0 ヶ所
農道延長	96,395 m	公営住宅等(改良住宅及び単独住宅含む)		特養老人ホーム	0 ヶ所
林道延長	18,843 m	市町村管理住宅	166 戸	経費老人ホーム	0 ヶ所
市町村立公園		うち公営住宅	70 戸	その他市町村立施設	
簡所数	0 ヶ所	教育関係		児 童 館	0 ヶ所
面積	0 m ²	幼 稚 園	0 ヶ所	隣 保 館	2 ヶ所
上水道等給水人口		こ ども 園	0 ヶ所	公会堂・市民会館	0 ヶ所
上水道	0 人	小 学 校	4 校	公 民 館	1 ヶ所
簡易水道	8,484 人	中 学 校	4 校	図 書 館	0 ヶ所
飲料水供給施設	0 人	高 等 学 校	0 校	博 物 館	0 ヶ所
下水道等排水人口		医療関係		体 育 館	1 ヶ所
公共下水道	0 人	病 院	0 ヶ所	陸上競技場	0 ヶ所
農集落排水施設	1,148 人	診 療 所	0 ヶ所	野 球 場	0 ヶ所
漁集落排水施設	0 人			ブ ー ル	1 ヶ所
林集落排水施設	0 人				

	みなべちょう		〒 645-0002		日高郡みなべ町芝742			
	みなべ町		TEL 0739-72-2015 (代表)		FAX 0739-72-1223 (総務課)			
	法人番号	2000020303917	電子メール		info@town.minabe.lg.jp			
市町村コード		303917						
キャッチフレーズ 海・山・川の恵みの中で人が輝く快適なまち								
花	うめ	木	うぼめがし	鳥	うぐいす	魚 いわし		
地域指定の状況	振興山村地域	都市計画区域	公害防止区域	都市開発区域	保全区域	過疎地 辺地を有する市町村		
財政類型	Ⅲ-0		面積 (29.10.1現在)		120.28 km ²			
首長等・議会議員 (30.3.1現在)								
首長等	首長	こたによしまさ 小谷芳正 (3期目)	任期	32.10.23	議長	たけもとえいじ 竹本栄次	任期	32.10.23
	副町長			副議長	きただにせいじ 北谷清治			
				条例定数	14人			
職員数 (29.4.1現在)								
一般行政部門計		94人		総合計		136人		
【行政機構】								
町長			<ul style="list-style-type: none"> — 総務課 — 検査室 — 税務課 — 住民福祉課 — 健康長寿課 — 生活環境課 — 産業課 — うめ課 — 建設課 					
副町長			— 会計管理者 — 会計課					
【宣言等】			【沿革】					
核兵器廃絶・平和の町宣言 梅で健康のまち			昭29. 8. 1 編入 日高郡岩代村 (旧南部町)					
【友好・姉妹都市提携】			昭29.12. 1 合体 日高郡南部村 高城村 清川村 (南部川村設置)					
			平16.10. 1 合体 日高郡南部町 南部川村					
【わがまちの自慢】 (日本一と思われるもの)								
<ul style="list-style-type: none"> ・日本一の梅の生産地 ・世界農業遺産「みなべ・田辺の梅システム」 								
【人口等】								
区分	総数			世帯数	人口伸率	昼夜間比率		
	(人)	男(人)	女(人)	(戸)	(%)	(%)		
国調人口(平成27年)	12,742	6,062	6,680	4,421	△ 5.40	101.8		
国調人口(平成22年)	13,470	6,405	7,065	4,395	△ 5.14	103.5		
住基人口(29. 1.1現在)	13,280	6,305	6,975	4,838				
有権者数(29.12.1選挙日現在)	10,921	5,131	5,790					

【決算収支】

<単位:千円、%>

区 分	28年度決算	構成比	対前年伸率
歳入総額	9,473,275	100.0	▲1.0
地方税	1,439,535	15.2	▲1.1
地方交付税	3,998,237	42.2	▲2.1
国・県支出金	1,923,627	20.3	0.3
地方債(臨財債除き)	422,600	4.5	▲6.0
臨時財政対策債	234,349	2.5	▲21.9
その他	1,454,927	15.3	7.2
歳出総額	8,642,276	100.0	▲1.7
義務的経費	3,378,479	39.1	0.6
人件費	937,771	10.9	▲3.8
扶助費	860,374	10.0	6.6
公債費	1,580,334	18.3	0.2
投資的経費	1,555,153	18.0	8.2
普通建設事業費	1,291,346	14.9	17.3
補助事業	695,831	8.1	17.8
単独事業	577,611	6.7	15.8
物件費	1,366,191	15.8	▲6.4
その他	2,342,453	27.1	▲7.5

【財政指標】

<単位:千円、%>

区 分	28年度決算
実質収支	621,715
標準財政規模(臨財債含む)	5,452,089
実質収支比率	11.4
経常収支比率	89.5
人件費	15.1
公債費	28.4
健全化判断比率	
実質赤字比率	—
連結実質赤字比率	—
実質公債費比率	12.9
将来負担比率	37.1
積立基金現在高	5,243,388
財政調整基金	1,481,991
減債基金	483,409
その他特定目的基金	3,277,988
地方債現在高	10,347,970
(参考)	
H29ラスパイレス指数	92.9
財政力指数(H27~H29)	0.302

【市町村税の状況】

<単位:千円、%>

区 分	税収計	市 町 村 民 税				純 固 定 資 産 税			そ の 他
		個 人	法 人	計	土 地	家 屋	償却資産	計	
収入済額	1,439,535	450,576	51,227	501,803	268,463	355,270	146,571	770,304	167,428
構成比	100.0	31.3	3.6	34.9	18.6	24.7	10.2	53.5	11.6
徴収率	97.6	97.6	98.6	97.7	97.2	97.2	97.2	97.2	98.9


【公営企業経営状況】 上段 ○・● 単独で経営しているもの、△・◇ 一部事務組合を通じ共同で経営しているもの
下段 資金不足比率(H28決算・健全化法ベース) ()は一部事務組合の数値 単位:%

法適用の公営企業会計		法非適用の公営企業会計																					
上水道	簡水	工業用水	病院用	観光	宅造	簡水	電気	下水道						港湾	市場	と畜場	観光	臨海	宅造	駐車場	介護		
								公共	特環	農集	漁集	林集	簡排	小規模	特規	個別			その他	臨海	住宅用地		
○		△			○	○		○		○													△
—		—			—	—		—		—													—

【公共施設の状況】

(平成28年度公共施設状況調査等)

道路関係		廃棄物処理施設処理人口		児童福祉施設・老人福祉施設	
市町村道実延長	336,849 m	し原処理施設	3,450 人	保 育 所	5 ケ所
市町村道面積	2,012,270 m ²	ごみ処理施設	13,199 人	養護老人ホーム	0 ケ所
農道延長	207,884 m	公営住宅等(改良住宅及び単独住宅含む。)		特養老人ホーム	1 ケ所
林道延長	36,210 m	市町村管理住宅	205 戸	経費老人ホーム	0 ケ所
市町村立公園		うち公営住宅	94 戸	その他市町村立施設	
箇所数	3 ケ所	教育関係		児童館	0 ケ所
面積	2,450 m ²	幼稚園	1 ケ所	隣 館	0 ケ所
上水道等給水人口		こども園	1 ケ所	公会堂・市民会館	0 ケ所
上水道	7,465 人	小学校	5 校	公民館	5 ケ所
簡易水道	5,713 人	中学校	3 校	図書館	1 ケ所
飲料水供給施設	0 人	高等学校	0 校	博物館	0 ケ所
下水道等排水人口		医療関係		体育館	0 ケ所
公共下水道	6,722 人	病 院	0 ケ所	陸上競技場	0 ケ所
農集落排水施設	3,787 人	診 療 所	1 ケ所	野 球 場	7 ケ所
漁集落排水施設	0 人			プ ー ル	0 ケ所
林集落排水施設	0 人				

	ひだかがわちよう		〒 649-1324												
	日高川町		日高郡日高川町大字土生160												
	法人番号	2000020303925	TEL	0738-22-1700 (代表)											
市町村コード	303925	FAX	0738-22-8779 (総務課)	電子メール	info@town.hidakagawa.lg.jp										
キャッチフレーズ 人の和 地域の和でつくる元気創造空間・日高川町															
花	藤	木	うづめがし	鳥	うぐいす										
地域指定の状況	振興山村地域	都市計画区域	公防地	害止区域	都市開発区域	保全区域	過疎地域	辺地を有する市町村	半島振興地域	特定農山村地域					
状況	○				○		○	○	○						
財政類型	Ⅱ-0		面積 (29.10.1現在)		331.59 k㎡										
首長等・議会議員 (30.3.1現在)															
首長等	首長	くろめひろふみ 久留米 啓史 (1期目)	任期	33.5.28	議会議員	議長	たつたやすひろ 龍田 安廣	任期	30.4.30						
	副町長	こばやかわゆきのぶ 小早川 幸信				33.6.30	副議長			ほりたつお 堀 辰雄					
							条例定数			12人					
職員数 (29.4.1現在)															
一般行政部門計	134人		総合計	179人											
【行政機構】															
町長	副町長	総務課	企画政策課	住民課	税務課	保健福祉課	上下水道課	建設課	農業振興課	林業振興課	中津支所	美山支所	中津地域振興課	美山地域振興課	寒川出張所
		会計管理者	出納室												
【宣言等】		【沿革】													
核兵器廃絶・平和の町宣言		昭30.1.1	合体	日高郡丹生村 矢田村 早蘇村 (日高郡川辺町設置)											
【友好・姉妹都市提携】		昭31.8.1	合体	日高郡川上村 寒川村(日高郡美山村設置)											
友好：泉大津市(大阪府)		昭31.8.1	合体	日高郡船着村 川中村(日高郡中津村設置)											
大阪狭山市(大阪府)		昭37.4.1	境界変更	日高郡中津村の一部(藤野川) (旧川辺町)											
		平17.5.1	合体	日高郡川辺町 中津村 美山村											
【わがまちの自慢】(日本一と思われるもの)															
・長さ1646mの藤棚ロード															
・備長炭生産量															
・ヤッホーポイント															
【人口等】															
区分	総数(人)	男(人)	女(人)	世帯数(戸)	人口伸率(%)	昼夜間比率(%)									
国調人口(平成27年)	9,776	4,628	5,148	3,650	△ 6.97	91.4									
国調人口(平成22年)	10,509	4,951	5,558	3,750	△ 7.04	92.7									
住基人口(29.1.1現在)	10,136	4,787	5,349	4,147											
有権者数(29.12.1現在)	8,507	3,959	4,548												

【決算収支】

<単位：千円、%>

区 分	28年度決算	構成比	対前年伸率
歳入総額	9,978,907	100.0	▲ 4.9
地方税	1,109,105	11.1	▲ 0.5
地方交付税	4,891,104	49.0	▲ 4.8
国・県支出金	1,981,366	19.9	▲ 3.8
地方債(臨財債除き)	722,100	7.2	▲ 19.0
臨時財政対策債	227,400	2.3	▲ 23.8
その他	1,047,832	10.5	5.8
歳出総額	9,732,544	100.0	▲ 5.1
義務的経費	3,544,948	36.4	▲ 4.9
人件費	1,331,500	13.7	▲ 4.7
扶助費	589,570	6.1	3.0
公債費	1,623,878	16.7	▲ 7.7
投資的経費	1,967,020	20.2	0.0
普通建設事業費	1,586,954	16.3	6.4
補助事業	1,008,775	10.4	6.2
単独事業	550,918	5.7	5.1
物件費	1,359,126	14.0	▲ 15.6
その他	2,861,450	29.4	▲ 2.9

【財政指標】

<単位：千円、%>

区 分	28年度決算
実質収支	186,234
標準財政規模(臨財債含む)	5,804,042
実質収支比率	3.2
經常収支比率	86.2
人件費	21.0
公債費	27.6
健全化判断比率	
実質赤字比率	—
連結実質赤字比率	—
実質公債費比率	13.6
将来負担比率	15.4
積立基金現在高	7,556,027
財政調整基金	3,581,555
減債基金	1,030,644
その他特定目的基金	2,943,828
地方債現在高	10,765,352
(参考)	
H29ラスパイレス指数	92.2
財政力指数(H27~H29)	0.233

【市町村税の状況】

<単位：千円、%>

区 分	税 収 計	市 町 村 民 税			純 固 定 資 産 税			そ の 他	
		個 人	法 人	計	土 地	家 屋	償 却 資 産		
収入済額	1,109,105	344,841	40,730	385,571	91,608	217,881	324,825	634,314	89,220
構成比	100.0	31.1	3.7	34.8	8.3	19.6	29.3	57.2	8.0
徴収率	97.6	97.6	99.1	97.7	95.0	95.0	100.0	97.5	97.5


【公営企業経営状況】 上段 ○・● 単独で経営しているもの、△・◇ 一部事務組合を通じ共同で経営しているもの
下段 資金不足比率(H28決算・健全化法ベース) ()は一部事務組合の数値 単位：%

法適用の公営企業会計		法非適用の公営企業会計																			
上水道	簡水	工業用水	病院用	観光	宅造	簡水	電気	下水道							港湾	市場	と畜場	観光その他	宅造	駐車場	介護
								公共	特環	農集	漁集	林集	簡排	小規模							

【公共施設の状況】

(平成28年度公共施設状況調査等)

道路関係		廃棄物処理施設処理人口		児童福祉施設・老人福祉施設	
市町村道実延長	461.071 m	し原処理施設	1,806 人	保 育 所	4 ケ所
市町村道面積	2,628.729 m ²	ごみ処理施設	10,109 人	養護老人ホーム	0 ケ所
農道延長	8.052 m	公営住宅等(改良住宅及び単独住宅含む。)		特養老人ホーム	0 ケ所
林道延長	192.071 m	市町村管理住宅	215 戸	経費老人ホーム	0 ケ所
市町村立公園		うち公営住宅	150 戸	その他市町村立施設	
簡所数	0 ケ所	教育関係		児 童 館	5 ケ所
面積	0 m ²	幼 稚 園		隣 保 館	0 ケ所
上水道等給水人口		こども園		公会堂・市民会館	0 ケ所
上水道	0 人	小 学 校		公 民 館	3 ケ所
簡易水道	9,278 人	中 学 校		図 書 館	0 ケ所
飲料水供給施設	426 人	高 等 学 校		博 物 館	0 ケ所
下水道等排水人口		医療関係		体 育 館	0 ケ所
公共下水道	0 人	病 院		陸上競技場	1 ケ所
農集落排水施設	3,248 人	診 療 所		野 球 場	7 ケ所
漁集落排水施設	0 人			プ ー ル	6 ケ所
林集落排水施設	80 人				

	しらはまちょう		〒 649-2211		西牟婁郡白浜町1600				
	白 浜 町		TEL 0739-43-5555 (代表)		FAX 0739-43-5353 (総務課)				
	法人番号	8000020304018	電子メール		somu@town.shirahama.lg.jp				
市町村コード		304018							
キャッチフレーズ 輝きとやすらぎと交流のまち 白浜 ～住んでよい、訪れて楽しいふれあいのまちづくり～									
花	はまゆう		木	さくら		鳥	しらさぎ		
地域指定	振興山村地域	都市計画区域	公害防止地域	都市開発区域	保全区域	過疎地域	辺地を有する市町村	半島興地	特定農山村地域
状況	○	○			○	○	○	○	
財政類型	V-2		面積 (29.10.1現在)		200.98 km ²				
首長等・議会議員 (30.3.1現在)									
首長等	首長	いたにまこと 井 潤 誠 (2期目)	任 期	32.5.12	議 長	みぞぐちこうたろう 溝 口 耕太郎	任 期	30.3.25	
	副町長	はやしかずまさ 林 一 勝		30.5.12	副議長	つじせいき 辻 成 紀			
					条 例 定 数		14 人		
職 員 数 (29.4.1現在)									
一般行政部門計		192 人		総 合 計		338 人			
【行政機構】									
町 長		副町長		<ul style="list-style-type: none"> — 総 務 課 — 税 務 課 — 民 生 課 — 住民保健課 — 生活環境課 — 観 光 課 — 建 設 課 — 農林水産課 — 上下水道課 — 富田事務所 — 日置川事務所 — 樺 出 張 所 — 地籍調査室 — 安居出張所 — 市鹿野出張所 — 出 納 室 — 会計管理者 					
【宣言等】 核兵器廃絶・平和の町宣言 暴力排除推進の町宣言 交通安全推進の町宣言				【沿革】 昭30.3.15 編入 西牟婁郡南富田村 昭31.9.30 合体 西牟婁郡東富田村 才野町 平18.3.1 合体 白浜町 日置川町					
【友好・姉妹都市提携】 姉妹浜：ワイネビーチ (アメリカ ハワイ州) 友好：ホノルル市 (アメリカ ハワイ州) 果川市 (大韓民国 京畿道) 泰安郡 (大韓民国 忠清南道)				【わがまちの自慢】 (日本一と思われるもの) ・白砂青松の汀線、約640m続く遠浅の「白良浜海水浴場」 ・日本最古の露天風呂「崎の湯露天風呂」 ・清流日置川					
【人口等】									
区 分	総 数			世 帯 数	人口伸率	昼夜間比			
	(人)	男(人)	女(人)	(戸)	(%)	率 (%)			
国調人口(平成27年)	21,533	9,933	11,600	9,538	△ 5.12	99.6			
国調人口(平成22年)	22,696	10,379	12,317	9,616	△ 4.00	99.8			
住基人口(29.1.1現在)	22,018	10,370	11,648	11,066					
有権者数(29.12.1現在)	18,881	8,799	10,082						

【決算収支】

<単位：千円、%>

区 分	28年度決算	構成比	対前年伸率
歳入総額	12,758,934	100.0	▲ 2.8
地方税	3,148,096	24.7	0.2
地方交付税	3,755,571	29.4	▲ 4.2
国・県支出金	2,026,339	15.9	0.7
地方債(臨財債除き)	1,208,500	9.5	▲ 10.6
臨時財政対策債	391,718	3.1	▲ 22.0
その他	2,228,710	17.4	1.7
歳出総額	12,551,613	100.0	▲ 0.5
義務的経費	5,115,725	40.8	▲ 1.1
人件費	2,411,804	19.2	▲ 2.3
扶助費	1,437,372	11.5	6.9
公債費	1,266,549	10.1	▲ 6.7
投資的経費	2,142,138	17.1	7.6
普通建設事業費	2,079,491	16.6	8.3
補助事業	787,099	6.3	6.6
単独事業	1,287,762	10.3	29.6
物件費	2,094,443	16.7	2.4
その他	3,199,307	25.4	▲ 6.1

【財政指標】

<単位：千円、%>

区 分	28年度決算
実質収支	87,436
標準財政規模(臨財債含む)	7,063,642
実質収支比率	1.2
經常収支比率	93.0
人件費	28.1
公債費	17.0
健全化判断比率	
実質赤字比率	—
連結実質赤字比率	—
実質公債費比率	7.0
将来負担比率	61.8
積立基金現在高	4,842,498
財政調整基金	2,539,369
減債基金	101,425
その他特定目的基金	2,201,704
地方債現在高	16,102,332
(参考)	
H29ラスパイレス指数	98.3
財政力指数(H27~H29)	0.460

【市町村税の状況】

<単位：千円、%>

区 分	税収計	市 町 村 民 税				純 固 定 資 産 税			そ の 他
		個 人	法 人	計	土 地	家 屋	償却資産	計	
収入済額	3,148,096	761,072	222,198	983,270	547,952	831,897	226,458	1,606,307	558,519
構成比	100.0	24.2	7.1	31.2	17.4	26.4	7.2	51.0	17.7
徴収率	93.7	93.6	99.5	94.9	91.2	90.7	99.7	92.0	96.8

【公営企業経営状況】 上段 ○・● 単独で経営しているもの、△・◇ 一部事務組合を通じ共同で経営しているもの
下段 資金不足比率(H28決算・健全化法ベース) ()は一部事務組合の数値 単位：%

法適用の公営企業会計		法非適用の公営企業会計																				
上水道	簡水	工業用水	病院	観光	宅造	簡水	電気	下水道							港湾	市場	と畜場	観光その他	臨海	宅造住宅用地	駐車場	介護
								公共	特環	農集	漁集	林集	簡排	小規模								
○		△			○	○		○														△
—		—			—	—		—														—

【公共施設の状況】

(平成28年度公共施設状況調査等)

道路関係		廃棄物処理施設処理人口		児童福祉施設・老人福祉施設	
市町村道延長	355,076 m	し原処理施設	4,905 人	保 育 所	6 ケ所
市町村道面積	1,757,280 m ²	ごみ処理施設	21,943 人	養護老人ホーム	0 ケ所
農道延長	12,333 m	公営住宅等(改良住宅及び単独住宅含む。)		特養老人ホーム	0 ケ所
林道延長	74,369 m	市町村管理住宅	363 戸	経費老人ホーム	0 ケ所
市町村立公園		うち公営住宅	301 戸	その他市町村立施設	
箇所数	11 ケ所	教育関係		児童館	2 ケ所
面積	493,465 m ²	幼稚園	2 ケ所	隣保館	3 ケ所
上水道等給水人口		こども園	0 ケ所	公会堂・市民会館	1 ケ所
上水道	20,730 人	小学校	10 校	公民館	5 ケ所
簡易水道	1,010 人	中学校	4 校	図書館	1 ケ所
飲料水供給施設	134 人	高等学校	0 校	博物館	0 ケ所
下水道等排水人口		医療関係		体育館	3 ケ所
公共下水道	3,295 人	病 院	0 ケ所	陸上競技場	0 ケ所
農集落排水施設	243 人	診 療 所	4 ケ所	野 球 場	2 ケ所
漁集落排水施設	0 人			ブ ー ル	2 ケ所
林集落排水施設	0 人				



かみとんだちょう

〒 649-2192

上富田町

西牟婁郡上富田町朝来763

TEL 0739-47-0550 (代表)

FAX 0739-47-4005 (総務政策課)

電子メール kamitonda@ns.town.kamitonda.lg.jp

法人番号 8000020304042

市町村コード 304042

キャッチフレーズ 明るく豊かな町づくり

花 さくら 木 ヤマモモ 鳥 ー

地域指定の状況
振興山村地区 都市計画区域 公営止地域 都市開発区域 保全区域 過疎地域 辺地を有する市町村 半島興地域 特定農山村地域財政類型 III-2 面積 (29.10.1現在) 57.37 km²

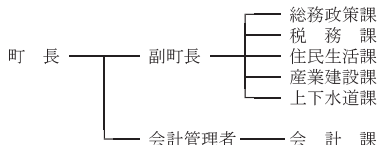
首長等・議会議員 (30.3.1現在)

首長等	首長	おくだまこと誠 (1期目)	任期	34.2.4	議会議員	議長	やまもとあきお 山本明生	任期	30.5.16
	副市長	やまもととしあき 山本敏章		30.3.31		副議長	えのもとさとし 榎本 敏		
						条例定数	12人		

職員数 (29.4.1現在)

一般行政部門計 87人 総合計 116人

【行政機構】



【宣言等】

平和な町づくり
青色申告・振替納税の町
核兵器廃絶・平和な町
男女共同参画都市

【友好・姉妹都市提携】

【沿革】

昭31. 9.30 編入 西牟婁郡鮎川村大字加茂
(市ノ瀬村に)
昭31. 9.30 合体 市ノ瀬村 岩田村
(上富田町設置)
昭31. 9.30 合体 生馬村 朝来村
(富田川町設置)
昭33. 3.31 合体 上富田町 富田川町

【わがまちの自慢】(日本一と思われるもの)

・興禪寺(別名だるま寺)の日本一といわれている「だるま座像」

【人口等】

区分	総数			世帯数 (戸)	人口伸率 (%)	昼夜間比 率(%)
	(人)	男(人)	女(人)			
国調人口(平成27年)	14,989	7,118	7,871	6,017	1.23	91.8
国調人口(平成22年)	14,807	7,017	7,790	5,610	0.22	93.8
住基人口(29.1.1現在)	15,561	7,452	8,109	6,987		
有権者数(29.12.1選挙日現在)	12,889	6,055	6,834			

【決算収支】

<単位:千円、%>

区 分	28年度決算	構成比	対前年伸率
歳入総額	5,979,939	100.0	▲14.8
地方税	1,562,482	26.1	0.2
地方交付税	1,816,817	30.4	▲1.2
国・県支出金	1,186,459	19.8	▲0.9
地方債(臨財債除き)	291,400	4.9	▲38.2
臨時財政対策債	199,390	3.3	▲14.6
その他	923,391	15.5	▲46.2
歳出総額	5,866,518	100.0	▲15.8
義務的経費	2,513,318	42.8	0.8
人件費	824,377	14.1	▲8.7
扶助費	1,012,409	17.3	6.6
公債費	676,532	11.5	5.7
投資的経費	655,401	11.2	▲45.1
普通建設事業費	634,933	10.8	▲45.3
補助事業	94,563	1.6	188.8
単独事業	532,033	9.1	▲51.0
物件費	900,673	15.4	2.2
その他	1,797,126	30.6	▲25.0

【財政指標】

<単位:千円、%>

区 分	28年度決算
実質収支	52,034
標準財政規模(臨財債含む)	3,678,061
実質収支比率	1.4
経常収支比率	89.5
人件費	18.0
公債費	17.2
健全化判断比率	
実質赤字比率	—
連結実質赤字比率	—
実質公債費比率	12.3
将来負担比率	72.3
積立基金現在高	1,860,504
財政調整基金	1,051,472
減債基金	321,572
その他特定目的基金	487,460
地方債現在高	6,362,104
(参考)	
H29ラスパイレス指数	96.2
財政力指数(H27~H29)	0.489

【市町村税の状況】

<単位:千円、%>

区 分	税 収 計	市 町 村 民 税			純 固 定 資 産 税			そ の 他	
		個 人	法 人	計	土 地	家 屋	債 権 資 産		
収入済額	1,562,482	571,312	89,037	660,349	223,966	341,736	134,590	700,292	201,841
構成比	100.0	36.6	5.7	42.3	14.3	21.9	8.6	44.8	12.9
徴収率	95.9	96.5	99.6	96.9	94.6	94.6	94.6	94.6	97.3


【公営企業経営状況】 上段 ○・● 単独で経営しているもの、△・◇ 一部事務組合を通じ共同で経営しているもの
下段 資金不足比率(H28決算・健全化法ベース) ()は一部事務組合の数値 単位:%

法適用の公営企業会計		法非適用の公営企業会計																			
上水道	簡水	工業用水	病院用	観光	宅造	簡水	電気	下水道							港湾	市場	と畜場	観光その他	宅造 住宅用地	駐車場	介護
								公共	特環	農集	漁集	林集	簡排	小規模							
○		△					○		○										○	△	
—		—					—		—										—	—	

【公共施設の状況】

(平成28年度公共施設状況調査等)

道路関係			廃棄物処理施設処理人口			児童福祉施設・老人福祉施設		
市町村道実延長	216,924 m		し原処理施設	1,599 人		保 育 所	2 ケ所	
市町村道面積	1,167,415 m ²		ごみ処理施設	15,561 人		養護老人ホーム	0 ケ所	
農道延長	28,486 m		公営住宅等(改良住宅及び単独住宅含む。)			特養老人ホーム	0 ケ所	
林道延長	6,615 m			269 戸		経費老人ホーム	0 ケ所	
市町村立公園			うち公営住宅	115 戸		その他市町村立施設		
簡所数	4 ケ所		教育関係			児童館	3 ケ所	
面積	24,893 m ²		幼稚園	0 ケ所		隣 館	1 ケ所	
上水道等給水人口			こども園	0 ケ所		公会堂・市民会館	1 ケ所	
上水道	15,460 人		小学校	5 校		公民館	4 ケ所	
簡易水道	0 人		中学校	1 校		図書館	1 ケ所	
飲料水供給施設	0 人		高等学校	0 校		博物館	0 ケ所	
下水道等排水人口			医療関係			体 育 館	1 ケ所	
公共下水道	5,105 人		病 院	0 ケ所		陸上競技場	1 ケ所	
農集落排水施設	4,923 人		診 療 所	1 ケ所		野 球 場	1 ケ所	
漁集落排水施設	0 人					プ ー ル	1 ケ所	
林集落排水施設	0 人							

	すさみちょう		〒 649-2621		西牟婁郡すさみ町周参見4089																												
	すさみ町		TEL 0739-55-2004 (代表)		FAX 0739-55-4810 (総務課)																												
	法人番号	6000020304069	電子メール		susami@town.susami.lg.jp																												
市町村コード		304069		キャッチフレーズ すこやかで さかえ みたされる町 すさみ																													
花	はまゆづり	木	しい	鳥	めじろ	魚	カツオ																										
地域指定	振興山村地域	都市計画区域	公営防地区域	都市開発区域	保全区域	過疎地域	辺地を有する市町村	半島興地域	特定農山村地域																								
状況	○	○	○	○	○	○	○	○																									
財政	種類	I-2		面積	(29.10.1現在)		174.45 km ²																										
首長等・議会議員 (30.3.1現在)																																	
首長等	首長	いわたつとむ 岩田勉 (2期目)	任期	31.4.25	議会議員	議長	おかもとかつとし 岡本克敏	任期	31.4.29																								
	副市長	さかぐちただゆき 坂口唯之	任期	32.3.31		副議長	おおたけしげかず 大竹繁和																										
						条例定数	10人																										
職員数 (29.4.1現在)																																	
一般行政部門計			66人		総合計		130人																										
【行政機構】																																	
<table border="0"> <tr> <td rowspan="6">町長</td> <td rowspan="6">副町長</td> <td>—</td> <td>総務課</td> </tr> <tr> <td>—</td> <td>地域未来課</td> </tr> <tr> <td>—</td> <td>税務課</td> </tr> <tr> <td>—</td> <td>住民生活課</td> </tr> <tr> <td>—</td> <td>環境保健課</td> </tr> <tr> <td>—</td> <td>産業建設課</td> </tr> <tr> <td rowspan="3">会計管理者</td> <td>—</td> <td>地籍調査課</td> </tr> <tr> <td>—</td> <td>水道課</td> </tr> <tr> <td>—</td> <td>会計課</td> </tr> <tr> <td colspan="2"></td> <td>—</td> <td>国保すさみ病院</td> </tr> </table>									町長	副町長	—	総務課	—	地域未来課	—	税務課	—	住民生活課	—	環境保健課	—	産業建設課	会計管理者	—	地籍調査課	—	水道課	—	会計課			—	国保すさみ病院
町長	副町長	—	総務課																														
		—	地域未来課																														
		—	税務課																														
		—	住民生活課																														
		—	環境保健課																														
		—	産業建設課																														
会計管理者	—	地籍調査課																															
	—	水道課																															
	—	会計課																															
		—	国保すさみ病院																														
【宣言等】			【沿革】																														
非核・平和の町宣言 青色申告推進の町宣言 暴力追放に関する宣言			昭30.3.31 境界変更 三舞村の一部 (太間川) 昭30.3.31 合体 西牟婁郡周参見町 佐本村 大都河村 (すさみ町設置) 昭34.3.25 編入 江住村																														
【友好・姉妹都市提携】 友好：寝屋川市 (大阪府)																																	
【わがまちの自慢】 (日本一と思われるもの)																																	
<ul style="list-style-type: none"> ・イノブータン王国 ・イノブタダービー ・すさみケンケン鯉 ・全国最初のひらがなの町 (現存する) ・すさみ海中ポスト ・キイジョウロウボトギス 																																	
【人口等】																																	
区	分	総数 (人)	男 (人)	女 (人)	世帯数 (戸)	人口伸率 (%)	昼夜間比率 (%)																										
国調人口 (平成27年)		4,127	1,966	2,161	1,927	△ 12.75	97.2																										
国調人口 (平成22年)		4,730	2,241	2,489	2,114	△ 10.64	94.4																										
住基人口 (29.1.1現在)		4,249	2,047	2,202	2,232																												
有権者数 (29.12.1選挙日現在)		3,739	1,751	1,988																													

【決算収支】

<単位：千円、%>

区 分	28年度決算	構成比	対前年伸率
歳入総額	4,458,899	100.0	3.1
地方税	416,298	9.3	▲2.0
地方交付税	2,092,876	46.9	▲2.2
国・県支出金	686,976	15.4	33.9
地方債(臨財債除き)	526,500	11.8	▲11.5
臨時財政対策債	93,800	2.1	▲21.9
その他	642,449	14.5	21.0
歳出総額	4,363,950	100.0	3.9
義務的経費	1,442,747	33.1	0.2
人件費	646,964	14.8	▲0.9
扶助費	330,195	7.6	5.8
公債費	465,588	10.7	▲1.9
投資的経費	1,091,463	25.0	11.5
普通建設事業費	1,091,463	25.0	11.5
補助事業	740,979	17.0	313.3
単独事業	270,363	6.2	▲62.7
物件費	670,857	15.4	6.2
その他	1,158,883	26.5	0.7

【財政指標】

<単位：千円、%>

区 分	28年度決算
実質収支	58,599
標準財政規模(臨財債含む)	2,427,157
実質収支比率	2.4
經常収支比率	90.7
人件費	24.1
公債費	18.6
健全化判断比率	
実質赤字比率	—
連結実質赤字比率	—
実質公債費比率	6.7
将来負担比率	—
積立基金現在高	3,166,286
財政調整基金	1,666,668
減債基金	43,103
その他特定目的基金	1,456,515
地方債現在高	5,018,996
(参考)	
H29ラスパイレス指数	96.6
財政力指数(H27~H29)	0.188

【市町村税の状況】

<単位：千円、%>

区 分	税 収 計	市 町 村 民 税			純 固 定 資 産 税			そ の 他
		個 人	法 人	計	土 地	家 屋	償却資産	
収入済額	416,298	119,296	13,919	133,215	77,108	75,612	82,377	235,097
構成比	100.0	28.7	3.3	32.0	18.5	18.2	19.8	56.5
徴収率	96.0	97.7	100.0	98.0	91.4	91.4	100.0	94.3


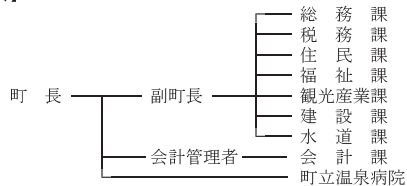
【公営企業経営状況】 上段 ○・● 単独で経営しているもの、△・◇ 一部事務組合を通じ共同で経営しているもの
下段 資金不足比率(H28決算・健全化法ベース) ()は一部事務組合の数値 単位：%

法適用の公営企業会計		法非適用の公営企業会計																			
上水道	簡水	工業用水	病院用	観光	宅造	簡水	電気	下水道							港湾	市場	と畜場	観光その他	宅造	駐車場	介護
								公共	特環	農集	漁集	林集	簡排	小規模							
○		○			○																△
—		—			—																—

【公共施設の状況】

(平成28年度公共施設状況調査等)

道路関係		廃棄物処理施設処理人口		児童福祉施設・老人福祉施設	
市町村道実延長	116,546 m	し原処理施設	2,478 人	保 育 所	2 ケ所
市町村道面積	561,275 m ²	ごみ処理施設	4,249 人	養護老人ホーム	0 ケ所
農道延長	7,914 m	公営住宅等(改良住宅及び単独住宅含む。)		特養老人ホーム	0 ケ所
林道延長	80,861 m		229 戸	経費老人ホーム	0 ケ所
市町村立公園		うち公営住宅	181 戸	その他市町村立施設	
簡所数	1 ケ所	教育関係		児 童 館	0 ケ所
面積	95,624 m ²	幼稚園	0 ケ所	隣 保 館	2 ケ所
上水道等給水人口		こども園	0 ケ所	公会堂・市民会館	1 ケ所
上水道	2,698 人	小学校	2 校	公 民 館	3 ケ所
簡易水道	1,261 人	中学校	1 校	図 書 館	0 ケ所
飲料水供給施設	0 人	高等学校	0 校	博 物 館	0 ケ所
下水道等排水人口		医療関係		体 育 館	1 ケ所
公共下水道	0 人	病 院	1 ケ所	陸上競技場	0 ケ所
農集落排水施設	0 人	診 療 所	3 ケ所	野 球 場	0 ケ所
漁集落排水施設	0 人			ブ ー ル	0 ケ所
林集落排水施設	0 人				

	なちかつうらちよう		〒 649-5392							
	那智勝浦町		東牟婁郡那智勝浦町築地7-1-1							
	法人番号	3000020304212	TEL	0735-52-0555 (代表)						
市町村コード	304212	FAX	0735-52-6543 (総務課)	電子メール	natikatu@town.nachikatsuura.lg.jp					
キャッチフレーズ 着実に わがらで創る 笑顔のまち 那智勝浦										
花	つじ	木	かし	鳥	—					
地域指定	振興山村地域	都市計画区域	公防地	害止区域	都市発区域	保全区域	過疎地域	辺地を有する市町村	半島鳥居地域	特定農山村地域
状況	○	○	○	○	○	○	○	○	○	○
財政類型	IV-2		面積 (29.10.1現在)		183.31		km ²			
首長等・議会議員 (30.3.1現在)										
首長等	首長	もりたかし 森 崇 (1期目)	任期	34.1.16	議会議員	議長	なかいわかずこ 中 岩 和 子	任期	31.7.8	
	副町長	やぐまよしと 矢 熊 義 人		34.2.23		副議長	あらおつねお 荒 尾 典 男			
	職員数 (29.4.1現在)					131人		総 合 計		318人
【行政機構】										
【宣言等】					【沿革】					
非核平和都市宣言 暴力追放宣言・交通安全宣言					昭30.4.1 合体 東牟婁郡勝浦町 那智町 宇久井村 色川村 (那智勝浦町設置)					
【友好・姉妹都市提携】					昭35.1.11 編入 下里町 太田村					
友好：上松町 (長野県) 姉妹：モントレーパーク市 (アメリカ カリフォルニア州) 勝浦ネットワーク：勝浦市 (千葉県) 勝浦町 (徳島県)										
【わがまちの自慢】 (日本一と思われるもの)										
・世界遺産「紀伊山地の霊場と参詣道」に登録されたもの 熊野那智大社・那智山青岸渡寺・那智の滝・那智原始林・補陀洛山寺 熊野参詣道 (大門坂)・清水峠・二河峠・駿田峠・小狗子峠・かけぬけ道										
・延縄漁法による生鮮マグロの水揚げ量日本一										
・環境省「快水浴場百選 (海の部 特選)」 那智海水浴場										
・富士山の見える最遠の地(322.9km)					・日本一短い川 ぶつぶつ川					
・海図 (世界測地系) における日本の測量中心 (下里水路観測所)										
【人口等】										
区 分	総 数		世 帯 数		人口伸率	昼夜間比				
	(人)	男 (人)	女 (人)	(戸)	(%)	率 (%)				
国調人口 (平成27年)	15,682	7,182	8,500	7,296	△ 8.19	94.9				
国調人口 (平成22年)	17,080	7,788	9,292	7,723	△ 6.08	93.8				
住基人口 (29.1.1現在)	15,977	7,423	8,554	8,055						
有権者数 (29.12.1選挙日現在)	13,668	6,295	7,373							

【決算収支】

<単位:千円、%>

区 分	28年度決算	構成比	対前年伸率
歳入総額	8,248,407	100.0	▲7.3
地方税	1,505,740	18.3	0.1
地方交付税	3,187,142	38.6	▲1.0
国・県支出金	1,318,737	16.0	▲17.9
地方債(臨財債除き)	771,000	9.3	▲5.7
臨時財政対策債	228,964	2.8	▲19.8
その他	1,236,824	15.0	▲15.7
歳出総額	7,981,272	100.0	▲7.8
義務的経費	3,115,783	39.0	2.5
人件費	1,452,774	18.2	▲0.7
扶助費	929,749	11.6	9.2
公債費	733,260	9.2	1.0
投資的経費	971,227	12.2	▲34.4
普通建設事業費	828,116	10.4	▲28.2
補助事業	278,601	3.5	▲21.1
単独事業	528,495	6.6	▲28.5
物件費	1,469,416	18.4	4.2
その他	2,424,846	30.4	▲11.2

【財政指標】

<単位:千円、%>

区 分	28年度決算
実質収支	160,893
標準財政規模(臨財債含む)	4,820,698
実質収支比率	3.3
経常収支比率	91.4
人件費	26.1
公債費	14.6
健全化判断比率	
実質赤字比率	—
連結実質赤字比率	—
実質公債費比率	5.2
将来負担比率	34.4
積立基金現在高	3,571,744
財政調整基金	1,026,102
減債基金	1,224,754
その他特定目的基金	1,320,888
地方債現在高	9,982,200
(参考)	
H29ラスパイレシ指数	99.4
財政力指数(H27~H29)	0.342

【市町村税の状況】

<単位:千円、%>

区 分	税収計	市 町 村 民 税				純 固 定 資 産 税			そ の 他
		個 人	法 人	計	土 地	家 屋	償却資産	計	
収入済額	1,505,740	496,417	45,988	542,405	220,457	347,622	146,298	714,377	248,958
構成比	100.0	33.0	3.1	36.0	14.6	23.1	9.7	47.4	16.5
徴収率	90.9	95.2	93.2	95.0	85.8	85.8	85.8	85.8	98.6


【公営企業経営状況】上段 ○・● 単独で経営しているもの、△・◇ 一部事務組合を通じ共同で経営しているもの
下段 資金不足比率(H28決算・健全化法ベース) ()は一部事務組合の数値 単位:%

法適用の公営企業会計		法非適用の公営企業会計																			
上水道	簡水	工業用水	病院用	観光	宅造	簡水	電気	下水道							港湾	市場	と畜場	観光その他	宅造	駐車場	介護
								公共	特環	農集	漁集	林業	簡排	小規模							
○		○			○										○△					○△	
—		—			—										—					—	

【公共施設の状況】

(平成28年度公共施設状況調査等)

道路関係		廃棄物処理施設処理人口		児童福祉施設・老人福祉施設	
市町村道実延長	276,595 m	し原処理施設	4,784 人	保育所	5ヶ所
市町村道面積	1,182,553 m ²	ごみ処理施設	15,859 人	養護老人ホーム	0ヶ所
農道延長	0 m	公営住宅等(改良住宅及び単独住宅含む。)		特養老人ホーム	0ヶ所
林道延長	29,814 m		154 戸	経費老人ホーム	0ヶ所
市町村立公園		うち公営住宅	136 戸	その他市町村立施設	
簡所数	9ヶ所	教育関係		児童館	0ヶ所
面積	191,881 m ²	幼稚園	0ヶ所	隣保館	1ヶ所
上水道等給水人口		こども園	1ヶ所	公会堂・市民会館	0ヶ所
上水道	11,798 人	小学校	6校	公民館	2ヶ所
簡易水道	3,471 人	中学校	4校	図書館	1ヶ所
飲料水供給施設	0 人	高等学校	0校	博物館	0ヶ所
下水道等排水人口		医療関係		体育館	2ヶ所
公共下水道	111 人	病院	1ヶ所	陸上競技場	0ヶ所
農集落排水施設	0 人	診療所	1ヶ所	野球場	1ヶ所
漁集落排水施設	0 人			プール	0ヶ所
林集落排水施設	0 人				

	たいじちょう		〒 649-5171								
	太 地 町		東牟婁郡太地町太地3767-1								
	法人番号	2000020304221	TEL	0735-59-2335 (代表)							
市町村コード	304221	FAX	0735-59-2801 (総務課)	電子メール	soumu@town.taiji.lg.jp						
キャッチフレーズ 太陽と黒潮とくじらの町											
花	ハマユウ		木	ハマセンダン	鳥	インビヨドリ					
地域指定の状況	振興山村地域	都市計画区域	公防地	害止域	都開区	市発域	保全区	過疎地域	辺地を有する市町村	半島興地域	特定農山村地域
財政類型	I-2		面積 (29.10.1現在)		5.81 km ²						
首長等・議会議員 (30.3.1現在)											
首長等	首長	さんげんかずたか 三軒一高 (4期目)	任期	32.8.7	議会議員	議長	やまもとしんいちろう 山本真一郎	任期	33.8.17		
	副町長					副議長	しおざきしんいち 塩崎伸一				
						条例定数	10人				
職員数 (29.4.1現在)											
一般行政部門計	41人		総合計	58人							
【行政機構】											
<p style="text-align: center;">町長 ——— 副町長</p> <pre> graph LR A[町長] --- B[副町長] A --- C[総務課] A --- D[出納室] A --- E[住民福祉課] A --- F[産業建設課] A --- G[会計管理者] </pre>											
【宣言等】				【沿革】							
非核平和と自治体宣言 交通安全都市宣言 世界連邦宣言 青色申告振替納税推進宣言 平和市長会議加盟				明22.4.1 合体 東牟婁郡太地村 森浦村 (太地村設置) 大14.4.1 東牟婁郡太地町 (町制施行)							
【友好・姉妹都市提携】											
姉妹：白馬村 (長野県) ブルーム市 (オーストラリア) 友好：キツシロ島 キツシロ自由自治区 (アフリカ共和国) 蘇州市太湖国家観光区 (中国)											
【わがまちの自慢】 (日本一と思われるもの)											
・400年の捕鯨の歴史伝統等を有する、古式捕鯨発祥の地 ・くじらの博物館											
【人口等】											
区 分	総 数			世帯数	人口伸率 (%)	昼夜間比率 (%)					
	(人)	男(人)	女(人)	(戸)							
国調人口(平成27年)	3,087	1,395	1,692	1,384	△ 5.02	84.8					
国調人口(平成22年)	3,250	1,459	1,791	1,417	△ 7.30	83.8					
住基人口(29.1.1現在)	3,266	1,483	1,783	1,637							
有権者数(29.12.1現在)	2,850	1,276	1,574								

【決算収支】

<単位：千円、%>

区 分	28年度決算	構成比	対前年伸率
歳入総額	2,518,103	100.0	▲ 4.7
地方税	225,670	9.0	▲ 4.5
地方交付税	1,072,830	42.6	▲ 1.3
国・県支出金	311,641	12.4	▲ 11.6
地方債(臨財債除き)	143,100	5.7	▲ 33.8
臨時財政対策債	52,000	2.1	▲ 23.1
その他	712,862	28.2	4.4
歳出総額	2,375,441	100.0	▲ 3.8
義務的経費	791,317	33.3	3.8
人件費	424,637	17.9	▲ 4.9
扶助費	200,047	8.4	21.8
公債費	166,633	7.0	9.9
投資的経費	347,055	14.6	▲ 15.4
普通建設事業費	347,055	14.6	▲ 15.4
補助事業	91,810	3.9	▲ 52.8
単独事業	253,308	10.7	42.5
物件費	545,279	23.0	▲ 5.5
その他	691,790	29.1	▲ 3.9

【財政指標】

<単位：千円、%>

区 分	28年度決算
実質収支	124,039
標準財政規模(臨財債含む)	1,303,488
実質収支比率	9.5
経常収支比率	90.6
人件費	31.3
公債費	12.9
健全化判断比率	
実質赤字比率	—
連結実質赤字比率	—
実質公債費比率	3.4
将来負担比率	—
積立基金現在高	1,559,669
財政調整基金	627,457
減債基金	306,441
その他特定目的基金	625,771
地方債現在高	2,535,607
(参考)	
H29ラスパイレス指数	91.8
財政力指数(H27~H29)	0.198

【市町村税の状況】

<単位：千円、%>

区 分	税 収 計	市 町 村 民 税				純 固 定 資 産 税			そ の 他
		個 人	法 人	計	土 地	家 屋	償却資産	計	
収入済額	225,670	100,902	5,264	106,166	32,152	45,364	16,180	93,696	25,808
構成比	100.0	44.7	2.3	47.0	14.2	20.1	7.2	41.5	11.4
徴収率	75.2	95.7	90.2	95.4	37.9	74.6	94.2	57.6	98.7


【公営企業経営状況】 上段 ○・● 単独で経営しているもの、△・◇ 一部事務組合を通じ共同で経営しているもの
下段 資金不足比率(H28決算・健全化法ベース) ()は一部事務組合の数値 単位：%

法適用の公営企業会計		法非適用の公営企業会計																				
上水道	簡水	工業用水	病院用	観光	宅造	簡水	電気	下水道							港湾	市場	と畜場	観光その他	臨海	宅造住宅用地	駐車場	介護
								公共	特環	農集	漁集	林業	簡排	小規模								
	○						○									△		○				△
	—						—									—		—				—

【公共施設の状況】

(平成28年度公共施設状況調査等)

道路関係		廃棄物処理施設処理人口		児童福祉施設・老人福祉施設	
市町村道実延長	38,870 m	し原処理施設	90 人	保 育 所	1 ケ所
市町村道面積	215,499 m ²	ごみ処理施設	3,240 人	養護老人ホーム	0 ケ所
農道延長	0 m	公営住宅等(改良住宅及び単独住宅含む。)		特養老人ホーム	0 ケ所
林道延長	0 m		30 戸	経費老人ホーム	0 ケ所
市町村立公園		うち公営住宅	30 戸	その他市町村立施設	
簡所数	3 ケ所	教育関係		児 童 館	0 ケ所
面積	6,600 m ²	幼 稚 園	1 ケ所	隣 保 館	0 ケ所
上水道等給水人口		こ ども 園	0 ケ所	公会堂・市民会館	0 ケ所
上水道	0 人	小 学 校	1 校	公 民 館	1 ケ所
簡易水道	3,240 人	中 学 校	1 校	図 書 館	0 ケ所
飲料水供給施設	0 人	高 等 学 校	0 校	博 物 館	1 ケ所
下水道等排水人口		医療関係		体 育 館	0 ケ所
公共下水道	1,805 人	病 院	0 ケ所	陸上競技場	0 ケ所
農集落排水施設	0 人	診 療 所	1 ケ所	野 球 場	2 ケ所
漁集落排水施設	0 人			ブ ー ル	0 ケ所
林集落排水施設	0 人				

	こざがわちょう		〒 649-4104							
	古座川町		東牟婁郡古座川町高池673-2							
	法人番号	1000020304247	TEL	0735-72-0180 (代表)						
市町村コード	304247	FAX	0735-72-1858 (総務課)	電子メール	info@town.kozagawa.lg.jp					
キャッチフレーズ 清流に元氣あふれるまち“古座川”										
花	やまざくら	木	すぎ	鳥	うぐいす					
地域指定の状況	振興山村地域	都市計画区域	公営止地域	都市発区域	保全区域	過疎地域	辺地を有する市町村	半島興地域	特定農山村地域	
財政類型	I-2		面積 (29.10.1現在)		294.23 km ²					
首長等・議会議員 (30.3.1現在)										
首長等	首長	にしまえけいいち 西前啓市 (1期目)	任期	32.6.14	議会議員	議長	おおやかずしげ 大屋一成		任期	32.6.29
	副町長	なかもとこうし 仲本耕士		32.9.14		副議長	さかもとたくみ 坂本卓巳			
職員数 (29.4.1現在)					条約定数	10人				
一般行政部門計		47人		総合計		66人				
【行政機構】										
町長			副町長		総務課		税務住民課			
					健康福祉課		産業建設課			
					会計管理者		出納室			
【宣言等】 非核自治体宣言					【沿革】 昭31.3.31 合体 東牟婁郡高池町 明神村 三尾川村 小川村 七川村					
【友好・姉妹都市提携】										
【わがまちの自慢】 (日本一と思われるもの)										
・一枚岩 (国指定天然記念物)			・古座川狐状岩脈 (日本の地質百選)			・清流古座川 (平成の名水百選)			・古座川ジビエ (最先端の鳥獣食肉処理加工施設)	
・ヘリトリゴケ (世界最大最長命)			・七川ダム湖畔の桜 (日本桜百選)			・ハッチョウトンボ			・古座街道 (新日本歩く道紀行水辺の道100選)	
【人口等】										
区分	総数 (人)	男 (人)	女 (人)	世帯数 (戸)	人口伸率 (%)	昼夜間比率 (%)				
国調人口 (平成27年)	2,826	1,275	1,551	1,378	△ 8.93	95.2				
国調人口 (平成22年)	3,103	1,377	1,726	1,484	△ 9.43	97.2				
住基人口 (29.1.1現在)	2,853	1,315	1,538	1,508						
有権者数 (29.12.1選挙日現在)	2,517	1,137	1,380							

【決算収支】

<単位：千円、%>

区 分	28年度決算	構成比	対前年伸率
歳入総額	3,738,892	100.0	▲ 6.0
地方税	198,547	5.3	2.6
地方交付税	1,911,883	51.1	▲ 1.7
国・県支出金	464,249	12.4	10.3
地方債(臨財債除き)	172,500	4.6	30.9
臨時財政対策債	73,494	2.0	▲ 24.7
その他	918,219	24.6	▲ 22.7
歳出総額	3,216,444	100.0	▲ 4.4
義務的経費	1,036,457	32.2	4.7
人件費	459,044	14.3	▲ 0.5
扶助費	209,743	6.5	24.2
公債費	367,670	11.4	2.2
投資的経費	478,247	14.9	▲ 26.1
普通建設事業費	477,784	14.9	▲ 23.4
補助事業	206,238	6.4	416.4
単独事業	267,641	8.3	▲ 53.9
物件費	570,787	17.7	▲ 6.6
その他	1,130,953	35.2	1.3

【財政指標】

<単位：千円、%>

区 分	28年度決算
実質収支	506,914
標準財政規模(臨財債含む)	2,035,900
実質収支比率	24.9
経常収支比率	81.9
人件費	21.2
公債費	18.0
健全化判断比率	
実質赤字比率	—
連結実質赤字比率	—
実質公債費比率	5.5
将来負担比率	—
積立基金現在高	3,084,638
財政調整基金	1,249,283
減債基金	316,358
その他特定目的基金	1,518,997
地方債現在高	3,306,233
(参考)	
H29ラスパイレス指数	100.3
財政力指数(H27～H29)	0.122

【市町村税の状況】

<単位：千円、%>

区 分	税 収 計	市 町 村 民 税				純 固 定 資 産 税			そ の 他
		個 人	法 人	計	土 地	家 屋	償 却 資 産	計	
収入済額	198,547	74,867	4,347	79,214	36,581	30,410	35,803	102,794	16,539
構成比	100.0	37.7	2.2	39.9	18.4	15.3	18.0	51.8	8.3
徴収率	94.7	97.3	90.9	96.9	87.5	90.8	100.0	92.5	98.8


【公営企業経営状況】 上段 ○・・単独で経営しているもの、△・・一部事務組合を通じ共同で経営しているもの
下段 資金不足比率(H28決算・健全化法ベース) ()は一部事務組合の数値 単位：%

法適用の公営企業会計		法非適用の公営企業会計																			
上水道	簡水	工業用水	病院用	観光	宅造	簡水	電気	下水道							港湾	市場	と畜場	観光その他	宅造住宅用地	駐車場	介護
								公共	特環	農集	漁集	林集	簡排	小規模							
						○															
						—															

【公共施設の状況】

(平成28年度公共施設状況調査等)

道路関係			廃棄物処理施設処理人口			児童福祉施設・老人福祉施設		
市町村道実延長	144,268 m		し原処理施設	405 人		保 育 所	2 ヶ所	
市町村道面積	720,918 m ²		ごみ処理施設	2,829 人		養護老人ホーム	0 ヶ所	
農道延長	11,982 m		公営住宅等(改良住宅及び単独住宅含む。)			特養老人ホーム	0 ヶ所	
林道延長	105,462 m		市町村管理住宅	66 戸		経費老人ホーム	0 ヶ所	
市町村立公園			うち公営住宅	61 戸		その他市町村立施設		
箇所数	3 ヶ所		教育関係			児童館	1 ヶ所	
面積	32,266 m ²		幼稚園	0 ヶ所		隣保館	0 ヶ所	
上水道等給水人口			こども園	0 ヶ所		公会堂・市民会館	0 ヶ所	
上水道	787 人		小学校	3 校		公民館	1 ヶ所	
簡易水道	900 人		中学校	2 校		図書館	0 ヶ所	
飲料水供給施設	0 人		高等学校	0 校		博物館	0 ヶ所	
下水道等排水人口			医療関係			体育館	1 ヶ所	
公共下水道	0 人		病院	0 ヶ所		陸上競技場	0 ヶ所	
農集落排水施設	0 人		診療所	5 ヶ所		野球場	1 ヶ所	
漁集落排水施設	0 人					プール	0 ヶ所	
林集落排水施設	0 人							

	きたやまむら		〒 647-1603		東牟婁郡北山村大沼42				
	北山村		TEL 0735-49-2331 (代表)		FAX 0735-49-2207 (総務課)				
	法人番号	1000020304271	電子メール		kitasou@vill.kitayama.lg.jp				
市町村コード		304271							
キャッチフレーズ 筏の村・じゃばらの里									
花	シャクナゲ		木	じゃばら		鳥			
地域指定	振興山村地域	都市計画区域	公防地	害止区域	都発開区域	保全過疎区域			
状況	○				○	○			
財政	政	類	型	I-2	面積 (29.10.1現在)	48.20 km ²			
首長等・議会議員 (30.3.1現在)									
首長等	首長	やまぐちけんじ 山口賢二 (1期目)	任期	32.7.25	議会議員	議長	くぼまなぶ 久保 学	任期	31.12.20
	副村長					副議長	くぼたかとし 久保 隆俊		
						条例定数	6人		
職員数 (29.4.1現在)									
一般行政部門計		18人		総合計		26人			
【行政機構】									
<p>村長 _____</p> <ul style="list-style-type: none"> — 総務課 — 住民福祉課 — 産業建設課 — 地域事業課 — 政策推進室 									
【宣言等】 非核・平和の村宣言				【沿革】 明22.4.1 東牟婁郡北山村 (村制施行)					
【友好・姉妹都市提携】									
【わがまちの自慢】 (日本一と思われるもの)									
・観光筏下り			・日本唯一“飛地の村”						
・特産じゃばらの産地									
【人口等】									
区	分	総数 (人)	男 (人)	女 (人)	世帯数 (戸)	人口伸率 (%)	昼夜間比率 (%)		
国調人口 (平成27年)		446	200	246	239	△ 8.23	108.1		
国調人口 (平成22年)		486	224	262	256	△ 14.74	104.9		
住基人口 (29.1.1現在)		453	203	250	269				
有権者数 (29.12.1選挙日現在)		405	182	223					

【決算収支】

<単位：千円、%>

区 分	28年度決算	構成比	対前年伸率
歳入総額	1,725,744	100.0	37.0
地方税	66,316	3.8	▲ 2.5
地方交付税	617,084	35.8	▲ 6.3
国・県支出金	278,620	16.1	39.8
地方債(臨財債除き)	259,620	15.0	124.6
臨時財政対策債	21,023	1.2	▲ 29.2
その他	483,081	28.1	156.9
歳出総額	1,563,587	100.0	33.6
義務的経費	320,544	20.5	▲ 11.1
人件費	175,060	11.2	▲ 9.3
扶助費	35,584	2.3	▲ 30.0
公債費	109,900	7.0	▲ 5.7
投資的経費	484,817	31.0	96.3
普通建設事業費	484,817	31.0	107.6
補助事業	350,515	22.4	624.8
単独事業	132,465	8.5	▲ 7.7
物件費	437,216	28.0	90.6
その他	321,010	20.5	▲ 3.6

【財政指標】

<単位：千円、%>

区 分	28年度決算
実質収支	112,025
標準財政規模(臨財債含む)	592,936
実質収支比率	18.9
經常収支比率	79.2
人件費	25.1
公債費	18.3
健全化判断比率	
実質赤字比率	—
連結実質赤字比率	—
実質公債費比率	2.9
将来負担比率	—
積立基金現在高	1,407,493
財政調整基金	640,672
減債基金	74,527
その他特定目的基金	692,294
地方債現在高	1,268,939
(参考)	
H29ラスパイレス指数	94.6
財政力指数(H27～H29)	0.109

【市町村税の状況】

<単位：千円、%>

区 分	税 収 計	市 町 村 民 税				純 固 定 資 産 税			そ の 他
		個 人	法 人	計	土 地	家 屋	償却資産	計	
収入済額	66,316	16,990	1,539	18,529	2,785	2,997	38,389	44,171	3,616
構成比	100.0	25.6	2.3	27.9	4.2	4.5	57.9	66.6	5.5
徴収率	99.1	98.8	100.0	98.9	91.6	96.2	100.0	99.2	99.6

【公営企業経営状況】 上段 ○・● 単独で経営しているもの、△・◇ 一部事務組合を通じ共同で経営しているもの
下段 資金不足比率(H28決算・健全化法ベース) ()は一部事務組合の数値 単位：%

法適用の公営企業会計		法非適用の公営企業会計																				
上水道	簡水	工業用水	病院用	観光	宅造	簡水	電気	下水道							港湾	市場	と畜場	観光その他	臨海	宅造住宅用地	駐車場	介護
								公共	特環	農業	漁業	林業	簡排	小規模								
						○												△		○		△
						—												—		—		—

【公共施設の状況】

(平成28年度公共施設状況調査等)

道路関係		廃棄物処理施設処理人口		児童福祉施設・老人福祉施設	
市町村道実延長	31,556 m	し尿処理施設	67 人	保育所	1ヶ所
市町村道面積	218,204 m ²	ごみ処理施設	451 人	養護老人ホーム	0ヶ所
農道延長	2,286 m	公営住宅等(改良住宅及び単独住宅含む。)		特養老人ホーム	0ヶ所
林道延長	12,101 m	市町村管理住宅	33 戸	経費老人ホーム	0ヶ所
市町村立公園		うち公営住宅	14 戸	その他市町村立施設	
箇所数	0ヶ所	教育関係		児童館	0ヶ所
面積	0 m ²	幼稚園	0ヶ所	隣保館	0ヶ所
上水道等給水人口		こども園	0ヶ所	公会堂・市民会館	1ヶ所
上水道	0人	小学校	1校	公民館	0ヶ所
簡易水道	447人	中学校	1校	図書館	0ヶ所
飲料水供給施設	4人	高等学校	0校	博物館	0ヶ所
下水道等排水人口		医療関係		体育館	0ヶ所
公共下水道	0人	病院	0ヶ所	陸上競技場	0ヶ所
農集落排水施設	0人	診療所	1ヶ所	野球場	0ヶ所
漁集落排水施設	0人			プール	1ヶ所
林集落排水施設	0人				



くしもとちょう

串本町

〒 649-3592

東牟婁郡串本町串本1800

TEL 0735-62-0555 (代表)

FAX 0735-62-4977 (総務課)

電子メール soumu@town.kushimoto.lg.jp

法人番号 9000020304280

市町村コード 304280

キャッチフレーズ 本州最南端 感動のまち 串本

花 スイセン 木 キンカン 鳥 メジロ 魚 トビウオ

地域指定の状況	振興山村地区	都市計画区域	公営止地区	都市開発区域	保安区域	過疎地域	辺地を有する市町村	半島興地域	特定農山村地域
	○	○	○	○	○	○	○	○	○

面積 (29.10.1現在) 135.67 km²

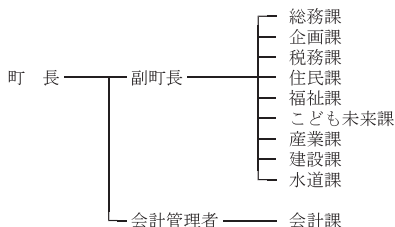
首長等・議会議員 (30.3.1現在)

首長等	首長	たしまかつまさ 田嶋勝正 (3期目)	任期	33.4.30	議 会 議 員	議長	てらまちただし 寺町 忠	任 期	33.4.30
	副市長	きよのたけし 清野武志	任期	33.6.30		副議長	すずきさちお 鈴木幸夫		
	職 員 数 (29.4.1現在)		146 人			総 合 計			

職 員 数 (29.4.1現在)

一般行政部門計 146 人 総 合 計 364 人

【行政機構】



【宣言等】「差別をなくする町」「サングの町」「環境保全の町」「非核・平和の町」

【沿革】

昭30.7.2 合体 西牟婁郡串本町 潮崎村 有田村 田並村 和深村 (旧串本町)

昭31.3.30 合体 東牟婁郡古座町 西向町 田原村 (旧古座町)

昭33.1.15 編入 東牟婁郡大島村 (旧串本町)

平17.4.1 合体 西牟婁郡串本町 東牟婁郡古座町

【友好・姉妹都市提携】

友好：トレス市 (オーストラリア連邦)

姉妹：メルシ市 (トルコ共和国)

ヤカント町 (トルコ共和国)

ヘメット市 (アメリカ カリフォルニア州)

【わがまちの自慢】 (日本一と思われるもの)

- ・本州最南端の町・世界最北限のサング群落 (ラムサール条約登録) ・南紀熊野ジオパーク
- ・鯉ケンケン漁発祥の地・クロマグロ完全養殖成功の海・日本初のアメリカ船来航地
- ・世界遺産「紀伊山地の霊場と参詣道」・日本最古の石造灯台「櫻野埼灯台」
- ・日本トルコ友好発祥の地 (エルトゥールル号遭難事件) ・日本遺産「鯨とともに生きる」

【人口等】

区 分	総 数			世 帯 数 (戸)	人口伸率 (%)	昼夜間比 率 (%)
	(人)	男 (人)	女 (人)			
国調人口 (平成27年)	16,558	7,771	8,787	7,797	△ 9.27	98.4
国調人口 (平成22年)	18,249	8,500	9,749	8,323	△ 8.44	99.5
住基人口 (29.1.1現在)	17,008	7,987	9,021	8,807		
有権者数 (29.12.1選挙日現在)	14,818	6,889	7,929			

【決算収支】

<単位:千円、%>

区 分	28年度決算	構成比	対前年伸率
歳入総額	10,130,355	100.0	▲13.3
地方税	1,407,087	13.9	▲0.6
地方交付税	4,674,638	46.1	▲0.7
国・県支出金	1,617,290	16.0	▲17.5
地方債(臨財債除き)	473,500	4.7	▲72.1
臨時財政対策債	264,596	2.6	▲21.2
その他	1,693,244	16.7	7.7
歳出総額	9,780,387	100.0	▲14.1
義務的経費	4,318,673	44.2	4.9
人件費	1,842,260	18.8	▲0.1
扶助費	1,259,395	12.9	16.9
公債費	1,217,018	12.4	1.7
投資的経費	1,027,867	10.5	▲63.6
普通建設事業費	1,015,823	10.4	▲63.7
補助事業	385,799	3.9	▲72.6
単独事業	623,321	6.4	▲55.0
物件費	1,673,425	17.1	4.2
その他	2,760,422	28.2	▲2.7

【財政指標】

<単位:千円、%>

区 分	28年度決算
実質収支	243,923
標準財政規模(臨財債含む)	6,119,623
実質収支比率	4.0
経常収支比率	90.0
人件費	24.4
公債費	19.7
健全化判断比率	
実質赤字比率	—
連結実質赤字比率	—
実質公債費比率	8.0
将来負担比率	72.4
積立基金現在高	3,472,774
財政調整基金	1,228,063
減債基金	566,544
その他特定目的基金	1,678,167
地方債現在高	13,103,342
(参考)	
H29ラスパイレス指数	95.7
財政力指数(H27~H29)	0.270

【市町村税の状況】

<単位:千円、%>

区 分	税 収 計	市 町 村 民 税				純 固 定 資 産 税			そ の 他
		個 人	法 人	計	土 地	家 屋	償却資産	計	
収入済額	1,407,087	502,355	55,032	557,387	183,990	301,519	162,077	647,586	202,114
構成比	100.0	35.7000	3.9000	39.6000	13.1000	21.4000	11.5000	46.0000	14.4000
徴収率	92.1	93.8	95.8	94.0	85.2	86.5	99.9	89.1	97.2

【公営企業経営状況】 上段 ○・● 単独で経営しているもの、△・◇ 一部事務組合を通じ共同で経営しているもの
下段 資金不足比率(H28決算・健全化法ベース) ()は一部事務組合の数値 単位:%

法適用の公営企業会計		法非適用の公営企業会計																			
上水道	簡水	工業用水	病院用	観光	宅造	簡水	電気	下水道							港湾	市場	と畜場	観光その他	宅造住宅用地	駐車場	介護
								公共	特環	農集	漁集	林集	簡排	小規模							
○		○	○					○								△					○△
—		6.7	—					—								—					—

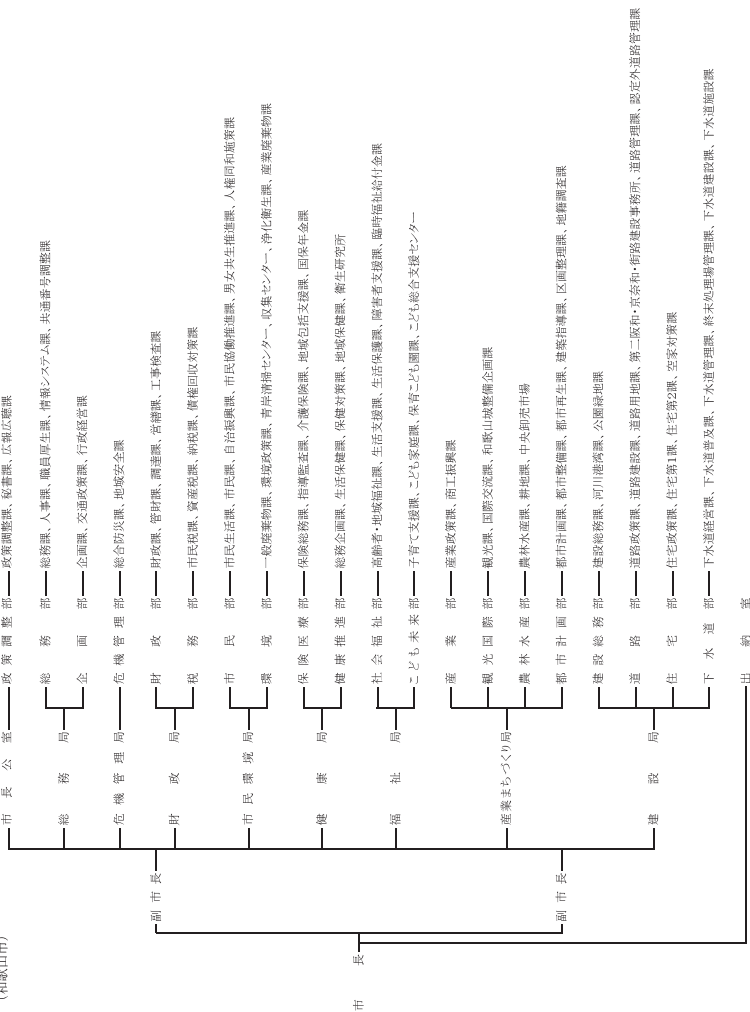
【公共施設の状況】

(平成28年度公共施設状況調査等)

道路関係		廃棄物処理施設処理人口		児童福祉施設・老人福祉施設	
市町村道延長	230,027 m	し原処理施設	4,391 人	保 育 所	4 ケ所
市町村道面積	938,403 m ²	ごみ処理施設	16,827 人	養護老人ホーム	0 ケ所
農道延長	31,949 m	公営住宅等(改良住宅及び単独住宅含む。)		特養老人ホーム	0 ケ所
林道延長	59,283 m	市町村管理住宅	350 戸	経費老人ホーム	0 ケ所
市町村立公園		うち公営住宅	218 戸	その他市町村立施設	
箇所数	6 ケ所	教育関係		児童館	0 ケ所
面積	125,838 m ²	幼稚園	1 ケ所	隣保館	1 ケ所
上水道等給水人口		こども園	1 ケ所	公会堂・市民会館	2 ケ所
上水道	16,790 人	小学校	9 校	公民館	8 ケ所
簡易水道	0 人	中学校	5 校	図書館	1 ケ所
飲料水供給施設	48 人	高等学校	0 校	博物館	0 ケ所
下水道等排水人口		医療関係		体育館	2 ケ所
公共下水道	599 人	病 院	1 ケ所	陸上競技場	0 ケ所
農集落排水施設	0 人	診 療 所	0 ケ所	野 球 場	1 ケ所
漁集落排水施設	0 人			プ ー ル	1 ケ所
林集落排水施設	0 人				

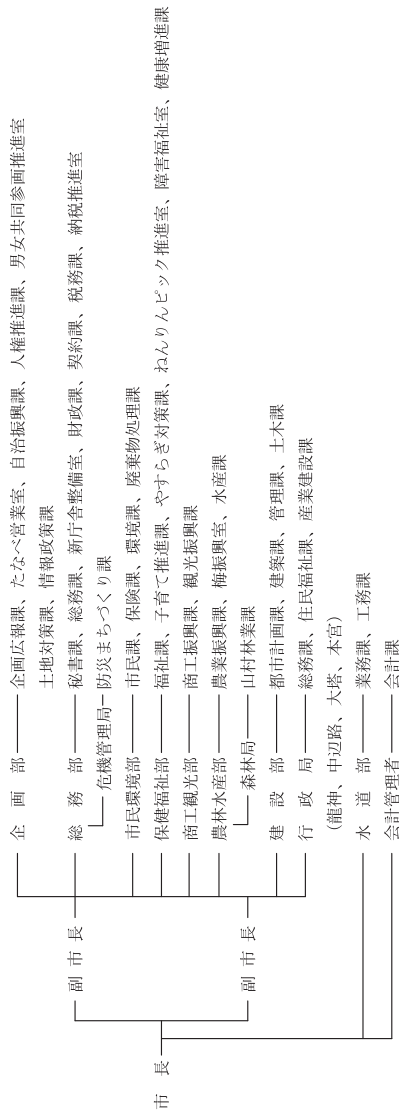
【行政機構図】

(和歌山県山形市)

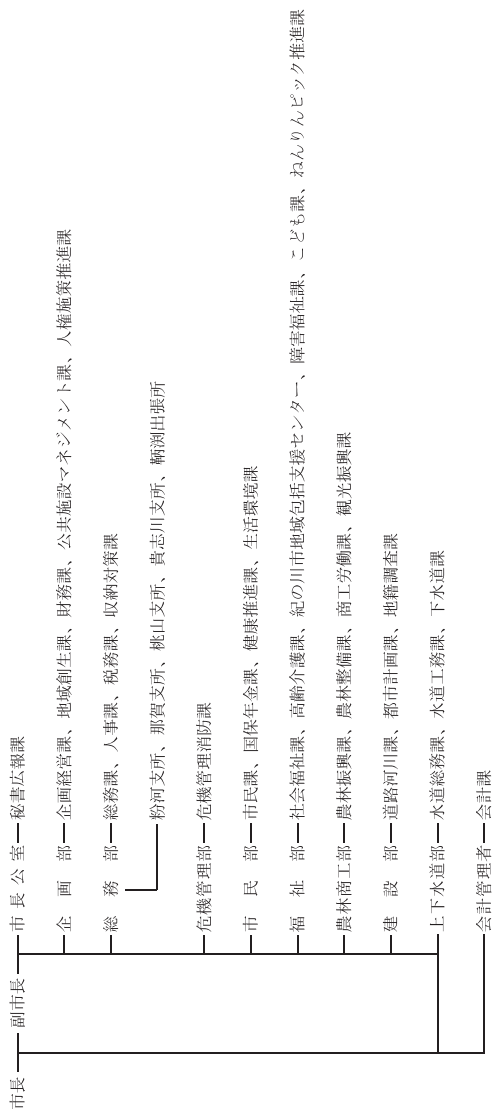


【行政機構図】

(田辺市)



【行政機構図】
(紀の川市)



[資 料]

概 要

1-1. 住民基本台帳人口

(単位：人、%)

市町村名	平成29年1月1日				平成28年1月1日	平成28年～平成29年の増減	
	総数	男	女	高齢化率	総数	増減数(総数)	増減率(総数)
和歌山市	373,074	176,967	196,107	29.2	375,269	△ 2,195	△ 0.58
海南市	52,563	24,644	27,919	34.8	53,323	△ 760	△ 1.43
橋本市	64,382	30,393	33,989	29.8	65,074	△ 692	△ 1.06
有田市	29,250	13,943	15,307	31.7	29,730	△ 480	△ 1.61
御坊市	24,279	11,621	12,658	29.7	24,599	△ 320	△ 1.30
田辺市	76,509	36,044	40,465	31.2	77,486	△ 977	△ 1.26
新宮市	29,860	13,873	15,987	35.0	30,431	△ 571	△ 1.88
紀の川市	64,511	30,657	33,854	30.3	65,318	△ 807	△ 1.24
岩出市	53,901	26,049	27,852	21.2	53,818	83	0.15
市計	768,329	364,191	404,138	29.7	775,048	△ 6,719	△ 0.87
紀美野町	9,367	4,343	5,024	43.6	9,599	△ 232	△ 2.42
かつらぎ町	17,420	8,156	9,264	36.8	17,733	△ 313	△ 1.77
九度山町	4,509	2,089	2,420	42.9	4,606	△ 97	△ 2.11
高野町	3,243	1,573	1,670	42.2	3,298	△ 55	△ 1.67
湯浅町	12,500	5,880	6,620	33.1	12,786	△ 286	△ 2.24
広川町	7,310	3,461	3,849	31.3	7,423	△ 113	△ 1.52
有田川町	27,130	12,758	14,372	31.0	27,286	△ 156	△ 0.57
美浜町	7,492	3,469	4,023	33.3	7,610	△ 118	△ 1.55
日高町	7,953	3,823	4,130	29.1	7,928	25	0.32
由良町	6,114	2,996	3,118	35.7	6,202	△ 88	△ 1.42
印南町	8,521	4,025	4,496	34.0	8,626	△ 105	△ 1.22
みなべ町	13,280	6,305	6,975	30.1	13,422	△ 142	△ 1.06
日高川町	10,136	4,787	5,349	33.7	10,279	△ 143	△ 1.39
白浜町	22,018	10,370	11,648	36.2	22,322	△ 304	△ 1.36
上富田町	15,561	7,452	8,109	25.2	15,527	34	0.22
すさみ町	4,249	2,047	2,202	45.9	4,342	△ 93	△ 2.14
那智勝浦町	15,977	7,423	8,554	39.8	16,276	△ 299	△ 1.84
太地町	3,266	1,483	1,783	40.9	3,291	△ 25	△ 0.76
古座川町	2,853	1,315	1,538	51.3	2,930	△ 77	△ 2.63
北山村	453	203	250	48.1	460	△ 7	△ 1.52
串本町	17,008	7,987	9,021	42.9	17,323	△ 315	△ 1.82
町村計	216,360	101,945	114,415	35.3	219,269	△ 2,909	△ 1.33
県計	984,689	466,136	518,553	30.9	994,317	△ 9,628	△ 0.97
全国計	127,907,086	62,394,275	65,512,811	26.8	128,066,211	△ 159,125	△ 0.12

(注1) 高齢化率は、平成29年1月1日現在の住基人口に占める65歳以上の高齢者人口の割合。

1-2. 国勢調査人口

(単位：人、%)

	平成27年				平成22年	平成22年～平成27年の増減	
	総数	男	女	人口密度	総数	増減数(総数)	増減率(総数)
和歌山市	364,154	171,215	192,939	1,743.7	370,364	△ 6,210	△ 1.68
海南市	51,860	24,175	27,685	513.2	54,783	△ 2,923	△ 5.34
橋本町	63,621	29,923	33,698	487.3	66,361	△ 2,740	△ 4.13
有田市	28,470	13,453	15,017	771.8	30,592	△ 2,122	△ 6.94
御坊市	24,801	11,976	12,825	564.8	26,111	△ 1,310	△ 5.02
田辺市	74,770	35,108	39,662	72.8	79,119	△ 4,349	△ 5.50
新宮市	29,331	13,586	15,745	114.9	31,498	△ 2,167	△ 6.88
紀の川市	62,616	29,515	33,101	274.4	65,840	△ 3,224	△ 4.90
岩出市	53,452	25,718	27,734	1,388.0	52,882	570	1.08
市計	753,075	354,669	398,406	363.8	777,550	△ 24,475	△ 3.15
紀美野町	9,206	4,223	4,983	71.7	10,391	△ 1,185	△ 11.40
かつらぎ町	16,992	7,867	9,125	112.0	18,230	△ 1,238	△ 6.79
九度山町	4,377	2,016	2,361	99.1	4,963	△ 586	△ 11.81
高野町	3,352	1,745	1,607	24.5	3,975	△ 623	△ 15.67
湯浅町	12,200	5,705	6,495	586.8	13,210	△ 1,010	△ 7.65
広川町	7,224	3,379	3,845	110.6	7,714	△ 490	△ 6.35
有田川町	26,361	12,379	13,982	74.9	27,162	△ 801	△ 2.95
美浜町	7,480	3,445	4,035	585.7	8,077	△ 597	△ 7.39
日高町	7,641	3,617	4,024	165.4	7,432	209	2.81
由良町	5,837	2,858	2,979	188.7	6,508	△ 671	△ 10.31
印南町	8,068	3,783	4,285	71.0	8,606	△ 538	△ 6.25
みなべ町	12,742	6,062	6,680	105.9	13,470	△ 728	△ 5.40
日高川町	9,776	4,628	5,148	29.5	10,509	△ 733	△ 6.97
白浜町	21,533	9,933	11,600	107.2	22,696	△ 1,163	△ 5.12
上富田町	14,989	7,118	7,871	261.3	14,807	182	1.23
ずさみ町	4,127	1,966	2,161	23.7	4,730	△ 603	△ 12.75
那智勝浦町	15,682	7,182	8,500	85.5	17,080	△ 1,398	△ 8.19
太地町	3,087	1,395	1,692	531.3	3,250	△ 163	△ 5.02
古座川町	2,826	1,275	1,551	9.6	3,103	△ 277	△ 8.93
北山村	446	200	246	9.3	486	△ 40	△ 8.23
串本町	16,558	7,771	8,787	122.0	18,249	△ 1,691	△ 9.27
町村計	210,504	98,547	111,957	79.3	224,648	△ 14,144	△ 6.30
県計	963,579	453,216	510,363	203.9	1,002,198	△ 38,619	△ 3.85
全国計	127,094,745	61,841,738	65,253,007	336.3	128,057,352	△ 962,607	△ 0.75

出典：「平成27年国勢調査結果」（総務省統計局）

(注) 人口密度は、国土交通省国土地理院「平成27年全国都道府県市区町村別面積調」による面積1km²当たりの人数。

1-2. 国勢調査人口

	人 口 (人)				割 合 (%)		
	総数	15歳未満	15~64歳	65歳以上	15歳未満	15~64歳	65歳以上
和歌山市	364,154	44,519	211,753	105,954	12.3	58.5	29.3
海南市	51,860	5,659	28,330	17,625	11.0	54.9	34.1
橋本市	63,621	7,770	37,244	18,434	12.2	58.7	29.1
有田市	28,470	3,351	16,059	8,972	11.8	56.6	31.6
御坊市	24,801	3,057	14,462	7,118	12.4	58.7	28.9
田辺市	74,770	9,229	41,901	23,289	12.4	56.3	31.3
新宮市	29,331	3,349	15,401	10,126	11.6	53.3	35.1
紀の川市	62,616	7,526	36,199	18,663	12.1	58.0	29.9
岩出市	53,452	8,065	33,537	11,180	15.3	63.5	21.2
市 計	753,075	92,525	434,886	221,361	12.4	58.1	29.6
紀美野町	9,206	707	4,433	4,065	7.7	48.2	44.2
かつらぎ町	16,992	1,792	8,936	6,242	10.6	52.7	36.8
九度山町	4,377	361	2,169	1,845	8.3	49.6	42.2
高野町	3,352	242	1,798	1,304	7.2	53.8	39.0
湯浅町	12,200	1,445	6,738	4,000	11.9	55.3	32.8
広川町	7,224	915	4,018	2,276	12.7	55.7	31.6
有田川町	26,361	3,387	14,546	8,370	12.9	55.3	31.8
美浜町	7,480	822	4,150	2,495	11.0	55.6	33.4
日高町	7,641	1,194	4,196	2,248	15.6	54.9	29.4
由良町	5,837	632	3,147	2,055	10.8	53.9	35.2
印南町	8,068	1,021	4,262	2,785	12.7	52.8	34.5
みなべ町	12,742	1,759	7,124	3,850	13.8	55.9	30.2
日高川町	9,776	1,217	5,197	3,360	12.5	53.2	34.4
白浜町	21,533	2,272	11,245	7,934	10.6	52.4	37.0
上富田町	14,989	2,125	9,090	3,699	14.2	60.9	24.8
すさみ町	4,127	350	1,844	1,933	8.5	44.7	46.8
那智勝浦町	15,682	1,620	7,738	6,315	10.3	49.4	40.3
太地町	3,087	265	1,535	1,287	8.6	49.7	41.7
古座川町	2,826	221	1,116	1,489	7.8	39.5	52.7
北山村	446	34	198	214	7.6	44.4	48.0
串本町	16,558	1,506	7,913	7,112	9.1	47.9	43.0
町村計	210,504	23,887	111,393	74,878	11.4	53.0	35.6
県 計	963,579	116,412	546,279	296,239	12.1	57.0	30.9
全国計	127,094,745	15,886,810	76,288,736	33,465,441	12.6	60.7	26.6

出典：「平成27年国勢調査結果」（総務省統計局）

注1）総数は年齢「不詳」を含む。

注2）割合は、分母から「不詳」を除いて算出している。

2. 産業別就業者数

(単位：人、%)

市町村名	平成27年国勢調査					
	第1次産業		第2次産業		第3次産業	
	就業者数	構成比	就業者数	構成比	就業者数	構成比
和歌山市	3,023	1.9	37,094	22.8	114,600	70.5
海南市	2,191	9.2	6,228	26.2	15,171	63.9
橋本市	1,796	6.1	6,311	21.4	20,898	71.0
有田市	1,978	14.7	3,719	27.6	7,323	54.4
御坊市	1,370	12.2	2,467	21.9	7,363	65.4
田辺市	4,349	12.3	6,631	18.8	23,867	67.5
新宮市	252	2.0	2,023	16.2	9,845	79.0
紀の川市	5,704	18.3	6,624	21.3	18,052	58.1
岩出市	800	3.2	5,819	23.2	17,681	70.5
市計	21,463	6.2	76,916	22.3	234,800	68.1
紀美野町	573	13.3	1,157	26.8	2,581	59.8
かつらぎ町	2,028	23.7	1,800	21.0	4,613	53.9
九度山町	435	20.3	381	17.8	1,187	55.4
高野町	56	3.2	208	12.0	1,433	82.6
湯浅町	902	15.6	1,304	22.5	3,491	60.3
広川町	832	24.9	759	22.7	1,710	51.2
有田川町	3,701	26.7	2,751	19.8	7,182	51.8
美浜町	233	7.0	681	20.6	2,362	71.4
日高町	542	14.8	764	20.9	2,340	64.0
由良町	460	16.6	705	25.5	1,596	57.7
印南町	1,339	32.1	839	20.1	1,969	47.2
みなべ町	2,648	36.4	1,462	20.1	3,140	43.2
日高川町	1,261	25.4	1,039	20.9	2,665	53.6
白浜町	540	5.5	1,731	17.6	7,400	75.2
上富田町	571	7.9	1,594	22.0	4,932	68.1
すさみ町	214	12.6	375	22.2	1,099	65.0
那智勝浦町	353	5.2	996	14.6	5,458	79.9
太地町	94	7.2	180	13.7	1,031	78.5
古座川町	144	13.8	140	13.5	752	72.3
北山村	20	11.5	31	17.8	122	70.1
串本町	588	8.7	826	12.2	5,282	78.3
町村計	17,534	17.4	19,723	19.6	62,345	61.9
県計	38,997	8.8	96,639	21.7	297,145	66.7

(注1)分類不能の産業については省略

3. 地域指定の状況

市町村名	振興山村地域	都市計画区域	公防止地域	都市開発区域	保全区域	過疎地域	辺地を有する市町村	半島振興地域	特定農山村地域
和歌山市		○	○	○	○				
海南市		○		○			○	○	○
橋本市		○		○	○		○	○	○
有田市		○		○				○	○
御坊市		○		○				○	○
田辺市	○	○			○	○	○	○	○
新宮市	○	○			○	○	○	○	○
紀の川市	○	○		○	○		○	○	○
岩出市		○		○	○			○	
市計	3	9	1	7	6	2	5	8	7
紀美野町	○					○	○	○	○
かつらぎ町	○	○		○	○	○	○	○	○
九度山町		○		○		○	○	○	○
高野町	○	○			○	○	○	○	○
湯浅町		○		○		○		○	○
広川町				○			○	○	○
有田川町	○	○		○	○	○	○	○	○
美浜町		○		○				○	
日高町				○			○	○	
由良町		○		○		○		○	○
印南町	○					○	○	○	○
みなべ町	○	○			○		○	○	○
日高川町	○			○		○	○	○	○
白浜町	○	○			○	○	○	○	○
上富田町	○	○					○	○	○
すさみ町	○	○			○	○	○	○	○
那智勝浦町	○	○			○	○	○	○	○
太地町		○			○	○		○	
古座川町	○						○	○	○
北山村	○				○	○	○	○	○
串本町	○	○			○	○	○	○	○
町村計	14	14	0	9	10	16	17	21	18
県計	17	23	1	16	16	18	22	29	25

4. 市町村長・議会議員の任期

(平成30年3月1日現在)

市町村名	市町村長	議会議員		市町村長					議会議員				
	任期満了日	任期満了日	定数	30年	31年	32年	33年	34年	30年	31年	32年	33年	34年
和歌山市	H30. 8. 24	H31. 5. 1	38	○						○			
海南市	H33. 4. 23	H30. 4. 30	22				○		○				
橋本市	H30. 4. 1	H31. 4. 30	20	○						○			
有田市	H32. 9. 16	H31. 9. 18	15			○				○			
御坊市	H32. 6. 10	H31. 1. 25	14			○				○			
田辺市	H33. 5. 21	H33. 5. 21	22					○				○	
新宮市	H33. 10. 29	H31. 4. 30	17					○		○			
紀の川市	H33. 12. 10	H33. 12. 10	22					○				○	
岩出市	H32. 10. 18	H33. 2. 14	16			○						○	
紀美野町	H34. 2. 4	H31. 4. 30	12					○					
かつらぎ町	H31. 10. 13	H30. 7. 26	14		○				○				
九度山町	H30. 5. 12	H31. 4. 29	10	○						○			
高野町	H30. 4. 30	H31. 4. 29	10	○						○			
湯浅町	H32. 9. 18	H31. 4. 30	10			○				○			
広川町	H33. 9. 24	H31. 9. 25	10					○		○			
有田川町	H34. 2. 4	H34. 2. 4	16					○					○
美浜町	H31. 3. 3	H31. 2. 13	10		○					○			
日高町	H30. 5. 10	H31. 2. 12	11	○						○			
由良町	H32. 5. 18	H31. 2. 26	10			○				○			
印南町	H32. 2. 23	H33. 8. 31	12			○						○	
みなべ町	H32. 10. 23	H32. 10. 23	14			○					○		
日高川町	H33. 5. 28	H30. 4. 30	12					○		○			
白浜町	H32. 5. 12	H30. 3. 25	14			○				○			
上富田町	H34. 2. 4	H30. 5. 16	12						○	○			
すさみ町	H31. 4. 25	H31. 4. 29	10		○					○			
那智勝浦町	H34. 1. 16	H31. 7. 8	12					○		○			
太地町	H32. 8. 7	H33. 8. 17	10			○						○	
古座川町	H32. 6. 14	H32. 6. 29	10			○					○		
北山村	H32. 7. 25	H31. 12. 20	6			○				○			
串本町	H33. 4. 30	H33. 4. 30	15					○				○	
市計			186	2	0	3	4	0	1	5	0	3	0
町村計			240	3	3	8	3	4	4	11	2	3	1
市町村計			426	5	3	11	7	4	5	16	2	6	1
和歌山県	H30. 12. 16	H31. 4. 29	42		○						○		

5. 歴代市町村長一覧

※第1回統一地方選挙(昭和22年)以降又は、当該団体設立以降の市町村長
(平成30年3月1日現在)

《市》		歴代市町村長名		在 任 期 間	
和歌山市	高 垣 善 一	昭	和22.	4. 6	～ 昭和41. 5. 31
	宇 治 田 省 三	昭	和41.	7. 17	～ 昭和61. 7. 16
	旅 田 卓 宗	昭	和61.	7. 17	～ 平成7. 10. 19
	尾 崎 吉 弘	平	成7. 12. 3	～ 平成10. 12. 1	
	旅 田 卓 宗	平	成11. 1. 17	～ 平成14. 7. 4	
	大 橋 建 一	平	成14. 8. 25	～ 平成26. 8. 24	
	尾 花 正 啓	平	成26. 8. 25	～	
海 南 市 (注1)	森 本 伊 助	昭	和22.	4. 17	～ 昭和29. 2. 25
	隅 田 修 二	昭	和29.	4. 15	～ 昭和41. 4. 14
	明 兼 光 三 郎	昭	和41.	4. 15	～ 昭和53. 4. 14
	山 本 有 造	昭	和53.	4. 15	～ 平成6. 4. 14
	石 田 真 敏	平	成6. 4. 15	～ 平成14. 2. 20	
海 南 市 (注1)	神 出 政 巳	平	成14. 4. 7	～ 平成17. 3. 31	
	神 出 政 巳	平	成17. 4. 24	～	
橋 本 市 (注2)	吉 田 六 右 衛 門	昭	和30.	2. 16	～ 昭和34. 2. 15
	小 林 豊 治	昭	和34.	2. 16	～ 昭和42. 2. 15
	向 井 久 朋	昭	和42.	2. 16	～ 昭和50. 2. 15
	三 浦 康 文	昭	和50.	2. 16	～ 昭和58. 2. 15
	堀 坂 治 郎 五 郎	昭	和58.	2. 16	～ 平成5. 4. 21
	北 村 翼	平	成5. 6. 6	～ 平成17. 6. 5	
	木 下 善 之 之	平	成17. 6. 6	～ 平成18. 2. 28	
橋 本 市 (注2)	木 下 善 之 之	平	成18. 4. 2	～ 平成26. 4. 1	
	平 木 哲 朗	平	成26. 4. 2	～	
有 田 市	森 川 仙 太 郎	昭	和31.	5. 1	～ 昭和41. 11. 4
	中 谷 良 太 郎	昭	和41.	11. 5	～ 昭和48. 12. 3
	重 本 重 夫	昭	和48. 12. 16	～ 平成9. 12. 15	
	玉 置 三 夫	平	成9. 12. 16	～ 平成12. 8. 10	
	松 本 泰 造	平	成12. 9. 17	～ 平成16. 9. 16	
	玉 置 三 夫	平	成16. 9. 17	～ 平成20. 9. 16	
御 坊 市	望 月 良 男	平	成20. 9. 17	～	
	菅 原 清 六	昭	和29.	4. 26	～ 昭和34. 1. 5
	湯 川 周 次 郎	昭	和34.	1. 23	～ 昭和42. 1. 22
	菅 原 清 六	昭	和42.	1. 23	～ 昭和47. 4. 24
	玉 置 修 吾 郎	昭	和47. 6. 11	～ 平成4. 6. 10	
田 辺 市 (注3)	柏 木 征 夫	平	成4. 6. 11	～	
	小 森 嘉 一	昭	和22.	4. 5	～ 昭和30. 4. 8
	那 須 孫 次 郎	昭	和30.	4. 30	～ 昭和33. 4. 2
	野 見 千 吉	昭	和33.	4. 27	～ 昭和49. 4. 26
	野 野 忠 晴	昭	和49.	4. 27	～ 昭和61. 4. 26
	生 駒 啓 三	昭	和61.	4. 27	～ 平成6. 1. 3
	脇 中 孝	平	成6. 2. 20	～ 平成17. 4. 30	
田 辺 市 (注3)	真 砂 充 敏	平	成17. 5. 22	～	

新 宮 市 (注4)	杉 本 喜 代 松	昭和22. 4. 5 ~ 昭和30. 4. 30
	木 村 藤 吉	昭和30. 5. 1 ~ 昭和38. 4. 30
	谷 泰 雄	昭和38. 5. 1 ~ 昭和50. 4. 30
	瀬 古 潔	昭和50. 5. 1 ~ 昭和58. 4. 30
	田 阪 匡 玄	昭和58. 5. 1 ~ 平成 3. 4. 30
	岸 順 三	平成 3. 5. 1 ~ 平成11. 4. 30
	佐 藤 春 陽	平成11. 5. 1 ~ 平成15. 4. 30
上 野 哲 弘	平成15. 5. 1 ~ 平成17. 9. 30	
新 宮 市 (注4)	佐 藤 春 陽	平成17. 10. 30 ~ 平成21. 10. 29
	田 岡 実 千 年	平成21. 10. 30 ~
紀 の 川 市 (注5)	中 村 慎 司	平成17. 12. 11 ~
岩 出 市 (注6)	中 芝 正 幸	平成18. 4. 1 ~

(注1) 平成17年4月1日に海南市と下津町が合併し、海南市となった。

(注2) 平成18年3月1日に橋本市と高野口町が合併し、橋本市となった。

(注3) 平成17年5月1日に田辺市・龍神村・中辺路町・大塔村・本宮町が合併し、田辺市となった。

(注4) 平成17年10月1日に新宮市と熊野川町が合併し、新宮市となった。

(注5) 平成17年11月7日に打田町・粉河町・那賀町・桃山町・貴志川町が合併し、紀の川市となった。

(注6) 岩出市は平成18年4月1日に市制に移行した。

《海草郡》

市 町 村 名	歴代市町村長名	在 任 期 間
下 津 町 (注1)	藤 本 鼎	昭和30. 2. 24 ~ 昭和41. 10. 12
	橋 本 元 市	昭和41. 10. 13 ~ 昭和60. 3. 31
	橋 爪 麟 兒	昭和60. 4. 28 ~ 平成13. 4. 27
	藤 本 洋	平成13. 4. 28 ~ 平成17. 3. 31
野 上 町 (注2)	岩 井 玉 和	昭和30. 4. 30 ~ 昭和46. 4. 29
	西 田 繁 次	昭和46. 4. 30 ~ 昭和50. 4. 29
	東 光 司	昭和50. 4. 30 ~ 平成 7. 4. 29
	黒 西 健 司	平成 7. 4. 30 ~ 平成17. 12. 31
美 里 町 (注2)	向 林 久 太 郎	昭和30. 7. 14 ~ 昭和42. 5. 28
	小 馬 場 俊 彦	昭和42. 5. 29 ~ 平成11. 5. 28
	段 木 晃	平成11. 5. 29 ~ 平成17. 12. 31
紀 美 野 町 (注2)	寺 本 光 嘉	平成18. 2. 5 ~

(注1) 平成17年4月1日に海南市と下津町が合併し、海南市となった。

(注2) 平成18年1月1日に野上町と美里町が合併し、紀美野町となった。

《那賀郡》

市 町 村 名	歴代市町村長名	在 任 期 間
打 田 町 (注1)	桂 原 謙 一	昭和31. 5. 5 ~ 昭和35. 5. 4
	信 定 武 臣	昭和35. 5. 5 ~ 昭和43. 5. 4
	鈴 木 正 太	昭和43. 5. 5 ~ 昭和58. 10. 3
	阪 上 清 一	昭和58. 11. 13 ~ 昭和61. 11. 2
	根 来 公 士	昭和61. 12. 28 ~ 平成17. 11. 6
粉 河 町 (注1)	土 橋 常 一	昭和30. 5. 15 ~ 昭和38. 5. 14
	依 岡 明	昭和38. 5. 15 ~ 昭和50. 5. 14
	井 口 保 治	昭和50. 5. 15 ~ 昭和54. 5. 14
	岡 正 之	昭和54. 5. 15 ~ 平成11. 5. 14
	服 部 一	平成11. 5. 15 ~ 平成17. 11. 6
那 賀 町 (注1)	井 関 修 一	昭和30. 7. 20 ~ 昭和36. 10. 8
	南 圭 三	昭和36. 11. 7 ~ 昭和52. 11. 6
	佐 屋 皖 司	昭和52. 11. 7 ~ 昭和60. 10. 8
	佐 田 穎 一	昭和60. 10. 28 ~ 平成 5. 7. 21
	東 健 兒	平成 5. 8. 22 ~ 平成17. 11. 6
桃 山 町 (注1)	西 中 武 雄	昭和31. 9. 18 ~ 昭和39. 9. 17
	田 中 功	昭和39. 9. 18 ~ 昭和51. 9. 17
	堀 田 豊 治	昭和51. 9. 18 ~ 平成 4. 9. 17
	(不 在)	平成 4. 9. 18 ~ 平成 6. 1. 29 (公職選挙法違反により失職)
	山 下 忠 男	平成 6. 1. 30 ~ 平成17. 11. 6
貴 志 川 町 (注1)	土 橋 義 幸	昭和30. 5. 5 ~ 昭和34. 5. 4
	吉 村 孝 信	昭和34. 5. 5 ~ 昭和46. 5. 4
	中 西 雄 幸	昭和46. 5. 5 ~ 昭和53. 7. 13
	小 坂 昇 昇	昭和53. 8. 27 ~ 平成 6. 8. 26
	中 村 慎 司	平成 6. 8. 27 ~ 平成17. 11. 6
岩 出 町 (注2)	平 野 利 一	昭和31. 10. 19 ~ 昭和39. 10. 18
	林 清	昭和39. 10. 19 ~ 平成 4. 10. 18
	中 村 隆 行	平成 4. 10. 19 ~ 平成 8. 10. 18
	中 芝 正 幸	平成 8. 10. 19 ~ 平成18. 3. 31

(注1) 平成17年11月7日に打田町・粉河町・那賀町・桃山町・貴志川町が合併し、紀の川市となった。

(注2) 岩出町は平成18年4月1日に市制に移行した。

《伊都郡》

市 町 村 名	歴代市町村長名	在 任 期 間
かつらぎ町 (注1)	戸 西 倍 一	昭和33. 7. 27 ~ 昭和34. 11. 4
	澤 井 政 造	昭和34. 12. 6 ~ 昭和42. 10. 2
	中 谷 政 夫	昭和42. 10. 14 ~ 昭和50. 10. 13
	木 村 重 雄	昭和50. 10. 14 ~ 昭和58. 10. 13
	溝 端 康 雄	昭和58. 10. 14 ~ 平成 7. 10. 13
	南 衛	平成 7. 10. 14 ~ 平成15. 10. 13
	山 本 惠 章	平成15. 10. 14 ~ 平成23. 10. 13
井 本 泰 造	平成23. 10. 14 ~	
高野口町 (注2)	森 田 秀 雄	昭和30. 4. 30 ~ 昭和34. 4. 29
	前 田 義 雄	昭和34. 4. 30 ~ 昭和46. 4. 29
	玉 置 裕 康	昭和46. 4. 30 ~ 昭和58. 3. 4
	松 本 一 郎	昭和58. 4. 24 ~ 平成11. 3. 29
九度山町	松 本 仁 至	平成11. 4. 25 ~ 平成18. 2. 28
	石 井 義 一	昭和30. 4. 30 ~ 昭和42. 4. 29
	鉄 田 義 司	昭和42. 4. 30 ~ 昭和50. 4. 29
	平 越 孝 一	昭和50. 4. 30 ~ 昭和54. 12. 5
	杉 本 博 夫	昭和55. 1. 20 ~ 平成 2. 4. 10
高野町	奥 野 恒 太 郎	平成 2. 5. 13 ~ 平成18. 5. 12
	岡 本 章	平成18. 5. 13 ~
	藤 義 忠	昭和22. 4. 8 ~ 昭和25. 8. 31
	後 森 谷 勲	昭和25. 10. 12 ~ 昭和29. 10. 11
	松 本 英 太 郎	昭和29. 10. 12 ~ 昭和31. 9. 2
	出 水 重 一	昭和31. 9. 22 ~ 昭和39. 9. 21
	德 富 義 孝	昭和39. 9. 22 ~ 昭和59. 9. 21
	西 田 正 弘	昭和59. 9. 22 ~ 平成16. 9. 21
	後 藤 太 栄	平成16. 9. 22 ~ 平成22. 3. 30
	木 瀬 武 治	平成22. 5. 16 ~ 平成26. 4. 30
平 野 嘉 也	平成26. 5. 1 ~	
花園村 (注1)	下 前 佐 市	昭和22. 4. 6 ~ 昭和24. 7. 15
	山 内 金 重	昭和24. 9. 18 ~ 昭和28. 9. 17
	斉 藤 福 松	昭和28. 9. 18 ~ 昭和30. 9. 22
	佐 古 俊 次	昭和30. 10. 12 ~ 昭和34. 10. 11
	北 浦 利 昭	昭和34. 10. 12 ~ 昭和54. 10. 11
	門 戸 弘 士	昭和54. 10. 12 ~ 昭和62. 10. 11
	部 矢 敏 三	昭和62. 10. 12 ~ 平成11. 10. 11
	北 浦 亮 三	平成11. 10. 12 ~ 平成17. 9. 30

(注1) かつらぎ町と花園村は平成17年10月1日に編入合併し、かつらぎ町となった。

(注2) 平成18年3月1日に橋本市と高野口町が合併し、橋本市となった。

《有田郡》

市町村名	歴代市町村長名	在任期間
湯浅町	宮井喜市	昭和22. 4. 20 ~ 昭和26. 4. 4
	岩野惣一郎	昭和26. 4. 23 ~ 昭和30. 4. 30
	酒井眞之丞	昭和30. 5. 1 ~ 昭和33. 11. 10
	野田正一	昭和33. 11. 28 ~ 昭和41. 11. 27
	竹島一翁	昭和41. 11. 28 ~ 昭和45. 11. 27
	寺西清	昭和45. 11. 28 ~ 平成6. 11. 27
	妻木尚武	平成6. 11. 28 ~ 平成16. 8. 30
	伏木建	平成16. 9. 19 ~ 平成20. 9. 18
	上山章善	平成20. 9. 19 ~
広川町	栗原吉雄	昭和30. 4. 30 ~ 昭和34. 4. 29
	岩崎桶二郎	昭和34. 4. 30 ~ 昭和38. 4. 29
	平井正三郎	昭和38. 4. 30 ~ 昭和52. 8. 24
	桶寛	昭和52. 9. 25 ~ 昭和56. 9. 24
	石原久男	昭和56. 9. 25 ~ 平成17. 9. 24
	白倉充	平成17. 9. 25 ~ 平成25. 9. 24
吉備町 (注1)	西岡利記	平成25. 9. 25 ~
	平松太一	昭和30. 5. 20 ~ 昭和34. 7. 28
	谷口太一郎	昭和34. 8. 27 ~ 昭和36. 5. 15
	中西英雄	昭和36. 7. 1 ~ 昭和40. 5. 23
	野田四十一郎	昭和40. 6. 27 ~ 昭和41. 3. 25
	坂井隆雄	昭和41. 4. 30 ~ 平成6. 4. 29
金屋町 (注1)	平松貞昭	平成6. 4. 30 ~ 平成14. 4. 29
	中山正隆	平成14. 4. 30 ~ 平成17. 12. 31
	上山義男	昭和30. 4. 30 ~ 昭和34. 4. 29
	高垣英一	昭和34. 4. 30 ~ 昭和36. 3. 17
	沼田依延	昭和36. 4. 16 ~ 昭和46. 6. 7
	川岸義雄	昭和46. 7. 11 ~ 昭和58. 7. 10
清水町 (注1)	片畑昌治	昭和58. 7. 11 ~ 平成6. 5. 22
	熊ノ郷健	平成6. 6. 19 ~ 平成17. 2. 5
	山崎博司	平成17. 2. 6 ~ 平成17. 12. 31
	小二池藤左エ門	昭和30. 5. 30 ~ 昭和34. 4. 29
	堀澤洋一	昭和34. 4. 30 ~ 昭和38. 4. 29
	堀江賞一	昭和38. 4. 30 ~ 昭和50. 4. 29
有田川町 (注1)	伊澤信良	昭和50. 4. 30 ~ 昭和58. 4. 29
	川原淳造	昭和58. 4. 30 ~ 平成11. 4. 29
	田中捷之	平成11. 4. 30 ~ 平成17. 12. 31
	中山正隆	平成18. 2. 5 ~

(注1) 吉備町と金屋町と清水町は平成18年1月1日に合併し、有田川町となった。

《日高郡》

市 町 村 名	歴代市町村長名	在 任 期 間
美 浜 町	湯 川 忠 一	昭和29. 11. 18 ~ 昭和37. 10. 18
	中 前 勝	昭和37. 11. 13 ~ 昭和41. 11. 12
	常 風 高 一	昭和41. 11. 13 ~ 昭和54. 1. 23
	成 瀬 峯 次	昭和54. 3. 4 ~ 昭和62. 3. 3
	増 田 吉 三	昭和62. 3. 4 ~ 平成 3. 3. 3
	成 瀬 峯 次	平成 3. 3. 4 ~ 平成15. 3. 3
	入 江 勉	平成15. 3. 4 ~ 平成23. 3. 3
	森 下 誠 史	平成23. 3. 4 ~
日 高 町	白 井 勇 次 郎	昭和29. 10. 30 ~ 昭和33. 10. 29
	井 上 長 次 郎	昭和33. 10. 30 ~ 昭和45. 10. 29
	松 春	昭和45. 10. 30 ~ 平成 2. 10. 29
	志 賀 政 憲	平成 2. 10. 30 ~ 平成14. 10. 9
	中 善 夫	平成14. 10. 30 ~ 平成26. 3. 27
	松 本 秀 司	平成26. 5. 11 ~
由 良 町	岩 崎 茂 助	昭和30. 2. 10 ~ 昭和34. 2. 9
	田 辺 換	昭和34. 2. 10 ~ 昭和38. 2. 9
	神 田 一 二	昭和38. 2. 10 ~ 昭和43. 4. 30
	東 山 種 雄	昭和43. 5. 19 ~ 平成 4. 5. 18
	中 井 勤	平成 4. 5. 19 ~ 平成20. 5. 18
	畑 中 雅 央	平成20. 5. 19 ~
川 辺 町 (注1)	平 井 栄 太 郎	昭和30. 1. 27 ~ 昭和46. 1. 26
	柏 木 利 三	昭和46. 1. 27 ~ 昭和62. 1. 26
	柏 木 勉	昭和62. 1. 27 ~ 平成15. 1. 26
	阪 本 信 夫	平成15. 1. 27 ~ 平成17. 4. 30
中 津 村 (注1)	岡 田 義 一	昭和31. 9. 16 ~ 昭和51. 9. 15
	赤 松 壽 男	昭和51. 9. 16 ~ 平成 4. 9. 15
	笹 朝	平成 4. 9. 16 ~ 平成17. 4. 30
美 山 村 (注1)	西 川 源 四 郎	昭和31. 4. 23 ~ 昭和39. 4. 22
	三 木 武 夫	昭和39. 4. 23 ~ 昭和47. 4. 22
	西 川 清 定	昭和47. 4. 23 ~ 昭和59. 4. 22
	池 本 功	昭和59. 4. 23 ~ 平成17. 4. 30
龍 神 村 (注2)	松 本 定 市	昭和30. 4. 5 ~ 昭和34. 4. 4
	田 岡 亀 次 郎	昭和34. 4. 30 ~ 昭和42. 4. 29
	松 本 定 市	昭和42. 4. 30 ~ 昭和50. 4. 29
	向 日 玉 一	昭和50. 4. 30 ~ 平成 7. 4. 29
	古 久 保 治 一	平成 7. 4. 30 ~ 平成17. 4. 30
南 部 川 村 (注3)	谷 本 勘 藏	昭和30. 1. 15 ~ 昭和46. 1. 14
	井 口 固	昭和46. 1. 15 ~ 昭和48. 9. 26
	大 野 正 雄	昭和48. 10. 28 ~ 昭和56. 10. 27
	山 田 五 良	昭和56. 10. 28 ~ 平成16. 9. 30

南 部 町 (注3)	岡 本 德 平	昭和21. 4. 6	～ 昭和24. 7. 24
	田 中 大 一 郎	昭和24. 9. 10	～ 昭和37. 6. 14
	浜 口 佐 四 郎	昭和37. 7. 22	～ 昭和43. 4. 15
	岡 村 大 吉 郎	昭和43. 5. 8	～ 昭和47. 11. 4
	中 川 常 一	昭和47. 11. 24	～ 昭和51. 9. 20
印 南 町	山 崎 繁 一 雄	昭和51. 10. 3	～ 平成16. 9. 4
	湊 長 次 郎	昭和32. 8. 18	～ 昭和48. 8. 17
	橋 本 次 男	昭和48. 8. 18	～ 昭和56. 8. 17
	大 谷 泰 治	昭和56. 8. 18	～ 平成 9. 8. 17
	久 保 井 始	平成 9. 8. 18	～ 平成20. 1. 31
み な べ 町 (注3)	玄 保 井 彰 人	平成20. 2. 24	～ 平成24. 2. 23
	日 裏 勝 己	平成24. 2. 24	～
	山 田 五 良	平成16. 10. 24	～ 平成20. 10. 23
日 高 川 町 (注1)	小 谷 芳 正	平成20. 10. 24	～
	笹 朝 一	平成17. 5. 29	～ 平成21. 5. 28
	玉 置 俊 久	平成21. 5. 29	～ 平成25. 5. 28
市 久 留 米 啓 史	市 木 久 雄	平成25. 5. 29	～ 平成29. 5. 28
	久 留 米 啓 史	平成29. 5. 29	～

(注1) 川辺町と中津村と美山村は平成17年5月1日に合併し、日高川町となった。

(注2) 平成17年5月1日に田辺市・龍神村・中辺路町・大塔村・本宮町が合併し、田辺市となった。

(注3) 南部川村と南部町は平成16年10月1日に合併し、みなべ町となった。

《西牟婁郡》

市町村名	歴代市町村長名	在任期間
白浜町 (注1)	宮崎伊佐朗	昭和22. 4. 16 ~ 昭和26. 4. 15
	南和七	昭和26. 4. 24 ~ 昭和42. 4. 29
	渡辺鉦三	昭和42. 4. 30 ~ 昭和50. 4. 29
	木本収	昭和50. 4. 30 ~ 昭和54. 4. 29
	片田良徳	昭和54. 4. 30 ~ 平成2. 4. 17
	真鍋清兵衛	平成2. 6. 3 ~ 平成14. 6. 2
白浜町 (注1)	立谷誠一	平成14. 6. 3 ~ 平成18. 2. 28
	水本雄三	平成18. 3. 26 ~ 平成22. 3. 25
中辺路町 (注2)	浦地孝一	平成22. 3. 26 ~ 平成24. 3. 31
	岩見敏二	平成24. 5. 13 ~
	塩見好夫	昭和31. 10. 25 ~ 昭和43. 10. 11
	尾崎亮作	昭和43. 10. 12 ~ 昭和51. 6. 30
	廣畑一夫	昭和51. 7. 25 ~ 昭和59. 7. 24
	真砂充	昭和59. 7. 25 ~ 昭和63. 7. 24
大塔村 (注2)	坂本新次郎	昭和63. 7. 25 ~ 平成8. 7. 25
	松本光昌	昭和8. 7. 25 ~ 平成17. 4. 30
	松本優	昭和31. 10. 19 ~ 昭和40. 12. 28
	松本善美	昭和41. 1. 21 ~ 昭和61. 1. 20
上富田町	山本萬米	昭和61. 1. 21 ~ 平成6. 1. 20
	中山栄市	平成6. 1. 21 ~ 平成17. 4. 30
	寺前好巳	昭和33. 5. 17 ~ 昭和42. 7. 10
	山根好一	昭和42. 7. 29 ~ 昭和47. 12. 6
	小奥出隆道	昭和48. 1. 21 ~ 昭和52. 12. 22
		昭和53. 2. 5 ~ 平成10. 2. 4
日置川町 (注1)	森田清一	平成10. 2. 5 ~ 平成30. 2. 5
	阪本三郎	昭和31. 7. 18 ~ 昭和51. 7. 17
	宮本貞吉	昭和51. 7. 18 ~ 昭和59. 7. 17
	三倉重夫	昭和59. 7. 18 ~ 昭和63. 7. 17
	前義郎	昭和63. 7. 18 ~ 平成8. 7. 17
すさみ町	羽木田清治	平成8. 7. 18 ~ 平成18. 2. 28
	三座武夫	昭和30. 4. 30 ~ 昭和32. 2. 26
	有田良二	昭和32. 3. 21 ~ 昭和44. 3. 20
	桂功	昭和44. 3. 21 ~ 昭和58. 11. 10
	橋本明彦	昭和58. 12. 18 ~ 平成19. 4. 3
	岩田勉	平成19. 4. 22 ~ 平成23. 4. 21
串本町 (注3)	川端四郎	平成23. 4. 24 ~
	塩津六郎	昭和30. 7. 16 ~ 昭和32. 3. 22
	岸谷昇	昭和32. 4. 13 ~ 昭和57. 9. 30
	田嶋勝正	昭和57. 10. 31 ~ 平成10. 10. 30
	平成10. 10. 31 ~ 平成17. 3. 31	

(注1) 白浜町と日置川町は平成18年3月1日に合併し、白浜町となった。

(注2) 平成17年5月1日に田辺市・龍神村・中辺路町・大塔村・本宮町が合併し、田辺市となった。

(注3) 串本町は平成17年4月1日に古座町と合併し、東牟婁郡串本町となった。

《東牟婁郡》

市 町 村 名	歴代市町村長名	在 任 期 間
那智勝浦町	坪野賢三	昭和30. 5. 14 ~ 昭和38. 5. 13
	浦神賢一	昭和38. 5. 14 ~ 昭和48. 9. 8
	山縣格	昭和48. 10. 14 ~ 昭和56. 10. 13
	生駒倫造	昭和56. 10. 14 ~ 平成 5. 8. 23
	湯浅昌治	平成 5. 9. 26 ~ 平成13. 9. 25
	中村詔二郎	平成13. 9. 26 ~ 平成21. 9. 25
	小嶋英嗣	平成21. 9. 26 ~ 平成21. 11. 28
	寺本眞一	平成22. 1. 17 ~ 平成30. 1. 16
太 地 町	森 崇	平成30. 1. 17 ~
	和田三穂	昭和22. 4. 5 ~ 昭和32. 7. 9
	庄司五郎	昭和32. 8. 18 ~ 昭和49. 5. 28
	脊古芳男	昭和49. 6. 30 ~ 平成 2. 6. 29
	濱中節夫	平成 2. 6. 30 ~ 平成16. 7. 13
古 座 町 (注1)	橋屋孫太郎	昭和16. 8. 8 ~
	山上長安	昭和31. 5. 13 ~ 昭和39. 5. 12
	加藤洋安	昭和39. 5. 13 ~ 昭和44. 7. 28
	加藤洋安	昭和44. 8. 31 ~ 昭和58. 1. 10
	加藤盛國	昭和58. 2. 6 ~ 昭和62. 2. 5
	加藤盛國	昭和62. 2. 6 ~ 平成 9. 6. 5
古 座 川 町	宮石勘藏	平成 9. 7. 13 ~ 平成17. 3. 31
	北 隆	昭和31. 6. 9 ~ 昭和55. 6. 8
	田中誠也	昭和55. 6. 9 ~ 昭和60. 7. 17
	田中誠也	昭和60. 9. 1 ~ 平成 9. 8. 31
	奥瀬征彦	平成 9. 9. 1 ~ 平成16. 10. 2
	武根公平	平成16. 11. 14 ~ 平成20. 6. 3
	西田丈夫	平成20. 6. 15 ~ 平成28. 6. 14
熊 野 川 町 (注2)	前市啓	平成28. 6. 15 ~
	植野為隼	昭和31. 11. 11 ~ 昭和42. 1. 6
	北島利道	昭和42. 2. 11 ~ 昭和50. 2. 10
	和田正一	昭和50. 2. 11 ~ 昭和62. 2. 10
	森茂久	昭和62. 2. 11 ~ 昭和62. 11. 6
	畑尻熊夫	昭和62. 12. 16 ~ 平成 7. 12. 15
	宮本留雄	平成 7. 12. 16 ~ 平成11. 12. 15
本 宮 町 (注3)	久保慶三	平成11. 12. 16 ~ 平成15. 10. 31
	新家久	平成15. 11. 16 ~ 平成17. 9. 30
	野下純三	昭和31. 11. 11 ~ 昭和45. 12. 25
	松本雅男	昭和46. 2. 7 ~ 昭和58. 2. 6
	中山喜弘	昭和58. 2. 7 ~ 平成11. 2. 6
北 山 村	泉 正	平成11. 2. 7 ~ 平成17. 4. 30
	松三郎	昭和22. 4. 7 ~ 昭和23. 6. 21
	小田繁清	昭和23. 11. 20 ~ 昭和27. 11. 9
	高須治視	昭和27. 11. 10 ~ 昭和39. 11. 9
	福住利治	昭和39. 11. 10 ~ 昭和43. 11. 9
	高須治視	昭和43. 11. 10 ~ 昭和59. 11. 9
	高三谷雄明	昭和59. 11. 10 ~ 平成12. 7. 7
	奥田貴	平成12. 8. 6 ~ 平成28. 7. 25
	山口賢二	平成28. 7. 26 ~
串 本 町	松原繁樹	昭和17. 5. 1 ~ 平成21. 4. 30
	田嶋勝正	平成21. 5. 1 ~

(注1) 古座町は平成17年4月1日に西牟婁郡串本町と合併し、東牟婁郡串本町となった。

(注2) 平成17年10月1日に新宮市と熊野川町が合併し、新宮市となった。

(注3) 平成17年5月1日に田辺市・龍神村・中辺路町・大塔村・本宮町が合併し、田辺市となった。

6. 職員数の増減状況

(単位：人)

市町村名	H29. 4. 1職員数		職員数の増減状況				類似団体別職員数の状況(一般行政部門)			
	一般行政 部門計	総合計	一般行政部門計		総合計		単純値		修正値	
			5年前(H24) との比較	前年(H28) との比較	5年前(H24) との比較	前年(H28) との比較	超過数	超過率(%)	超過数	超過率(%)
和歌山市	1,791	2,902	▲ 8	▲ 32	▲ 87	▲ 38	167	9.2	117	6.4
海南市	276	726	▲ 25	▲ 2	▲ 19	▲ 17	▲ 42	▲ 15.1	▲ 75	▲ 27.0
橋本市	353	889	▲ 47	▲ 9	▲ 3	▲ 5	52	14.4	58	16.0
有田市	189	459	▲ 7	0	▲ 2	▲ 19	▲ 25	▲ 13.2	▲ 28	▲ 14.8
御坊市	188	322	1	▲ 5	▲ 2	▲ 2	7	3.6	16	8.3
田辺市	544	863	▲ 18	7	▲ 24	▲ 10	73	13.6	30	5.6
新宮市	203	630	▲ 22	▲ 3	▲ 15	▲ 2	▲ 5	▲ 2.4	▲ 12	▲ 5.8
紀の川市	432	550	▲ 56	6	▲ 66	▲ 3	35	8.2	17	4.0
岩出市	235	329	▲ 2	5	8	7	▲ 26	▲ 11.3	▲ 29	▲ 12.6
市計	4,211	7,670	▲ 184	▲ 33	▲ 172	▲ 9				
紀美野町	103	185	▲ 18	▲ 3	▲ 22	▲ 2	7	6.6	▲ 6	▲ 5.7
かつらぎ町	152	201	▲ 14	▲ 1	▲ 26	0	▲ 4	▲ 2.6	▲ 10	▲ 6.5
九度山町	63	89	6	▲ 1	5	1	▲ 20	▲ 31.3	▲ 24	▲ 37.5
高野町	72	142	▲ 1	▲ 1	0	▲ 1	6	8.2	20	27.4
湯淺町	101	134	▲ 10	▲ 2	▲ 14	▲ 1	0	0.0	▲ 13	▲ 12.6
広川町	75	95	6	1	5	1	▲ 20	▲ 27.0	▲ 16	▲ 21.6
有田川町	209	367	▲ 14	▲ 4	▲ 10	▲ 2	2	0.9	5	2.3
美浜町	67	92	9	3	3	1	▲ 18	▲ 28.1	▲ 13	▲ 20.3
日高町	64	89	▲ 1	1	▲ 2	0	▲ 23	▲ 36.5	▲ 27	▲ 42.9
由良町	51	76	▲ 9	1	▲ 8	1	▲ 14	▲ 28.0	0	0.0
印南町	68	92	4	1	1	1	▲ 42	▲ 62.7	▲ 31	▲ 46.3
みなべ町	94	134	▲ 5	▲ 2	▲ 7	▲ 2	▲ 31	▲ 32.3	▲ 31	▲ 32.3
日高川町	134	179	▲ 15	▲ 5	▲ 21	▲ 5	42	30.2	46	33.1
白浜町	192	338	▲ 10	▲ 3	▲ 22	▲ 2	83	42.6	56	28.7
上富田町	87	116	2	▲ 2	▲ 1	0	▲ 15	▲ 16.9	▲ 10	▲ 11.2
すさみ町	66	130	1	▲ 1	0	2	▲ 22	▲ 32.8	▲ 27	▲ 40.3
那智勝浦町	131	318	▲ 11	▲ 2	4	4	24	18.0	17	12.8
太地町	41	58	2	1	▲ 6	1	▲ 27	▲ 67.5	▲ 18	▲ 45.0
古座川町	47	66	2	▲ 1	2	▲ 1	▲ 12	▲ 25.0	▲ 11	▲ 22.9
北山村	18	26	1	1	1	0	8	47.1	9	52.9
串本町	146	364	3	9	▲ 18	3	21	15.3	0	0.0
町村計	1,981	3,291	▲ 72	▲ 10	▲ 136	▲ 1				
市町村計	6,192	10,961	▲ 256	▲ 43	▲ 308	▲ 8				

(注1) 市町村別職員数は、平成29年4月1日現在の数値。
(注2) 類似団体別職員数は、平成28年4月1日現在の数値。

7-1. 市町村職員給与の状況（一般行政職）

（平成29年4月給与 単位：百円）

	職員数 (人)	平均給料 月額 (a)	諸手当 月額 ※ (b)	平均給与 月額 (a)+(b)	平均年齢 歳
和歌山市	1,524	3,261	950	4,211	43.0
海南市	256	3,236	414	3,650	43.1
橋本市	326	3,154	477	3,631	42.8
有田市	153	3,100	378	3,478	41.7
御坊市	186	3,076	455	3,531	41.4
田辺市	487	3,316	832	4,148	44.2
新宮市	219	3,084	557	3,641	41.3
紀の川市	375	3,330	590	3,920	43.2
岩出市	196	2,924	592	3,516	39.8
市計	3,722	3,220	730	3,950	42.8
紀美野町	90	2,840	531	3,371	40.2
かつらぎ町	164	3,171	566	3,737	42.3
九度山町	75	3,057	504	3,561	42.9
高野町	89	2,776	323	3,099	42.9
湯浅町	85	2,824	410	3,234	41.9
広川町	61	2,890	285	3,175	40.3
有田川町	193	3,157	531	3,688	42.4
美浜町	62	2,901	361	3,262	39.0
日高町	60	3,200	257	3,457	43.1
由良町	55	2,711	354	3,065	37.3
印南町	69	2,641	274	2,915	37.5
みなべ町	89	2,911	396	3,307	40.4
日高川町	113	3,166	536	3,702	44.5
白浜町	166	2,979	355	3,334	39.7
上富田町	71	2,966	297	3,263	40.3
すさみ町	62	2,966	384	3,350	40.4
那智勝浦町	112	2,804	414	3,218	36.7
太地町	42	2,752	392	3,144	40.3
古座川町	53	2,652	362	3,014	35.3
北山村	25	2,742	266	3,008	40.1
串本町	111	3,010	391	3,401	41.0
町村計	1,847	2,956	417	3,373	40.7
市町村計	5,569	3,132	626	3,758	42.1

※諸手当月額（扶養、地域、住居、通勤、単身赴任、初任給調整、特殊勤務、管理職、義務教育、時間外勤務、宿日直、管理職員特別勤務、夜間勤務、休日勤務）

7-2. 一部事務組合職員給与の状況（全職種）

（平成29年4月給与 単位：百円）

	職員数	平均給料 月額	諸手当 月額 ※	平均給与 月額	平均年齢
	(人)	(a)	(b)	(a)+(b)	歳
和歌山県市町村総合事務組合	5	2,892	927	3,819	39.9
国民健康保険野上厚生病院組合	229	3,012	974	3,986	41.0
那賀児童福祉施設組合	5	3,191	127	3,318	50.2
公立那賀病院経営事務組合	382	3,037	1,337	4,374	37.3
那賀衛生環境整備組合	13	3,111	428	3,539	45.8
橋本伊都衛生施設組合	12	3,375	504	3,879	50.6
伊都郡町村及び橋本市老人福祉施設事務組合	50	2,581	448	3,029	43.8
有田衛生施設事務組合	9	2,984	519	3,503	45.9
有田聖苑事務組合	1	*	*	*	*
御坊市日高川町中学校組合	1	*	*	*	*
御坊市外五ヶ町病院経営事務組合	453	3,079	1,037	4,116	39.5
御坊日高老人福祉施設事務組合	196	2,319	245	2,564	43.4
公立紀南病院組合	667	3,164	1,386	4,550	39.3
紀南地方老人福祉施設組合	39	2,594	347	2,941	46.2
串本町古座川町衛生施設事務組合	3	*	*	*	*
大辺路衛生施設組合	3	*	*	*	*
紀南学園事務組合	11	2,740	519	3,259	40.8
紀南環境衛生施設事務組合	5	3,412	390	3,802	48.9
東牟婁郡町村新宮市老人福祉施設事務組合	77	1,990	267	2,257	44.5
那智勝浦町太地町環境衛生施設一部事務組合	6	3,596	542	4,138	50.3
紀南地方児童福祉施設組合	5	2,294	122	2,416	46.4
新宮周辺広域市町村圏事務組合	2	*	*	*	*
御坊広域行政事務組合	43	3,049	314	3,363	45.7
田辺周辺広域市町村圏組合	3	*	*	*	*
上大中清掃施設組合	3	*	*	*	*
海南海草老人福祉施設事務組合	58	2,227	350	2,577	43.3
有田郡老人福祉施設事務組合	17	2,553	203	2,756	37.8
那賀消防組合	128	2,931	491	3,422	37.0
有田周辺広域圏事務組合	41	3,016	284	3,300	44.9
田辺市周辺衛生施設組合	3	*	*	*	*
伊都郡町村及び橋本市児童福祉施設事務組合	7	2,665	157	2,822	49.6
富田川衛生施設組合	9	2,426	282	2,708	43.6
海南海草環境衛生施設組合	4	*	*	*	*
伊都消防組合	60	3,039	663	3,702	42.4
蒲浅広川消防組合	38	2,970	740	3,710	42.8
五色台広域施設組合	5	2,719	194	2,913	40.6
日高広域消防事務組合	92	2,998	694	3,692	42.1
橋本周辺広域市町村圏組合	4	*	*	*	*
紀の海広域施設組合	1	*	*	*	*
紀南環境広域施設組合	6	3,756	598	4,354	49.1
一組計	2,696	2,946	937	3,883	40.5

（注）個人情報保護の観点から、対象となる職員数が0人未満の場合、各欄をアスタリスク（*）としています。

※諸手当月額（扶養、地域、住居、通勤、単身赴任、初任給調整、特殊勤務、管理職、義務教育、時間外勤務、宿日直、管理職員特別勤務、夜間勤務、休日勤務）

8 ラスパイレス指数

(各年4月給料)

区分	平成29年 ①	平成28年 ②	平成27年 ③	増 減	
				H28→H29	H27→H29
				①-②	①-③
和歌山市	99.9	100.4	100.0	▲ 0.5	▲ 0.1
海南市	96.1	96.8	97.0	▲ 0.7	▲ 0.9
橋本市	96.4	96.5	98.8	▲ 0.1	▲ 2.4
有田市	97.7	97.0	97.7	0.7	0.0
御坊市	97.7	98.0	97.7	▲ 0.3	0.0
田辺市	99.5	99.7	100.0	▲ 0.2	▲ 0.5
新宮市	96.8	97.1	98.0	▲ 0.3	▲ 1.2
紀の川市	98.7	98.7	99.1	0.0	▲ 0.4
岩出市	95.4	95.5	95.6	▲ 0.1	▲ 0.2
紀美野町	90.7	90.6	90.2	0.1	0.5
かつらぎ町	97.4	97.2	97.0	0.2	0.4
九度山町	94.3	94.3	94.7	0.0	▲ 0.4
高野町	90.8	88.9	88.2	1.9	2.6
湯浅町	94.6	90.3	89.3	4.3	5.3
広川町	96.2	94.4	95.9	1.8	0.3
有田川町	99.0	97.4	96.1	1.6	2.9
美浜町	95.9	98.4	98.8	▲ 2.5	▲ 2.9
日高町	97.1	96.7	95.9	0.4	1.2
由良町	96.0	94.2	93.2	1.8	2.8
印南町	94.3	90.5	89.4	3.8	4.9
みなべ町	92.9	91.8	91.4	1.1	1.5
日高川町	92.2	91.7	91.7	0.5	0.5
白浜町	98.3	98.9	98.8	▲ 0.6	▲ 0.5
上富田町	96.2	95.7	94.5	0.5	1.7
すさみ町	96.6	95.0	95.2	1.6	1.4
那智勝浦町	99.4	99.0	97.4	0.4	2.0
太地町	91.8	91.4	90.0	0.4	1.8
古座川町	100.3	99.3	95.5	1.0	4.8
北山村	94.6	96.1	91.1	▲ 1.5	3.5
串本町	95.7	94.8	93.8	0.9	1.9
県内市平均	98.8	99.0	99.1	▲ 0.2	▲ 0.3
県内町村平均	95.6	94.8	94.2	0.8	1.4
全国市平均	99.1	99.1	98.7	0.0	0.4
全国町村平均	96.4	96.3	95.8	0.1	0.6

(注1) ラスパイレス指数は、地方公務員と国家公務員の給与水準を、国家公務員の職員構成を基準として、職種ごとに学歴別、経験年数別に平均給料月額を比較し、国家公務員の給与を100とした場合の地方公務員の給与水準を指数で表したものです。

(注2) ラスパイレス指数の平均値は、職員数による加重平均で算出しています。

9. 市町村長及び副市町村長の給与

(平成29年4月1日現在)

(百円・月額)

	市町村長	副市町村長	適用年月日	期末手当 (月)	管理職加算 役職加算 (%)	地域手当 (%)	通勤手当
和歌山市	9,785	7,790	平成28年4月1日	3.25	45	6.0	○
海南市	8,900	7,450	平成26年4月1日	4.30	15		
橋本市	7,209	6,498	平成28年5月1日	4.20	15		
有田市	8,100	6,800	平成26年4月1日	4.20	15		
御坊市	7,000	6,800	平成28年7月1日	4.25	15		
田辺市	8,300	7,000	平成17年5月1日	4.15	15		
新宮市	6,300	5,464	平成29年4月1日	3.15	40		
紀の川市	8,051	6,790	平成19年4月1日	3.25	40		○
岩出市	7,500	6,200	平成18年4月1日	3.25	40		○
市計	7,905	6,755		3.78	26.7		3
紀美野町	6,700	5,800	平成28年4月1日	3.25	35		○
かつらぎ町	7,000	6,000	平成28年4月1日	2.60	30		○
九度山町	6,300	5,400	平成26年4月1日	2.60	35		
高野町	6,300	5,400	平成17年4月1日	2.20	25		○
湯浅町	6,500	5,600	平成28年7月1日	2.60	35		○
広川町	6,200	5,200	平成18年1月1日	2.60	35		
有田川町	7,000	5,800	平成26年2月1日	2.60	35		○
美浜町	7,000	5,900	平成27年4月1日	2.60	35		
日高町	6,750	5,580	平成17年4月1日	2.60	35		
由良町	7,000	5,900	平成17年7月1日	2.60	35		
印南町	7,200	5,900	平成18年4月1日	2.60	43		
みなべ町	7,200	5,900	平成16年10月1日	2.60	41		
日高川町	6,300	5,415	平成25年10月1日	2.60	35		○
白浜町	6,480	5,500	平成18年3月1日	2.60	35		○
上富田町	6,480	5,310	平成26年4月1日	2.60	35		
すさみ町	6,000	4,850	平成28年4月1日	2.60	35		
那智勝浦町	5,020	4,760	平成26年1月17日	2.90	40		
太地町	4,575	3,918	平成18年4月1日	—	—		
古座川町	5,770	5,010	平成17年4月1日	3.10	35		○
北山村	5,300	—	平成24年12月1日	2.60	35		
串本町	6,640	5,600	平成26年4月1日	2.60	35		
町村計	6,367	5,437		2.65	35.2		8
県計	6,829	5,846		3.00	32.6		11

(注1)減額措置を実施している場合は、減額後の数値を掲載しています。

(注2)適用年月日は、市町村長の給料の適用年月日を表しています。

(注3)通勤手当について、制度がある場合に「○」で表しています。

10. 議員の報酬

(平成29年4月1日現在)

(百円・月額)

	定数	議長	副議長	議員	適用年月日	期末手当 (月)	役職加算 (%)
和歌山市	38	7,900	7,200	6,600	平成4年10月1日	4.30	20
海南市	22	5,400	4,800	4,400	平成26年4月1日	4.30	15
橋本市	20	4,992	4,512	4,224	平成28年4月1日	4.20	15
有田市	15	5,000	4,500	4,200	平成25年4月1日	4.20	15
御坊市	14	4,600	4,100	3,900	平成9年4月1日	4.30	15
田辺市	22	5,350	4,750	4,300	平成17年5月1日	4.15	15
新宮市	17	4,070	3,740	3,520	平成17年10月1日	4.15	15
紀の川市	22	4,600	4,100	3,700	平成17年11月7日	4.30	15
岩出市	16	4,400	3,900	3,600	平成23年10月1日	4.30	15
市計	20.7	5,146	4,622	4,272		4.24	15.6
紀美野町	12	2,950	2,400	2,200	平成18年4月1日	3.25	10
かつらぎ町	14	3,000	2,500	2,300	平成28年4月1日	2.60	30
九度山町	10	2,700	2,200	2,000	平成8年4月1日	2.60	10
高野町	10	2,500	2,000	1,800	平成17年4月1日	2.20	—
湯浅町	10	2,800	2,350	2,200	平成12年12月1日	2.60	10
広川町	10	2,500	2,100	1,950	平成9年1月1日	2.60	10
有田川町	16	3,000	2,500	2,300	平成26年4月1日	2.60	10
美浜町	10	3,000	2,500	2,300	平成22年4月1日	2.60	10
日高町	11	2,800	2,300	2,100	平成27年4月1日	2.60	10
由良町	10	3,000	2,500	2,300	平成8年7月1日	2.60	35
印南町	12	3,000	2,400	2,300	平成18年4月1日	2.60	18
みなべ町	14	2,800	2,200	2,000	平成16年10月1日	2.60	41
日高川町	12	2,800	2,200	2,000	平成17年5月1日	2.85	10
白浜町	14	3,000	2,500	2,300	平成18年3月1日	2.60	10
上富田町	12	3,000	2,600	2,400	平成8年4月1日	2.60	10
すさみ町	10	2,800	2,200	2,000	平成6年4月1日	2.60	10
那智勝浦町	12	2,800	2,300	2,100	平成17年4月1日	2.90	15
太地町	10	2,850	2,280	2,050	平成8年4月1日	—	—
古座川町	10	2,550	1,950	1,750	平成15年4月1日	2.60	10
北山村	6	2,450	1,900	1,780	平成13年4月1日	2.60	10
串本町	15	2,700	2,150	2,000	平成17年4月1日	2.60	10
町村計	11.4	2,810	2,287	2,101		2.64	14.7
県計	14.2	3,510	2,988	2,752		3.14	15

(注1) 報酬などの減額措置を実施している場合は、減額後の数値を掲載しています。

(注2) 適用年月日は、議員の報酬の適用年月日を表しています。

1.1. 市町村総合計画策定状況

市町村名	基本構想			基本計画
	名称	議決年月日	期間	期間
和歌山市	第5次和歌山市長期総合計画	平29. 3. 23	平29～平38	平29～平38
海南市	第2次海南市総合計画	平29. 9. 19	平29～平38	平29～平32
橋本市	第2次橋本市長期総合計画	平30. 3. 8	平30～平39	平30～平34
有田市	第4次有田市長期総合計画	平23. 3. 24	平23～平32	平28～平32
御坊市	第4次御坊市総合計画	平22. 12. 15	平23～平32	平23～平32
田辺市	第2次田辺市総合計画	平29. 7. 6	平29～平38	平29～平33
新宮市	新宮市総合計画	平19. 6. 26	平20～平29	平25～平29
紀の川市	第2次紀の川市長期総合計画	平29. 9. 28	平30～平38	平30～平34
岩出市	第2次岩出市長期総合計画	平22. 12. 20	平23～平32	平28～平32
紀美野町	第2次紀美野町長期総合計画	平29. 3. 14	平29～平38	平29～平33
かつらぎ町	第4次かつらぎ町長期総合計画	平25. 6. 25	平25～平34	平25～平29
九度山町	九度山町第4次長期総合計画	—	平23～平32	平28～平32
高野町	第3次高野町長期総合計画	平20. 12. 12	平21～平30	—
湯浅町	第3次湯浅町長期総合計画	平22. 12. 14	平23～平32	平28～平32
広川町	第3次広川町長期総合計画	平23. 3. 23	平23～平32	—
有田川町	第2次有田川町長期総合計画	—	平29～平38	平29～平33
美浜町	第5次美浜町長期総合計画	平22. 12. 17	平23～平32	平28～平32
日高町	第5次日高町長期総合計画	平22. 12. 21	平23～平32	平28～平32
由良町	第4次由良町総合計画	平18. 6. 23	平18～平27	平23～平27
印南町	第5次印南町長期総合計画	平23. 3. 15	平23～平32	平28～平32
みなべ町	第2次みなべ町長期総合計画	平29. 3. 16	平29～平38	平29～平33
日高川町	第2次日高川町長期総合計画	—	平30～平39	平30～平34
白浜町	第1次白浜町長期総合計画	平19. 12. 19	平20～平29	平20～平29
上富田町	第4次上富田町総合計画	平22. 9. 9	平23～平32	平23～平32
すさみ町	第4次すさみ町長期総合計画	平22. 12. 16	平22～平31	平22～平31
那智勝浦町	第9次那智勝浦町長期総合計画	平28. 3. 8	平28～平37	平28～平32
太地町	第5次太地町長期総合計画	—	平28～平37	平28～平32
古座川町	第5次古座川町長期総合計画	—	平27～平36	平27～平36
北山村	—	—	—	—
串本町	第2次串本町長期総合計画	平28. 12. 7	平28～平37	平28～平32

選挙関係

1. 有権者数

(単位：人)

市町村名	H29. 12. 1 基準日現在			H28. 12. 1 有権者数 (B)	増減数 A－B (C)	増減率 C／B (%)
	有権者数 (A)	男	女			
和歌山市	313,109	146,821	166,288	314,670	-1,561	-0.50
海南市	45,039	20,846	24,193	45,657	-618	-1.35
橋本市	54,464	25,446	29,018	54,827	-363	-0.66
有田市	24,652	11,558	13,094	25,012	-360	-1.44
御坊市	20,312	9,604	10,708	20,501	-189	-0.92
田辺市	64,305	30,058	34,247	65,022	-717	-1.10
新宮市	25,160	11,439	13,721	25,562	-402	-1.57
紀の川市	54,432	25,549	28,883	55,026	-594	-1.08
岩出市	43,895	20,850	23,045	43,663	232	0.53
市計	645,368	302,171	343,197	649,940	-4,572	-0.70
紀美野町	8,302	3,797	4,505	8,494	-192	-2.26
小計	8,302	3,797	4,505	8,494	-192	-2.26
かつらぎ町	14,956	6,932	8,024	15,161	-205	-1.35
九度山町	3,980	1,819	2,161	4,045	-65	-1.61
高野町	2,824	1,347	1,477	2,928	-104	-3.55
小計	21,760	10,098	11,662	22,134	-374	-1.69
湯浅町	10,604	4,901	5,703	10,734	-130	-1.21
広川町	6,107	2,838	3,269	6,168	-61	-0.99
有田川町	22,641	10,494	12,147	22,835	-194	-0.85
小計	39,352	18,233	21,119	39,737	-385	-0.97
美浜町	6,437	2,950	3,487	6,475	-38	-0.59
日高町	6,457	3,040	3,417	6,476	-19	-0.29
由良町	5,200	2,505	2,695	5,329	-129	-2.42
印南町	7,154	3,344	3,810	7,250	-96	-1.32
みなべ町	10,921	5,131	5,790	11,065	-144	-1.30
日高川町	8,507	3,959	4,548	8,583	-76	-0.89
小計	44,676	20,929	23,747	45,178	-502	-1.11
白浜町	18,881	8,799	10,082	19,072	-191	-1.00
上富田町	12,889	6,055	6,834	12,837	52	0.41
すさみ町	3,739	1,751	1,988	3,818	-79	-2.07
小計	35,509	16,605	18,904	35,727	-218	-0.61
那智勝浦町	13,668	6,295	7,373	13,944	-276	-1.98
太地町	2,850	1,276	1,574	2,916	-66	-2.26
古座川町	2,517	1,137	1,380	2,578	-61	-2.37
北山村	405	182	223	409	-4	-0.98
串本町	14,818	6,889	7,929	15,086	-268	-1.78
小計	34,258	15,779	18,479	34,933	-675	-1.93
町村計	183,857	85,441	98,416	186,203	-2,346	-1.26
県計	829,225	387,612	441,613	836,143	-6,918	-0.83
第1区計	313,109	146,821	166,288	314,670	-1,561	-0.50
第2区計	252,544	118,144	134,400	254,813	-2,269	-0.89
第3区計	263,572	122,647	140,925	266,660	-3,088	-1.16

(注) 平成25年7月の衆議院小選挙区の区割り改定により、有田市が3区から2区に異動しています。

2. 前回の市町村一般選挙における投票率

(平成30年1月31日現在)

市町村名	市 町 村 長		市町村議会議員	
	選挙期日	投票率	選挙期日	投票率
和歌山市	平成26年 8月10日	30.84%	平成27年 4月26日	42.97%
海南市	平成29年 4月16日	無投票	平成26年 4月27日	60.27%
橋本市	平成26年 3月16日	58.93%	平成27年 4月26日	60.81%
有田市	平成28年 9月 4日	無投票	平成27年 9月 6日	69.06%
御坊市	平成28年 5月22日	78.10%	平成27年 1月18日	76.47%
田辺市	平成29年 4月23日	無投票	平成29年 4月23日	61.01%
新宮市	平成29年10月22日	68.62%	平成27年 4月26日	68.59%
紀の川市	平成29年11月19日	無投票	平成29年11月19日	54.72%
岩出市	平成28年10月 2日	36.41%	平成29年 1月29日	44.26%
紀美野町	平成30年 1月21日	無投票	平成27年 4月26日	74.06%
かつらぎ町	平成27年 9月20日	無投票	平成26年 7月13日	74.16%
九度山町	平成26年 4月20日	無投票	平成27年 4月26日	78.80%
高野町	平成26年 4月20日	84.83%	平成27年 4月26日	74.46%
湯浅町	平成28年 8月28日	無投票	平成27年 4月26日	76.47%
広川町	平成29年 9月10日	65.15%	平成27年 9月13日	78.56%
有田川町	平成30年 1月28日	無投票	平成30年 1月 28日	66.32%
美浜町	平成27年 2月 8日	80.39%	平成27年 2月 8日	80.40%
日高町	平成26年 5月11日	83.61%	平成27年 2月 8日	80.52%
由良町	平成28年 4月24日	無投票	平成27年 2月22日	無投票
印南町	平成28年 2月 7日	84.46%	平成29年 8月 6日	無投票
みなべ町	平成28年10月 2日	無投票	平成28年10月 2日	74.65%
日高川町	平成29年 5月21日	無投票	平成26年 4月20日	83.55%
白浜町	平成28年 4月24日	63.72%	平成26年 3月16日	64.63%
上富田町	平成30年 1月28日	60.74%	平成26年 4月27日	69.05%
すさみ町	平成27年 4月26日	88.06%	平成27年 4月26日	88.04%
那智勝浦町	平成29年12月24日	69.00%	平成27年 6月28日	72.32%
太地町	平成28年 7月17日	75.08%	平成29年 7月30日	80.97%
古座川町	平成28年 6月 5日	88.07%	平成28年 6月 5日	88.03%
北山村	平成28年 7月17日	84.95%	平成27年12月 6日	90.84%
串本町	平成29年 4月16日	72.50%	平成29年 4月16日	72.51%

[参考] 県政・国政選挙の状況

(1) 知事選挙における投票率の推移

(単位：%)

市町村名	H18.12.17			H22.11.28			H26.11.30		
	男	女	計	男	女	計	男	女	計
和歌山市	26.36	25.81	26.07	33.07	32.13	32.57	29.49	29.25	29.37
海 南 市	36.32	35.90	36.09	43.90	42.76	43.28	41.58	41.15	41.35
橋 本 市	32.21	30.97	31.55	40.79	39.87	40.30	38.69	37.54	38.07
有 田 市	35.99	36.40	36.21	48.09	48.36	48.24	43.59	43.81	43.71
御 坊 市	42.39	42.16	42.27	53.23	53.10	53.16	47.52	47.53	47.53
田 辺 市	37.74	37.37	37.54	46.29	46.02	46.14	43.44	43.76	43.61
新 宮 市	37.64	38.06	37.87	52.25	52.88	52.60	43.81	46.25	45.14
紀の川市	37.74	37.61	37.67	45.34	44.97	45.14	40.74	41.00	40.88
岩 出 市	28.15	27.92	28.03	37.71	37.40	37.55	32.89	32.97	32.93
市 計	31.23	30.84	31.02	39.20	38.61	38.89	35.39	35.35	35.37
紀美野町	50.43	50.70	50.58	59.62	60.31	60.00	54.54	55.53	55.07
小 計	50.43	50.70	50.58	59.62	60.31	60.00	54.54	55.53	55.07
かつらぎ町	48.19	48.37	48.29	56.47	56.74	56.61	53.59	53.52	53.55
九度山町	51.13	51.89	51.54	61.43	62.41	61.96	54.99	55.76	55.41
高 野 町	53.11	54.94	54.07	57.98	62.51	60.37	63.01	63.44	63.24
小 計	49.46	49.99	49.74	57.61	58.61	58.15	55.13	55.22	55.18
湯 浅 町	38.60	38.58	38.59	55.49	54.86	55.15	48.91	49.96	49.47
広 川 町	46.68	49.61	48.24	63.11	63.82	63.49	55.13	58.34	56.84
有田川町	51.31	51.97	51.66	57.64	58.29	57.99	50.36	50.79	50.60
小 計	46.99	47.76	47.40	57.89	58.20	58.06	50.72	51.74	51.27
美 浜 町	49.92	50.95	50.48	60.80	62.63	61.79	58.43	60.77	59.70
日 高 町	59.85	59.21	59.51	65.67	64.96	65.29	65.71	64.61	65.12
由 良 町	58.84	61.42	60.22	68.84	71.21	70.10	62.92	66.61	64.86
印 南 町	58.59	56.12	57.26	65.94	65.52	65.72	65.11	65.15	65.13
みなべ町	52.42	51.45	51.91	59.71	59.53	59.62	55.90	56.82	56.39
日高川町	67.08	67.30	67.20	74.64	73.30	73.91	72.94	72.31	72.60
小 計	57.69	57.50	57.59	65.65	65.79	65.72	63.19	63.97	63.60
白 浜 町	39.15	41.18	40.25	48.19	49.42	48.85	44.13	45.70	44.97
上富田町	38.46	39.43	38.97	46.56	47.68	47.15	45.69	46.80	46.28
すさみ町	52.41	55.61	54.13	61.67	63.47	62.64	62.10	65.06	63.67
小 計	40.56	42.44	41.56	49.23	50.50	49.92	46.68	48.22	47.50

市町村名	H18.12.17			H22.11.28			H26.11.30		
	男	女	計	男	女	計	男	女	計
那智勝浦町	41.55	42.94	42.30	53.03	56.33	54.82	48.87	51.18	50.12
太地町	56.78	60.72	58.98	67.26	68.96	68.21	64.05	64.94	64.54
古座川町	63.27	64.61	64.01	75.14	74.42	74.74	70.26	71.34	70.86
北山村	82.69	90.20	86.75	83.82	84.75	84.32	80.63	83.12	81.99
串本町	41.38	42.73	42.11	53.96	54.95	54.50	46.26	48.64	47.54
小計	44.80	46.54	45.74	56.52	58.50	57.60	50.86	53.15	52.10
町村計	48.42	49.29	48.88	57.95	58.80	58.41	53.71	54.90	54.35
県計	35.23	35.19	35.21	43.48	43.28	43.37	39.50	39.78	39.65

(2) 県議会議員選挙における投票率の推移

(単位：%)

市町村名	H19.4.8			H23.4.10			H27.4.12		
	男	女	計	男	女	計	男	女	計
和歌山市	48.52	51.54	50.12	44.66	46.10	45.43	43.22	44.14	43.71
海南市	-	-	-	-	-	-	50.79	49.20	49.93
橋本市	-	-	-	55.23	55.67	55.46	56.26	56.69	56.49
有田市	-	-	-	-	-	-	-	-	-
御坊市	-	-	-	55.05	54.58	54.80	-	-	-
田辺市	51.43	51.61	51.53	58.62	58.85	58.74	54.21	53.76	53.97
新宮市	-	-	-	64.21	65.96	65.17	-	-	-
紀の川市	64.59	66.69	65.70	51.69	51.70	51.69	-	-	-
岩出市	44.42	46.82	45.68	-	-	-	38.26	38.97	38.63
市計	50.50	52.96	51.81	49.54	50.58	50.10	46.21	46.71	46.47
紀美野町	-	-	-	-	-	-	61.82	61.03	61.39
小計	-	-	-	-	-	-	61.82	61.03	61.39
かつらぎ町	-	-	-	-	-	-	-	-	-
九度山町	-	-	-	-	-	-	-	-	-
高野町	-	-	-	-	-	-	-	-	-
小計	-	-	-	-	-	-	-	-	-
湯浅町	-	-	-	67.57	69.34	68.52	-	-	-
広川町	-	-	-	67.22	69.94	68.67	-	-	-
有田川町	-	-	-	66.85	67.02	66.94	-	-	-
小計	-	-	-	67.11	68.13	67.65	-	-	-
美浜町	-	-	-	-	-	-	-	-	-
日高町	-	-	-	-	-	-	-	-	-
由良町	-	-	-	-	-	-	-	-	-
印南町	-	-	-	-	-	-	-	-	-
みなべ町	-	-	-	-	-	-	-	-	-
日高川町	-	-	-	-	-	-	-	-	-
小計	-	-	-	-	-	-	-	-	-
白浜町	62.97	66.27	64.75	61.85	63.96	62.99	58.83	61.41	60.21
上富田町	59.76	62.04	60.96	62.10	62.45	62.28	57.19	57.51	57.36
すさみ町	74.39	76.63	75.60	73.57	76.07	74.91	70.72	75.17	73.08
小計	63.30	66.20	64.85	63.31	64.89	64.16	59.57	61.56	60.63

市町村名	H19.4.8			H23.4.10			H27.4.12		
	男	女	計	男	女	計	男	女	計
那智勝浦町	64.37	67.71	66.17	58.50	60.59	59.63	52.22	54.92	53.68
太地町	69.01	71.19	70.22	64.61	68.36	66.71	58.18	58.72	58.48
古座川町	79.43	81.34	80.48	74.84	74.12	74.44	72.51	71.31	71.85
北山村	84.95	88.66	86.94	79.60	84.32	82.15	73.40	80.69	77.43
串本町	68.82	70.78	69.89	63.61	64.29	63.98	55.67	54.53	55.06
小計	68.06	70.64	69.46	62.66	64.16	63.48	55.93	56.63	56.31
町村計	65.75	68.52	67.24	64.47	65.79	65.18	58.21	59.29	58.79
県計	52.56	55.13	53.93	52.13	53.27	52.74	47.79	48.40	48.11

(注) 「—」は無投票

(3) 衆議院議員総選挙における投票率の推移

(単位：%)

市町村名	H24.12.16			市町村名	H26.12.14			H29.10.22		
	男	女	計		男	女	計	男	女	計
和歌山市	58.18	56.46	57.26	和歌山市	47.79	45.98	46.82	48.21	46.43	47.27
計	58.18	56.46	57.26	計	47.79	45.98	46.82	48.21	46.43	47.27
海 南 市	64.38	61.73	62.95	海 南 市	54.26	51.32	52.68	54.10	51.29	52.59
橋 本 市	64.22	61.69	62.87	橋 本 市	53.38	50.36	51.77	54.93	52.98	53.89
				有 田 市	50.44	48.33	49.31	50.36	47.33	48.75
紀の川市	62.35	60.17	61.19	紀の川市	51.86	49.53	50.62	54.51	53.23	53.83
岩 出 市	55.56	54.99	55.26	岩 出 市	46.31	44.89	45.57	47.52	46.23	46.84
市 計	61.89	59.91	60.84	市 計	51.49	49.11	50.22	52.68	50.76	51.66
紀美野町	71.38	69.29	70.24	紀美野町	62.19	59.62	60.80	65.24	61.93	63.45
海草郡計	71.38	69.29	70.24	海草郡計	62.19	59.62	60.80	65.24	61.93	63.45
かつらぎ町	69.05	66.77	67.82	かつらぎ町	59.91	57.12	58.41	61.13	58.66	59.80
九度山町	72.31	71.12	71.67	九度山町	60.91	59.46	60.13	64.11	63.55	63.81
高 野 町	69.62	67.18	68.34	高 野 町	63.39	62.72	63.04	68.02	66.10	67.02
伊都郡計	69.74	67.64	68.61	伊都郡計	60.57	58.28	59.34	62.59	60.51	61.47
有 田 市	61.11	59.69	60.35							
御 坊 市	65.59	63.71	64.59	御 坊 市	56.03	54.81	55.38	60.29	59.94	60.11
田 辺 市	61.85	60.29	61.02	田 辺 市	51.64	49.16	50.31	53.70	52.70	53.17
新 宮 市	66.21	66.24	66.23	新 宮 市	54.70	54.54	54.61	67.63	69.37	68.58
市 計	63.09	61.85	62.42	市 計	53.15	51.46	52.24	58.06	57.92	57.99
湯 浅 町	65.33	64.40	64.83	湯 浅 町	54.83	52.88	53.79	60.92	58.52	59.63
広 川 町	67.41	68.44	67.96	広 川 町	59.18	59.31	59.25	62.65	63.44	63.07
有 田 川 町	66.07	63.45	64.67	有 田 川 町	55.11	52.94	53.94	60.68	58.98	59.77
有田郡計	66.08	64.50	65.23	有田郡計	55.68	53.92	54.73	61.05	59.55	60.25
美 浜 町	70.90	70.32	70.59	美 浜 町	63.45	63.14	63.28	66.56	65.91	66.21
日 高 町	74.71	72.88	73.73	日 高 町	67.25	65.52	66.32	67.83	66.81	67.29
由 良 町	74.02	74.85	74.46	由 良 町	64.57	66.20	65.43	63.88	62.94	63.39
印 南 町	75.21	73.00	74.03	印 南 町	67.12	65.23	66.11	68.44	66.40	67.35
みなべ町	71.73	69.14	70.36	みなべ町	60.52	58.77	59.59	65.68	64.66	65.14
日高川町	81.16	78.48	79.71	日高川町	74.82	72.35	73.49	75.14	73.59	74.31
日高郡計	74.65	72.94	73.74	日高郡計	66.13	64.88	65.46	68.13	66.95	67.50
白 浜 町	61.98	62.43	62.22	白 浜 町	51.62	51.37	51.49	53.43	53.73	53.59
上 富 田 町	62.60	62.81	62.71	上 富 田 町	52.07	52.17	52.12	54.59	56.17	55.43
すさみ町	70.48	71.42	70.98	すさみ町	65.38	66.30	65.87	66.44	67.40	66.95
西牟婁郡計	63.16	63.59	63.39	西牟婁郡計	53.30	53.30	53.30	55.23	56.06	55.67

市町村名	H24.12.16			市町村名	H26.12.14			H29.10.22		
	男	女	計		男	女	計	男	女	計
那智勝浦町	65.62	65.85	65.74	那智勝浦町	55.77	56.14	55.97	57.36	57.19	57.27
太地町	71.49	72.57	72.09	太地町	65.33	65.33	65.33	65.67	65.55	65.60
古座川町	76.96	73.77	75.19	古座川町	71.13	69.61	70.30	72.46	73.00	72.76
北山村	84.24	89.08	86.85	北山村	78.76	84.48	81.88	77.01	84.82	81.27
串本町	65.59	63.76	64.60	串本町	53.85	53.08	53.44	57.71	56.02	56.81
東牟婁郡計	67.14	66.40	66.73	東牟婁郡計	57.10	56.96	57.03	59.52	58.92	59.19
第1区計	58.18	56.46	57.26	第1区計	47.79	45.98	46.82	48.21	46.43	47.27
第2区計	63.05	61.07	61.99	第2区計	52.66	50.30	51.40	53.93	51.98	52.89
第3区計	65.79	64.69	65.20	第3区計	56.27	55.07	55.63	60.03	59.57	59.78
市計	60.36	58.67	59.46	市計	49.99	48.01	48.93	51.42	49.89	50.60
町村計	68.50	67.33	67.87	町村計	58.92	57.82	58.33	61.74	60.77	61.22
県計	62.20	60.65	61.37	県計	51.99	50.23	51.05	53.69	52.32	52.96

(注)平成25年7月の衆議院小選挙区の区割り改定により、平成26年12月14日執行選挙の集計から
有田市が3区から2区に異動しています。

(4) 参議院議員選挙(選挙区)における投票率の推移

(単位:%)

市町村名	H22.7.11			H25.7.21			H28.7.10		
	男	女	計	男	女	計	男	女	計
和歌山市	54.16	53.25	53.68	50.43	48.74	49.53	50.96	49.84	50.36
海南市	59.04	56.33	57.58	57.04	54.01	55.41	57.12	54.57	55.76
橋本市	61.23	59.48	60.30	56.82	54.00	55.32	57.37	55.65	56.45
有田市	61.42	60.37	60.86	58.15	57.36	57.73	56.45	55.45	55.92
御坊市	63.83	62.99	63.38	59.93	57.98	58.89	58.95	58.72	58.83
田辺市	61.15	59.63	60.34	55.14	53.69	54.37	56.04	55.80	55.91
新宮市	63.73	64.28	64.03	60.82	61.29	61.07	57.96	59.05	58.55
紀の川市	60.85	59.23	59.99	53.98	52.38	53.13	54.63	53.38	53.97
岩出市	55.69	54.99	55.32	49.42	48.70	49.04	50.59	49.41	49.97
市計	57.48	56.34	56.87	53.16	51.53	52.29	53.46	52.41	52.90
紀美野町	68.58	67.51	68.00	66.25	64.88	65.51	67.05	65.55	66.23
小計	68.58	67.51	68.00	66.25	64.88	65.51	67.05	65.55	66.23
かつらぎ町	69.88	67.96	68.85	63.30	61.80	62.49	62.75	61.01	61.81
九度山町	72.23	69.77	70.89	67.06	66.35	66.67	66.83	66.70	66.76
高野町	67.82	68.53	68.20	65.80	65.77	65.78	67.93	69.38	68.69
小計	70.02	68.38	69.14	64.34	63.18	63.72	64.19	63.13	63.62
湯浅町	65.54	65.14	65.32	62.85	61.61	62.19	64.21	63.94	64.07
広川町	71.97	72.08	72.03	65.43	66.11	65.79	65.86	67.47	66.72
有田川町	68.23	67.52	67.85	63.34	62.59	62.94	62.22	61.32	61.74
小計	68.06	67.57	67.80	63.54	62.87	63.18	63.33	62.98	63.14
美浜町	69.46	70.96	70.27	67.10	68.10	67.64	67.72	67.92	67.83
日高町	74.49	73.92	74.18	71.69	69.62	70.58	71.72	70.62	71.13
由良町	74.81	75.40	75.12	70.72	71.40	71.08	68.37	69.10	68.75
印南町	75.04	72.29	73.57	73.45	72.58	72.98	70.90	69.17	69.98
みなべ町	70.16	66.98	68.47	64.20	63.32	63.74	64.33	62.96	63.60
日高川町	80.21	77.55	78.77	77.53	75.06	76.20	77.97	76.27	77.06
小計	73.92	72.44	73.13	70.45	69.62	70.01	69.97	69.03	69.47
白浜町	60.86	60.17	60.49	56.44	57.18	56.84	56.26	56.64	56.46
上富田町	60.77	60.39	60.57	56.91	56.85	56.88	56.78	57.92	57.38
すさみ町	71.56	70.31	70.89	67.50	69.12	68.37	66.96	68.23	67.63
小計	62.11	61.46	61.76	57.86	58.43	58.16	57.60	58.33	57.99

市町村名	H22.7.11			H25.7.21			H28.7.10		
	男	女	計	男	女	計	男	女	計
那智勝浦町	64.36	65.52	64.99	60.33	61.19	60.79	60.38	60.85	60.64
太地町	69.79	70.11	69.97	81.92	83.35	82.72	65.34	69.44	67.60
古座川町	77.47	74.83	75.99	73.93	73.44	73.66	73.36	73.85	73.63
北山村	86.34	84.03	85.10	82.67	89.27	86.21	81.38	83.48	82.54
串本町	64.18	63.26	63.68	58.44	57.52	57.94	58.81	58.34	58.56
小計	65.93	65.86	65.89	62.49	62.72	62.61	61.29	61.75	61.54
町村計	68.22	67.36	67.76	64.17	63.76	63.95	63.73	63.46	63.59
県計	59.94	58.90	59.38	55.65	54.32	54.94	55.74	54.89	55.29
第1区計	54.16	53.25	53.68	50.43	48.74	49.53	50.96	49.84	50.36
第2区計	60.91	59.26	60.03	55.93	54.04	54.92	56.36	54.83	55.55
第3区計	65.21	64.40	64.78	60.97	60.37	60.65	60.42	60.32	60.36

普通會計關係

1. 平成28年度普通会計

(1) 決算の状況

(単位：千円、%)

市町村名	平成28年度		平成28年度		歳入歳出 差引額	実質収支
	歳入総額	対前年 伸び率	歳出総額	対前年 伸び率		
和歌山市	152,643,733	2.8	151,658,392	2.9	985,341	198,531
海南市	25,542,258	4.6	24,810,790	5.7	731,468	677,936
橋本市	25,548,389	▲ 6.1	25,059,489	▲ 6.2	488,900	397,699
有田市	14,163,461	9.8	13,055,534	10.4	1,107,927	1,001,832
御坊市	12,966,138	▲ 5.5	12,894,991	▲ 5.5	71,147	61,113
田辺市	44,650,024	▲ 7.2	43,041,548	▲ 7.8	1,608,476	1,543,030
新宮市	19,554,742	1.0	18,818,784	2.6	735,958	621,364
紀の川市	30,571,911	▲ 5.8	29,914,967	▲ 5.4	656,944	606,883
岩出市	16,682,869	▲ 4.7	15,922,114	▲ 6.1	760,755	438,622
市計	342,323,525	▲ 0.5	335,176,609	▲ 0.4	7,146,916	5,547,010
紀美野町	7,607,214	▲ 5.7	7,059,579	▲ 5.2	547,635	520,613
かつらぎ町	11,179,161	▲ 7.5	10,855,395	▲ 6.0	323,766	255,772
九度山町	3,165,009	▲ 18.9	3,127,106	▲ 18.3	37,903	35,681
高野町	4,173,353	▲ 5.1	4,038,202	▲ 4.4	135,151	113,517
湯浅町	7,078,620	19.8	6,848,947	18.7	229,673	187,636
広川町	5,004,062	0.2	4,815,702	1.0	188,360	96,548
有田川町	16,693,320	1.0	16,301,756	2.3	391,564	328,338
美浜町	4,351,102	2.3	4,137,645	3.4	213,457	181,171
日高町	4,381,700	▲ 0.2	4,017,952	▲ 2.4	363,748	295,611
由良町	3,774,989	▲ 2.8	3,636,337	▲ 1.7	138,652	84,147
印南町	6,414,274	6.3	6,291,960	7.0	122,314	122,011
みなべ町	9,473,275	▲ 1.0	8,642,276	▲ 1.7	830,999	621,715
日高川町	9,978,907	▲ 4.9	9,732,544	▲ 5.1	246,363	186,234
白浜町	12,758,934	▲ 2.8	12,551,613	▲ 0.5	207,321	87,436
上富田町	5,979,939	▲ 14.8	5,866,518	▲ 15.8	113,421	52,034
すさみ町	4,458,899	3.1	4,363,950	3.9	94,949	58,599
那智勝浦町	8,248,407	▲ 7.3	7,981,272	▲ 7.8	267,135	160,893
太地町	2,518,103	▲ 4.7	2,375,441	▲ 3.8	142,662	124,039
古座川町	3,738,892	▲ 6.0	3,216,444	▲ 4.4	522,448	506,914
北山村	1,725,744	37.0	1,563,587	33.6	162,157	112,025
串本町	10,130,355	▲ 13.3	9,780,387	▲ 14.1	349,968	243,923
町村計	142,834,259	▲ 3.1	137,204,613	▲ 2.7	5,629,646	4,374,857
県計	485,157,784	▲ 1.3	472,381,222	▲ 1.1	12,776,562	9,921,867

(2) 歳入の構成

(単位：千円、%)

市町村名	平成28年度 歳入総額	歳入の構成比率						
		地方税	地方交付税	その他	計	国・県 支出金	地方債	その他
和歌山市	152,643,733	41.6	7.2	5.1	53.9	27.2	11.4	7.5
海南市	25,542,258	27.7	24.1	4.6	56.5	19.1	16.1	8.3
橋本市	25,548,389	27.1	31.9	5.4	64.5	19.2	6.6	9.7
有田市	14,163,461	25.3	26.5	4.5	56.3	19.6	7.8	16.3
御坊市	12,966,138	26.2	29.4	4.4	60.0	23.5	7.4	9.1
田辺市	44,650,024	18.2	34.7	4.0	56.9	20.1	8.8	14.2
新宮市	19,554,742	16.1	32.7	3.5	52.3	17.6	18.3	11.8
紀の川市	30,571,911	21.3	36.5	4.6	62.3	17.4	8.1	12.2
岩出市	16,682,869	34.2	20.1	6.1	60.5	22.2	3.7	13.6
市計	342,323,525	31.5	20.2	4.8	56.6	23.0	10.5	9.9
紀美野町	7,607,214	11.0	53.0	3.7	67.7	8.9	10.8	12.6
かつらぎ町	11,179,161	18.2	33.4	3.8	55.4	15.9	13.8	14.9
九度山町	3,165,009	13.1	53.5	3.3	69.9	12.2	7.6	10.3
高野町	4,173,353	9.3	45.1	2.8	57.2	9.7	9.2	23.9
湯浅町	7,078,620	16.0	32.4	3.8	52.2	18.6	6.0	23.2
広川町	5,004,062	14.9	38.1	3.2	56.2	21.9	6.5	15.4
有田川町	16,693,320	17.7	40.3	4.0	62.0	18.0	10.6	9.4
美浜町	4,351,102	14.5	36.6	3.4	54.5	17.9	10.8	16.8
日高町	4,381,700	15.9	41.7	3.8	61.5	15.4	5.3	17.8
由良町	3,774,989	20.8	43.0	3.6	67.4	15.1	9.5	8.0
印南町	6,414,274	14.6	34.1	3.7	52.5	15.0	21.0	11.5
みなべ町	9,473,275	15.2	42.2	3.3	60.7	20.3	6.9	12.1
日高川町	9,978,907	11.1	49.0	2.9	63.0	19.9	9.5	7.6
白浜町	12,758,934	24.7	29.4	4.1	58.2	15.9	12.5	13.4
上富田町	5,979,939	26.1	30.4	5.9	62.4	19.8	8.2	9.6
すさみ町	4,458,899	9.3	46.9	2.3	58.6	15.4	13.9	12.1
那智勝浦町	8,248,407	18.3	38.6	4.4	61.3	16.0	12.1	10.6
太地町	2,518,103	9.0	42.6	2.5	54.0	12.4	7.7	25.9
古座川町	3,738,892	5.3	51.1	2.4	58.8	12.4	6.6	22.2
北山村	1,725,744	3.8	35.8	1.0	40.6	16.1	16.3	27.0
串本町	10,130,355	13.9	46.1	3.5	63.6	16.0	7.3	13.1
町村計	142,834,259	15.8	40.3	3.6	59.8	16.4	10.3	13.5
県計	485,157,784	26.9	26.1	4.5	57.5	21.0	10.4	11.1

(注1) ここで言う「計」は、地方税、地方譲与税、利子割交付金、配当割交付金、株式等譲渡所得割交付金、

地方消費税交付金、ゴルフ場利用税交付金、特別地方消費税交付金、自動車取得税交付金、地方特例交付金、

交通安全対策特別交付金、国有提供施設等所在市町村助成交付金及び地方交付税の合計である。

(3) 歳出の構成

(単位：千円、%)

市町村名	平成28年度 歳出総額	歳出の構成比率						
		義務的経費				投資的 経費	物件費	その他
		人件費	扶助費	公債費	計			
和歌山市	151,658,392	16.9	29.4	10.5	56.7	10.5	8.8	24.0
海南市	24,810,790	18.2	17.4	14.2	49.7	19.0	9.9	21.4
橋本市	25,059,489	17.3	19.6	15.1	52.0	4.6	15.7	27.7
有田市	13,055,534	16.9	17.7	11.5	46.1	10.8	13.3	29.8
御坊市	12,894,991	19.0	24.4	10.9	54.3	10.7	12.4	22.6
田辺市	43,041,548	16.9	18.4	12.8	48.1	12.4	13.5	26.0
新宮市	18,818,784	13.3	19.0	14.5	46.8	17.6	14.2	21.4
紀の川市	29,914,967	15.1	17.7	19.1	51.9	9.1	11.6	27.4
岩出市	15,922,114	13.6	27.3	7.7	48.7	8.3	15.7	27.3
市計	335,176,609	16.6	24.0	12.3	52.9	11.1	11.2	24.8
紀美野町	7,059,579	18.6	7.1	16.3	42.0	9.8	13.3	34.9
かつらぎ町	10,855,395	13.1	8.6	14.6	36.2	19.0	17.6	27.2
九度山町	3,127,106	21.4	7.9	17.4	46.7	8.3	17.7	27.3
高野町	4,038,202	19.9	3.5	9.8	33.2	15.0	23.1	28.7
湯浅町	6,848,947	13.2	14.8	8.3	36.3	8.7	21.8	33.2
広川町	4,815,702	14.1	11.4	8.3	33.9	18.9	15.9	31.3
有田川町	16,301,756	17.3	8.5	15.9	41.8	16.1	13.8	28.3
美浜町	4,137,645	15.2	9.8	8.0	33.0	19.2	15.0	32.8
日高町	4,017,952	16.7	11.6	8.1	36.4	13.7	19.1	30.8
由良町	3,636,337	14.4	10.8	10.0	35.2	13.7	18.3	32.8
印南町	6,291,960	10.3	9.4	11.1	30.8	33.4	9.1	26.7
みなべ町	8,642,276	10.9	10.0	18.3	39.1	18.0	15.8	27.1
日高川町	9,732,544	13.7	6.1	16.7	36.4	20.2	14.0	29.4
白浜町	12,551,613	19.2	11.5	10.1	40.8	17.1	16.7	25.4
上富田町	5,866,518	14.1	17.3	11.5	42.8	11.2	15.4	30.6
すさみ町	4,363,950	14.8	7.6	10.7	33.1	25.0	15.4	26.5
那智勝浦町	7,981,272	18.2	11.6	9.2	39.0	12.2	18.4	30.4
太地町	2,375,441	17.9	8.4	7.0	33.3	14.6	23.0	29.1
古座川町	3,216,444	14.3	6.5	11.4	32.2	14.9	17.7	35.2
北山村	1,563,587	11.2	2.3	7.0	20.5	31.0	28.0	20.5
串本町	9,780,387	18.8	12.9	12.4	44.2	10.5	17.1	28.2
町村計	137,204,613	15.7	9.8	12.5	38.1	16.3	16.4	29.2
県計	472,381,222	16.3	19.9	12.4	48.6	12.6	12.7	26.1

(4) 市町村税の状況

(a) 市町村税決算

(単位：百万円、%)

市町村名	平成28年度現年課税分			平成28年度滞納繰越分			平成28年度計		
	調定済額	収入済額	徴収率	調定済額	収入済額	徴収率	調定済額	収入済額	徴収率
和歌山市	63,397	62,947	99.3	1,946	507	26.0	65,343	63,454	97.1
海南市	7,069	7,020	99.3	202	60	29.5	7,271	7,080	97.4
橋本市	6,910	6,833	98.9	374	97	25.8	7,284	6,929	95.1
有田市	3,592	3,563	99.2	94	25	26.7	3,686	3,588	97.3
御坊市	3,371	3,348	99.3	135	51	38.0	3,506	3,399	97.0
田辺市	8,091	7,981	98.6	517	137	26.4	8,609	8,117	94.3
新宮市	3,116	3,076	98.7	332	80	24.2	3,448	3,156	91.5
紀の川市	6,508	6,429	98.8	359	71	19.7	6,867	6,500	94.7
岩出市	5,706	5,650	99.0	171	57	33.0	5,878	5,707	97.1
市計	107,760	106,847	99.2	4,132	1,084	26.2	111,892	107,930	96.5
紀美野町	834	826	99.1	24	9	38.3	858	835	97.4
かつらぎ町	2,039	2,016	98.8	154	19	12.0	2,194	2,034	92.7
九度山町	417	414	99.3	9	2	23.3	425	416	97.8
高野町	385	384	99.7	5	3	50.5	390	386	99.0
湯浅町	1,126	1,116	99.0	39	17	42.9	1,165	1,132	97.2
広川町	748	741	99.0	26	7	28.3	774	748	96.7
有田川町	2,941	2,925	99.5	63	23	37.2	3,005	2,949	98.2
美浜町	629	623	99.0	25	8	31.9	654	631	96.5
日高町	699	693	99.2	16	2	14.6	715	696	97.3
由良町	785	781	99.5	13	4	35.5	797	785	98.5
印南町	935	926	99.1	47	11	23.8	982	937	95.5
みなべ町	1,432	1,426	99.5	43	14	32.7	1,475	1,440	97.6
日高川町	1,107	1,101	99.4	29	8	28.2	1,137	1,109	97.6
白浜町	3,104	3,068	98.8	255	80	31.3	3,359	3,148	93.7
上富田町	1,554	1,539	99.0	75	24	31.6	1,629	1,562	95.9
すさみ町	416	413	99.5	18	3	16.7	434	416	96.0
那智勝浦町	1,510	1,484	98.3	146	21	14.7	1,656	1,506	90.9
太地町	233	221	94.9	67	5	7.1	300	226	75.2
古座川町	200	196	97.9	10	3	30.0	210	199	94.7
北山村	66	66	99.8	1	0	26.9	67	66	99.1
串本町	1,403	1,385	98.7	125	22	17.6	1,528	1,407	92.1
町村計	22,562	22,343	99.0	1,190	286	24.0	23,752	22,629	95.3
県計	130,323	129,190	99.1	5,322	1,369	25.7	135,644	130,559	96.3

(注1)各市町村の調定済額・収入済額が単位未満の場合は表示していないため合計が一致しない場合がある。

(注2)徴収率は、千円単位の調定済額、収入済額により算出した。

(b) 市町村税の税目別構成

(単位：千円、%)

市町村名	平成28年度 市町村税 収入総額	市 町 村 税 の 構 成					
		市 町 村 民 税	固 定 資 産 税	軽 自 動 車 税	た ば こ 税	都 市 計 画 税	そ の 他
和歌山市	63,453,773	36.5	39.1	1.5	4.4	6.5	12.0
海南市	7,080,220	37.7	52.0	2.3	4.3	3.5	0.3
橋本市	6,929,330	45.4	40.6	2.6	5.8	5.6	0.0
有田市	3,587,963	41.3	50.8	2.7	5.1	0.0	0.0
御坊市	3,399,230	34.4	50.8	2.6	7.6	4.5	0.0
田辺市	8,117,096	41.5	42.8	3.5	7.2	4.3	0.6
新宮市	3,156,179	43.8	46.0	2.8	7.3	0.0	0.2
紀の川市	6,499,951	43.6	42.1	3.6	5.5	5.1	0.0
岩出市	5,706,737	46.4	38.0	2.9	7.1	5.5	0.0
市 計	107,930,479	38.8	41.4	2.1	5.1	5.5	7.1
紀美野町	835,390	38.9	52.0	4.3	4.7	0.0	0.0
かつらぎ町	2,034,425	34.3	51.7	3.3	5.6	5.0	0.1
九度山町	415,739	42.8	50.6	4.4	2.2	0.0	0.0
高野町	386,273	46.9	41.9	2.9	5.8	2.5	0.0
湯浅町	1,132,368	42.3	43.1	3.8	8.4	2.2	0.2
広川町	748,019	35.1	57.1	3.6	4.2	0.0	0.0
有田川町	2,948,926	39.2	49.5	3.6	7.1	0.0	0.5
美浜町	630,586	49.8	42.0	3.9	4.3	0.0	0.0
日高町	695,662	44.2	44.8	3.8	6.2	0.0	0.9
由良町	785,096	30.5	63.3	2.5	3.7	0.0	0.0
印南町	937,435	33.6	58.4	3.8	4.1	0.0	0.0
みなべ町	1,439,535	34.9	53.5	4.0	5.5	0.0	2.1
日高川町	1,109,105	34.8	57.3	3.8	3.8	0.0	0.4
白浜町	3,148,096	31.2	51.5	2.5	4.5	4.2	6.0
上富田町	1,562,482	42.3	45.1	3.7	8.9	0.0	0.1
すさみ町	416,298	32.0	56.9	3.5	7.0	0.0	0.6
那智勝浦町	1,505,740	36.0	47.6	3.3	7.7	0.0	5.4
太地町	225,670	47.0	42.0	4.3	5.6	0.0	1.0
古座川町	198,547	39.9	51.8	5.3	2.7	0.0	0.3
北山村	66,316	27.9	66.9	1.8	2.9	0.0	0.5
串本町	1,407,087	39.6	46.4	4.0	8.9	0.0	1.1
町 村 計	22,628,795	37.2	50.5	3.5	6.0	1.2	1.6
県 計	130,559,274	38.5	43.0	2.3	5.3	4.7	6.2

(注)各市町村の構成比率については、税目ごとに四捨五入を行っているため、合計が100.0にならない場合がある。

(c) 主要税目徴収率の推移 (現・滯合計)

(単位：%)

市町村名	市 町 村 税 計			市 町 村 民 税		
	平成26年度	平成27年度	平成28年度	平成26年度	平成27年度	平成28年度
和歌山市	95.8	96.2	97.1	96.4	96.7	97.0
海南市	96.9	97.1	97.4	97.3	97.4	97.6
橋本市	93.7	94.6	95.1	96.4	97.2	97.7
有田市	96.3	97.0	97.3	96.7	97.5	97.8
御坊市	95.1	95.8	97.0	96.8	97.3	97.8
田辺市	93.0	93.7	94.3	94.5	95.4	96.0
新宮市	89.6	90.3	91.5	93.0	93.9	94.9
紀の川市	94.1	94.4	94.7	95.7	95.9	96.2
岩出市	95.5	96.8	97.1	96.4	97.1	97.4
市 計	95.2	95.7	96.5	96.1	96.6	97.0
紀美野町	96.3	97.1	97.4	97.2	98.2	98.5
かつらぎ町	92.0	92.5	92.7	95.2	95.9	96.2
九度山町	97.9	98.0	97.8	98.6	98.6	98.6
高野町	98.1	98.1	99.0	98.3	98.5	99.5
湯浅町	95.4	96.5	97.2	96.9	97.7	98.0
広川町	95.6	96.5	96.7	97.3	97.6	97.7
有田川町	97.2	97.8	98.2	98.0	98.5	98.8
美浜町	95.5	95.6	96.5	97.2	97.0	97.6
日高町	97.7	97.6	97.3	98.3	98.3	98.0
由良町	97.8	98.1	98.5	97.7	98.3	98.5
印南町	94.2	94.7	95.5	95.9	96.5	96.7
みなべ町	96.8	96.9	97.6	97.3	97.5	97.7
日高川町	97.1	97.2	97.6	97.3	97.5	97.7
白浜町	90.2	92.0	93.7	93.4	94.1	94.9
上富田町	91.5	95.2	95.9	95.8	96.2	96.9
すさみ町	95.1	95.7	96.0	96.7	97.5	98.0
那智勝浦町	91.0	90.9	90.9	95.1	95.1	95.0
太地町	80.1	77.7	75.2	95.8	94.2	95.4
古座川町	95.6	94.8	94.7	96.0	96.4	96.9
北山村	99.0	99.0	99.1	98.9	98.0	98.9
串本町	89.8	91.2	92.1	90.2	93.3	94.0
町村計	93.8	94.7	95.3	96.0	96.6	97.0
県 計	94.9	95.5	96.3	96.1	96.6	97.0

(注) 徴収率は、千円単位の調定済額、収入済額により算出した。

(c) 主要税目徴収率の推移（現・滯合計）

（単位：％）

市町村名	純固定資産税			軽自動車税		
	平成26年度	平成27年度	平成28年度	平成26年度	平成27年度	平成28年度
和歌山市	95.0	95.5	96.5	93.7	94.5	95.5
海南市	96.5	96.7	97.0	94.9	95.5	96.5
橋本市	90.6	91.6	92.2	93.0	94.1	94.7
有田市	95.6	96.4	96.8	95.1	95.8	96.3
御坊市	93.4	94.3	96.1	92.4	94.2	95.6
田辺市	90.8	91.2	92.0	91.3	93.3	94.9
新宮市	84.7	85.4	87.3	88.9	90.6	91.8
紀の川市	92.3	92.6	92.9	92.0	92.5	93.1
岩出市	95.0	97.1	96.4	94.4	95.1	95.9
市計	93.9	94.5	95.3	93.1	94.1	95.1
紀美野町	95.7	96.2	96.5	91.6	94.3	95.0
かつらぎ町	90.3	90.8	90.9	93.7	94.1	94.8
九度山町	97.3	97.5	97.1	96.2	96.2	96.5
高野町	98.1	98.0	99.1	97.4	97.1	97.0
湯浅町	93.8	95.2	96.2	89.9	91.2	93.3
広川町	94.1	95.6	95.7	95.7	96.7	97.3
有田川町	96.3	97.0	97.4	95.2	96.1	97.1
美浜町	93.5	93.8	95.0	92.4	92.8	94.4
日高町	96.8	96.5	96.2	99.0	98.9	98.5
由良町	97.8	97.9	98.4	94.7	96.3	97.6
印南町	92.8	93.3	94.4	93.2	94.0	96.4
みなべ町	96.1	96.1	97.2	94.2	95.5	96.9
日高川町	97.0	97.2	97.5	93.7	94.2	94.8
白浜町	87.2	89.6	92.0	87.4	88.8	92.6
上富田町	85.8	93.7	94.6	88.6	89.7	90.9
すさみ町	93.4	93.9	94.3	96.6	98.6	98.4
那智勝浦町	86.0	85.5	85.8	92.9	93.1	93.3
太地町	64.6	62.3	57.6	97.7	97.9	96.7
古座川町	94.8	93.1	92.5	97.9	97.1	98.1
北山村	98.9	99.4	99.2	99.5	98.8	98.8
串本町	87.4	87.8	89.1	87.9	88.3	90.4
町村計	91.7	92.8	93.6	92.6	93.4	94.8
県計	93.4	94.2	95.0	93.0	93.9	95.0

(注)徴収率は、千円単位の調定済額、収入済額により算出した。

(参考) 平成29年度概要調査平均価額

市町村名	土 地				家 屋	
	宅 地 (円/㎡)	田 (円/千㎡)	畑 (円/千㎡)	山 林 (円/千㎡)	木 造 (円/㎡)	非木造 (円/㎡)
和歌山市	30,279	114,714	52,588	14,189	23,121	37,377
海 南 市	17,440	111,155	54,627	10,706	16,064	21,677
橋 本 市	16,224	106,612	42,011	14,575	17,581	27,558
有 田 市	16,981	123,385	79,042	17,304	16,802	20,337
御 坊 市	16,406	117,582	67,048	12,507	15,432	28,737
田 辺 市	16,489	76,005	55,884	10,021	16,616	32,910
新 宮 市	21,987	64,378	39,241	10,597	14,565	32,876
紀 の 川 市	10,691	108,813	61,733	16,807	16,127	21,086
岩 出 市	22,654	91,222	55,839	18,017	21,303	32,542
市 平 均	22,215	104,119	58,198	11,652	19,462	31,773
紀美野町	8,126	65,904	38,705	14,455	12,037	19,437
かつらぎ町	9,816	118,121	67,247	13,372	13,154	20,694
九度山町	9,911	122,557	51,872	15,580	11,567	23,133
高野町	9,197	56,619	39,632	12,357	8,074	23,522
湯浅町	17,524	126,310	89,778	11,911	13,759	20,661
広川町	10,740	105,759	59,150	12,869	16,988	16,224
有田川町	14,634	67,303	72,398	11,579	15,498	18,423
美浜町	12,048	141,944	85,465	13,053	16,478	20,613
日高町	9,483	120,907	65,662	9,654	19,307	19,464
由良町	10,189	109,651	53,574	16,156	15,639	22,368
印南町	7,761	107,941	98,557	21,786	18,250	22,204
みなべ町	13,252	121,866	63,758	13,835	15,438	25,018
日高川町	5,462	83,680	61,220	10,448	14,804	24,840
白浜町	14,219	116,974	46,983	19,000	16,211	34,087
上富田町	14,691	197,136	100,793	16,499	21,663	33,916
すさみ町	7,530	104,310	47,833	13,134	10,148	26,878
那智勝浦町	10,793	112,597	45,327	7,311	13,706	35,415
太地町	8,955	59,147	49,434	11,252	13,557	34,697
古座川町	5,777	68,250	40,449	6,592	8,960	17,615
北山村	3,106	39,101	26,396	8,627	5,290	18,098
串本町	9,886	75,715	50,107	9,814	12,181	27,998
町村平均	11,303	105,461	65,564	11,956	14,738	24,714
県平均	19,186	104,682	61,834	11,845	18,033	30,238

(5) 普通交付税額の推移

(単位：千円、%)

市町村名	平成27年度		平成28年度		平成29年度	
	決 定 額	対前年度 伸び率	決 定 額	対前年度 伸び率	決 定 額	対前年度 伸び率
和歌山市	11,100,808	-5.9	10,395,251	-6.4	10,096,879	-2.9
海南市	5,377,401	6.3	5,204,279	-3.2	5,056,582	-2.8
橋本市	7,369,969	6.9	7,280,458	-1.2	7,503,502	3.1
有田市	3,333,114	16.0	3,065,025	-8.0	2,907,847	-5.1
御坊市	2,713,369	2.9	2,627,727	-3.2	2,596,307	-1.2
田辺市	13,597,311	0.1	13,271,872	-2.4	12,763,141	-3.8
新宮市	5,175,145	4.2	5,231,546	1.1	5,170,786	-1.2
紀の川市	10,232,166	4.2	10,159,898	-0.7	9,990,986	-1.7
岩出市	2,800,856	3.2	2,763,155	-1.3	2,768,889	0.2
市 計	61,700,139	2.3	59,999,211	-2.8	58,854,919	-1.9
紀美野町	3,621,365	3.1	3,538,455	-2.3	3,392,936	-4.1
かつらぎ町	3,410,837	4.0	3,234,827	-5.2	3,131,851	-3.2
九度山町	1,609,740	4.7	1,537,424	-4.5	1,525,373	-0.8
高野町	1,554,636	8.0	1,527,939	-1.7	1,469,624	-3.8
湯浅町	2,086,363	6.0	2,027,203	-2.8	1,936,761	-4.5
広川町	1,650,016	6.5	1,614,218	-2.2	1,595,882	-1.1
有田川町	6,044,883	0.8	5,930,614	-1.9	5,887,143	-0.7
美浜町	1,458,139	5.9	1,443,822	-1.0	1,410,290	-2.3
日高町	1,597,097	4.0	1,603,892	0.4	1,576,043	-1.7
由良町	1,402,291	6.7	1,414,422	0.9	1,371,025	-3.1
印南町	1,995,022	4.6	1,934,849	-3.0	1,909,264	-1.3
みなべ町	3,485,895	1.1	3,444,244	-1.2	3,375,746	-2.0
日高川町	4,353,760	0.9	4,175,432	-4.1	3,827,345	-8.3
白浜町	3,420,336	3.1	3,280,210	-4.1	3,254,175	-0.8
上富田町	1,584,319	2.5	1,576,253	-0.5	1,576,058	0.0
すさみ町	1,827,354	5.5	1,802,386	-1.4	1,757,852	-2.5
那智勝浦町	2,756,102	4.3	2,755,039	0.0	2,748,214	-0.2
太地町	957,215	6.3	947,380	-1.0	1,058,651	11.7
古座川町	1,693,313	3.8	1,676,735	-1.0	1,623,737	-3.2
北山村	530,829	1.4	496,597	-6.4	450,483	-9.3
串本町	4,096,537	2.7	4,090,286	-0.2	4,046,336	-1.1
町 村 計	51,136,049	3.4	50,052,227	-2.1	48,924,789	-2.3
県 計	112,836,188	2.8	110,051,438	-2.5	107,779,708	-2.1

(注)平成27年度の数値は、国の補正予算の増額に基づく、調整額復活後の値である。

(6) 実質的な交付税額の推移 (普通交付税額+臨時財政対策債発行可能額)

(単位: 千円, %)

市町村名	平成27年度		平成28年度		平成29年度	
	決 定 額	対前年度 伸び率	決 定 額	対前年度 伸び率	決 定 額	対前年度 伸び率
和歌山市	17,767,091	-6.7	16,475,008	-7.3	16,390,112	-0.5
海南市	6,503,800	3.6	6,101,531	-6.2	5,957,007	-2.4
橋本市	8,517,375	5.9	8,207,141	-3.6	8,489,650	3.4
有田市	3,941,449	13.4	3,505,820	-11.1	3,339,130	-4.8
御坊市	3,207,577	1.9	3,021,389	-5.8	2,998,189	-0.8
田辺市	15,079,484	-0.3	14,441,522	-4.2	13,973,766	-3.2
新宮市	5,747,790	3.7	5,698,113	-0.9	5,647,237	-0.9
紀の川市	11,376,559	3.1	11,076,201	-2.6	10,919,191	-1.4
岩出市	3,527,720	0.9	3,382,953	-4.1	3,436,540	1.6
市 計	75,668,845	0.6	71,909,678	-5.0	71,150,822	-1.1
紀美野町	3,877,190	2.6	3,732,759	-3.7	3,582,518	-4.0
かつらぎ町	3,780,482	3.1	3,517,992	-6.9	3,424,873	-2.6
九度山町	1,723,246	4.2	1,623,978	-5.8	1,613,698	-0.6
高野町	1,664,293	7.7	1,611,819	-3.2	1,552,585	-3.7
湯浅町	2,295,232	5.4	2,189,130	-4.6	2,102,442	-4.0
広川町	1,796,534	5.8	1,731,278	-3.6	1,714,991	-0.9
有田川町	6,601,763	0.4	6,378,591	-3.4	6,358,730	-0.3
美浜町	1,587,262	5.2	1,545,553	-2.6	1,515,548	-1.9
日高町	1,738,951	3.6	1,716,900	-1.3	1,693,919	-1.3
由良町	1,563,726	5.7	1,541,145	-1.4	1,492,887	-3.1
印南町	2,176,995	3.9	2,079,260	-4.5	2,055,853	-1.1
みなべ町	3,785,844	0.7	3,678,593	-2.8	3,612,767	-1.8
日高川町	4,652,222	0.6	4,402,927	-5.4	4,043,790	-8.2
白浜町	3,922,291	2.2	3,671,928	-6.4	3,655,732	-0.4
上富田町	1,817,686	1.6	1,775,643	-2.3	1,790,777	0.9
すさみ町	1,947,486	5.2	1,896,238	-2.6	1,851,993	-2.3
那智勝浦町	3,041,604	3.4	2,984,003	-1.9	2,983,396	0.0
太地町	1,024,829	6.0	999,390	-2.5	1,115,826	11.7
古座川町	1,790,969	3.4	1,750,229	-2.3	1,696,709	-3.1
北山村	560,590	1.0	517,620	-7.7	469,691	-9.3
串本町	4,432,457	2.3	4,354,882	-1.8	4,317,958	-0.8
町 村 計	55,781,652	2.8	53,699,858	-3.7	52,646,683	-2.0
県 計	131,450,497	1.6	125,609,536	-4.4	123,797,505	-1.4

(注)平成27年度の数値は、国の補正予算の増額に基づく、調整額復活後の値である。

(7) 基金の状況

(a) 積立基金

(単位：千円、%)

市町村名	平成28年度末現在高						標準財政規模 に対する積立 金現在高の割合		
	財政調整基金	対前年度 増減比率	減債基金	対前年度 増減比率	その他特定 目的基金	対前年度 増減比率		合計	対前年度 増減比率
和歌山市	14,964,048	63.9	1,588,545	0.0	1,793,861	3.9	18,346,454	47.4	23.5
海南市	2,207,536	0.3	402,916	203.6	1,435,478	▲ 0.8	4,045,930	7.0	29.1
橋本市	1,035,280	▲ 0.9	5,859	0.0	2,289,461	5.0	3,330,600	3.1	20.6
有田市	2,349,241	13.2	1,094,050	0.1	1,059,210	46.7	4,502,501	15.8	60.2
御坊市	2,536,910	▲ 12.3	82,144	4.3	1,238,538	2.8	3,857,592	▲ 7.6	56.8
田辺市	3,563,446	0.0	9,005,100	7.4	9,319,501	4.4	21,888,047	4.8	91.0
新宮市	2,050,000	15.2	1,793,000	9.1	4,407,881	▲ 8.0	8,250,881	0.4	87.4
紀の川市	4,182,365	▲ 10.8	2,577,021	▲ 9.4	3,389,199	▲ 7.7	10,148,585	▲ 9.4	54.5
岩出市	1,531,839	▲ 0.1	1,985,486	17.3	2,132,164	▲ 1.4	5,649,489	4.9	57.6
市計	34,420,665	19.1	18,534,121	6.2	27,065,293	0.8	80,020,079	9.3	43.4
紀美野町	2,226,829	37.9	30,878	0.1	1,335,904	▲ 2.4	3,593,611	19.2	74.1
かつらぎ町	1,096,522	▲ 16.7	90,008	▲ 26.5	1,577,875	0.1	2,764,405	▲ 8.3	47.0
九度山町	418,959	5.1	33,872	0.1	252,374	▲ 5.9	705,205	0.7	32.7
高野町	1,249,974	1.4	40,611	▲ 28.2	658,430	27.4	1,949,015	7.9	93.0
湯浅町	129,133	255.1	101,158	32.8	724,623	125.1	954,914	119.8	27.0
広川町	702,336	2.9	309,025	2.9	2,474,320	4.2	3,485,681	3.8	133.3
有田川町	4,074,865	0.2	1,643,239	90.7	6,464,923	1.9	12,183,027	8.1	122.0
美浜町	1,356,139	1.0	62,354	▲ 1.4	187,470	▲ 12.8	1,605,963	▲ 1.0	69.0
日高町	1,386,126	▲ 12.0	3,723	0.3	240,091	▲ 20.2	1,629,940	▲ 13.3	63.3
由良町	1,090,433	0.7	525	0.4	46,598	▲ 6.1	1,137,556	0.4	46.4
印南町	2,488,260	1.5	141,599	0.1	3,455,299	1.3	6,085,158	1.4	185.5
みなべ町	1,481,991	0.1	483,409	0.0	3,277,988	7.4	5,243,388	4.5	96.2
日高川町	3,581,555	3.3	1,030,644	0.3	2,943,828	13.6	7,556,027	6.7	130.2
白浜町	2,539,369	7.5	101,425	0.2	2,201,704	11.8	4,842,498	9.2	68.6
上富田町	1,051,472	0.0	321,572	0.0	487,460	9.3	1,860,504	2.3	50.6
すさみ町	1,666,668	▲ 8.0	43,103	0.0	1,456,515	▲ 0.4	3,166,286	▲ 4.6	130.5
那智勝浦町	1,026,102	5.2	1,224,754	4.3	1,320,888	9.8	3,571,744	6.6	74.1
太地町	627,457	0.0	306,441	▲ 10.2	625,771	▲ 6.5	1,559,669	▲ 4.8	119.7
古座川町	1,249,283	0.1	316,358	0.1	1,518,997	14.4	3,084,638	6.7	151.5
北山村	640,672	0.0	74,527	0.0	692,294	17.6	1,407,493	7.9	237.4
串本町	1,228,063	▲ 10.0	566,544	6.8	1,678,167	0.7	3,472,774	▲ 2.5	56.7
町村計	31,312,208	1.6	6,925,769	13.5	33,621,519	6.0	71,859,496	4.7	88.7
県計	65,732,873	10.0	25,459,890	8.0	60,686,812	3.6	151,879,575	7.1	57.2

(注1) 標準財政規模に対する積立金残高の割合の各計の数値は加重平均値とした。

(注2) 標準財政規模には臨時財政対策債発行可能額を含む。

(b) 定額運用基金

(単位：千円)

市町村名	平成 28 年 度 末 現 在 高					
	土地開発基金	対前年度 伸び率	そ の 他 定額運用基金	対前年度 伸び率	合 計	対前年度 伸び率
和歌山市	0	—	0	—	0	—
海南市	0	—	0	—	0	—
橋本市	202,441	0.2	0	—	202,056	0.0
有田市	0	—	0	—	0	—
御坊市	0	—	0	—	0	—
田辺市	307,873	0.2	9,467	0.0	316,613	0.0
新宮市	0	—	0	—	0	—
紀の川市	738,760	0.1	0	—	738,096	0.0
岩出市	307,701	0.1	0	—	307,496	0.0
市 計	1,556,775	0.1	9,467	0.0	1,564,261	0.0
紀美野町	75,675	0.0	0	—	75,658	0.0
かつらぎ町	0	—	3,000	0.0	3,000	0.0
九度山町	133,180	1.9	3,500	0.0	134,243	0.0
高野町	81,368	0.0	0	—	81,354	0.0
湯浅町	117,032	0.0	0	—	117,032	0.0
広川町	425,612	0.0	0	—	425,612	0.0
有田川町	0	—	0	—	0	—
美浜町	0	—	0	—	0	—
日高町	0	—	0	—	0	—
由良町	96,085	0.1	0	—	96,017	0.0
印南町	158,241	0.0	0	—	158,241	0.0
みなべ町	486,722	0.0	155,298	0.0	642,020	0.0
日高川町	137,229	0.0	0	—	137,229	0.0
白浜町	59,944	0.1	0	—	59,869	0.0
上富田町	100,406	0.0	0	—	100,406	0.0
すさみ町	105,638	618.1	7,954	▲ 0.3	22,684	0.0
那智勝浦町	447,168	1.9	0	—	439,042	0.0
太地町	84,571	0.0	0	—	84,571	0.0
古座川町	51,173	0.1	55,756	4.4	104,512	0.0
北山村	25,950	0.0	0	—	25,950	0.0
串本町	0	—	0	—	0	—
町村計	2,585,994	4.1	225,508	1.0	2,707,440	0.0
県 計	4,142,769	2.6	234,975	1.0	4,271,701	0.0

(8) 地方債現在高の状況

市町村名	平成28年度末 地方債現在高 A (千円)	借入先の構成比率				A/標準財政規模 ×100 (%)	住民一人当たり 地方債現在高 A/住基人口 (29.1.1) (円)
		財政融資 (%)	地方公共団体 金融機構 (%)	市中 銀行等 (%)	その他 (%)		
和歌山市	173,616,527	35.8	38.4	23.6	2.2	222.2	465,368
海南市	32,886,688	45.1	37.0	15.9	2.0	236.7	625,662
橋本市	35,212,304	29.3	34.8	34.8	1.1	217.4	546,928
有田市	10,298,571	58.1	32.6	8.5	0.8	137.8	352,088
御坊市	14,563,321	57.2	18.5	23.4	0.9	214.4	599,832
田辺市	51,767,252	56.5	12.5	30.5	0.5	215.1	676,617
新宮市	26,432,997	48.9	24.5	25.6	1.0	280.1	885,231
紀の川市	32,510,671	26.6	20.7	52.5	0.2	174.4	503,955
岩出市	7,400,003	52.6	6.1	41.2	0.1	75.5	137,289
市計	384,688,334	40.6	30.5	27.4	1.5	208.6	226,405
紀美野町	9,399,981	54.6	15.3	29.9	0.2	193.8	1,003,521
かつらぎ町	16,168,996	59.7	28.3	11.9	0.1	274.7	928,186
九度山町	4,569,022	79.1	12.9	7.9	0.1	211.9	1,013,312
高野町	3,318,294	79.0	15.0	5.8	0.2	158.3	1,023,217
湯浅町	8,399,067	47.7	5.9	44.1	2.3	237.7	671,925
広川町	3,828,425	89.8	9.3	0.8	0.1	146.4	523,724
有田川町	22,379,450	39.9	28.8	31.2	0.1	224.2	824,897
美浜町	3,259,823	71.6	22.9	1.7	3.8	140.1	435,107
日高町	3,505,477	74.1	25.4	0.4	0.1	136.2	440,774
由良町	4,454,845	87.3	7.8	4.7	0.2	181.6	728,630
印南町	7,089,035	46.4	34.1	19.3	0.2	216.1	831,949
みなべ町	10,347,970	57.2	28.3	14.4	0.1	189.8	779,215
日高川町	10,765,352	72.4	13.6	13.8	0.2	185.5	1,062,091
白浜町	16,102,332	41.9	42.7	15.2	0.2	228.0	731,326
上富田町	6,362,104	46.7	29.9	22.6	0.8	173.0	408,849
すさみ町	5,018,996	95.0	3.9	0.9	0.2	206.8	1,181,218
那智勝浦町	9,982,200	70.1	8.1	16.0	5.8	207.1	624,786
太地町	2,535,607	83.9	14.3	1.6	0.2	194.5	776,365
古座川町	3,306,233	81.7	17.8	0.3	0.2	162.4	1,158,862
北山村	1,268,939	58.9	1.9	39.0	0.2	214.0	2,801,190
串本町	13,103,342	59.2	17.0	23.5	0.3	214.1	770,422
町村計	165,165,490	59.4	21.9	18.0	0.7	203.8	828,512
県計	549,853,824	46.3	27.9	24.6	1.2	207.1	558,404

(注1)「借入先の構成比率」の「財政融資」には、旧郵政資金、国の予算貸付・政府関係機関貸付を含む。また、「市中銀行等」は、市中銀行、その他金融機関、保険会社等及び共済等である。

(注2)各計における比率・一人当たり数値は、加重平均値とした。

(注3)標準財政規模には臨時財政対策債発行可能額を含む。

2. 主要財政指標

(1) 財政力指数

(単位：千円)

市町村名	27年度	28年度	29年度		財政力指数 (①～③平均) ④	
	基準財政収入額 基準財政需要額 ①	基準財政収入額 基準財政需要額 ②	基準財政収入額 基準財政需要額 ③	基準財政 収入額		基準財政 需要額
和歌山市	0.807	0.820	0.821	47,502,877	57,875,884	0.816
海南市	0.559	0.558	0.562	6,111,640	10,872,743	0.560
橋本市	0.471	0.475	0.461	6,231,151	13,522,897	0.469
有田市	0.465	0.503	0.516	3,108,813	6,022,548	0.495
御坊市	0.514	0.527	0.529	2,925,957	5,533,976	0.523
田辺市	0.383	0.382	0.381	7,525,969	19,742,351	0.382
新宮市	0.375	0.367	0.365	2,916,588	8,001,284	0.369
紀の川市	0.413	0.401	0.398	6,041,527	15,187,690	0.404
岩出市	0.630	0.645	0.650	5,152,191	7,927,334	0.642
市計	0.601	0.606	0.605	87,516,713	144,686,707	0.604
紀美野町	0.211	0.214	0.216	889,544	4,124,516	0.214
かつらぎ町	0.368	0.375	0.376	1,856,914	4,938,122	0.373
九度山町	0.208	0.216	0.210	406,777	1,933,675	0.211
高野町	0.194	0.201	0.208	385,478	1,856,567	0.201
湯浅町	0.331	0.344	0.354	1,063,950	3,003,080	0.343
広川町	0.297	0.303	0.302	691,612	2,289,300	0.301
有田川町	0.345	0.342	0.338	2,859,230	8,448,962	0.342
美浜町	0.296	0.301	0.306	623,564	2,035,460	0.301
日高町	0.293	0.298	0.307	699,788	2,280,928	0.299
由良町	0.342	0.336	0.349	736,264	2,108,953	0.342
印南町	0.318	0.329	0.326	925,893	2,837,395	0.324
みなべ町	0.310	0.302	0.295	1,355,454	4,589,680	0.302
日高川町	0.231	0.228	0.239	1,128,303	4,722,761	0.233
白浜町	0.456	0.465	0.459	2,625,563	5,715,890	0.460
上富田町	0.483	0.488	0.496	1,554,777	3,133,307	0.489
すさみ町	0.188	0.189	0.187	403,656	2,163,215	0.188
那智勝浦町	0.340	0.345	0.341	1,424,298	4,176,857	0.342
太地町	0.203	0.204	0.187	232,671	1,246,522	0.198
古座川町	0.120	0.121	0.125	231,531	1,856,733	0.122
北山村	0.099	0.108	0.119	60,755	511,176	0.109
串本町	0.276	0.270	0.263	1,380,605	5,259,112	0.270
町村計	0.307	0.310	0.311	21,536,627	69,232,211	0.309
県計	0.505	0.510	0.510	109,053,340	213,918,918	0.508

(注)①～③の各計における数値は、加重平均値とし、④の各計における数値は、単純平均値とした。

(2) 標準財政規模・実質収支比率

(単位：千円、%)

市町村名	標準財政規模			実質収支比率		
	26年度	27年度	28年度	26年度	27年度	28年度
和歌山市	78,079,880	77,915,007	78,143,294	0.6	0.7	0.3
海南市	14,308,338	14,328,479	13,893,771	5.2	6.1	4.9
橋本市	15,621,470	16,267,514	16,195,676	1.3	2.0	2.5
有田市	7,541,740	7,630,430	7,475,936	5.2	12.4	13.4
御坊市	6,740,750	6,870,022	6,792,555	0.5	0.8	0.9
田辺市	24,315,395	24,507,124	24,065,392	4.0	5.1	6.4
新宮市	9,204,802	9,445,238	9,438,486	9.0	10.1	6.6
紀の川市	18,319,787	18,798,639	18,637,672	2.7	3.9	3.3
岩出市	9,293,965	9,566,069	9,804,676	4.7	4.6	4.5
市計	183,426,127	185,328,522	184,447,458	2.5	3.3	3.0
紀美野町	4,843,884	4,955,370	4,850,750	11.2	12.5	10.7
かつらぎ町	5,942,751	6,138,211	5,886,336	5.2	6.3	4.3
九度山町	2,150,033	2,253,303	2,156,070	4.0	1.4	1.7
高野町	2,001,300	2,132,801	2,095,571	7.2	7.7	5.4
湯浅町	3,450,431	3,600,445	3,533,220	0.9	3.2	5.3
広川町	2,549,778	2,674,608	2,615,500	3.9	6.0	3.7
有田川町	9,994,278	10,129,387	9,982,062	3.1	3.9	3.3
美浜町	2,262,138	2,352,312	2,326,801	7.8	10.3	7.8
日高町	2,473,864	2,567,640	2,574,323	10.6	10.4	11.5
由良町	2,383,049	2,494,166	2,453,101	4.1	5.2	3.4
印南町	3,212,893	3,350,022	3,279,862	4.1	4.2	3.7
みなべ町	5,572,288	5,531,721	5,452,089	10.1	10.6	11.4
日高川町	5,998,139	6,063,309	5,804,042	2.9	3.3	3.2
白浜町	7,086,366	7,196,162	7,063,642	6.4	5.6	1.2
上富田町	3,622,395	3,682,567	3,678,061	1.6	1.3	1.4
すさみ町	2,361,059	2,481,111	2,427,157	5.4	4.4	2.4
那智勝浦町	4,680,870	4,841,303	4,820,698	4.6	3.6	3.3
太地町	1,262,541	1,331,827	1,303,488	12.2	8.5	9.5
古座川町	2,005,423	2,075,558	2,035,900	27.1	27.4	24.9
北山村	628,605	633,237	592,936	9.8	10.0	18.9
串本町	6,034,771	6,201,914	6,119,623	2.9	3.7	4.0
町村計	80,516,856	82,686,974	81,051,232	5.9	6.2	5.4
県計	263,942,983	268,015,496	265,498,690	3.5	4.2	3.7

(注1) 実質収支比率の各計の数値は加重平均値とした。

(注2) 標準財政規模には臨時財政対策債発行可能額を含む。

(3) 経常収支比率

(単位：%)

市町村名	平成26年度			平成27年度			平成28年度		
	経常 収支 比率	うち		経常 収支 比率	うち		経常 収支 比率	うち	
		人件費	公債費		人件費	公債費		人件費	公債費
和歌山市	98.5 (108.3)	26.9	19.5	98.6 (107.4)	27.0	20.0	95.6 (103.0)	26.4	19.0
海南市	94.5 (103.3)	27.6	22.9	91.7 (99.4)	27.2	21.1	93.0 (99.2)	27.5	19.5
橋本市	97.7 (105.2)	26.5	21.4	98.4 (105.7)	24.6	21.5	100.3 (106.3)	23.0	22.9
有田市	100.6 (109.5)	28.6	21.0	90.3 (97.6)	22.6	19.2	96.6 (102.4)	24.8	19.2
御坊市	100.4 (108.5)	31.2	19.6	97.1 (104.4)	29.9	18.9	102.3 (108.5)	31.7	19.6
日辺市	90.6 (96.7)	25.1	22.9	88.8 (94.4)	24.5	21.9	92.6 (97.3)	25.8	22.5
新宮市	99.1 (105.6)	24.6	24.2	96.5 (102.5)	23.4	24.3	100.2 (105.3)	22.6	27.9
紀の川市	96.2 (103.0)	22.8	26.1	93.2 (99.2)	22.2	25.2	95.5 (100.4)	22.3	25.6
岩出市	86.4 (94.3)	19.8	12.4	82.9 (89.4)	18.4	11.6	85.9 (91.7)	18.9	11.9
市計	96.5 (104.8)	26.0	21.0	94.9 (102.4)	25.3	20.7	95.4 (101.7)	25.3	20.6
紀美野町	90.4 (95.6)	27.8	23.7	87.6 (92.2)	26.8	21.0	91.2 (95.0)	25.3	23.2
かつらぎ町	94.6 (101.1)	23.9	24.8	92.7 (98.6)	22.9	23.5	99.1 (104.1)	22.5	25.5
九度山町	97.4 (103.0)	26.9	30.3	92.3 (97.1)	25.3	26.1	96.7 (100.8)	27.7	24.6
高野町	94.2 (99.5)	35.9	19.4	90.4 (95.2)	35.5	17.4	93.1 (96.9)	36.3	16.8
湯浅町	93.1 (98.9)	23.6	14.6	89.2 (94.5)	21.3	13.5	80.6 (84.4)	20.1	14.3
広川町	88.9 (94.4)	20.7	16.2	87.3 (92.2)	21.3	15.2	88.6 (92.7)	21.9	15.0
有田川町	88.6 (94.0)	26.4	24.5	86.6 (91.6)	25.4	24.9	88.3 (92.4)	25.1	25.7
美浜町	94.8 (100.7)	25.2	14.4	88.3 (93.4)	23.4	12.8	91.7 (95.9)	25.2	13.6
日高町	93.6 (99.3)	24.9	14.0	89.1 (94.3)	23.3	12.4	93.1 (97.4)	23.6	12.4
由良町	90.5 (97.1)	20.2	16.0	90.4 (96.5)	19.4	14.3	90.5 (95.4)	19.9	14.7
印南町	79.2 (84.1)	19.1	19.3	76.3 (80.6)	17.7	19.7	78.9 (82.6)	17.3	20.9
みなべ町	86.8 (91.9)	15.5	28.5	86.2 (91.1)	14.6	27.4	89.5 (93.5)	15.1	28.4
日高川町	86.9 (91.6)	20.8	30.0	82.8 (87.1)	20.9	28.6	86.2 (89.7)	21.0	27.6
白浜町	93.7 (100.9)	27.7	18.3	90.1 (96.5)	26.8	17.1	93.0 (98.3)	28.1	17.0
上富田町	90.9 (97.5)	19.5	17.3	86.5 (92.2)	18.7	15.6	89.5 (94.5)	18.0	17.2
すさみ町	91.6 (96.4)	23.7	19.3	88.5 (93.0)	22.9	18.3	90.7 (94.3)	24.1	18.6
那智勝浦町	86.2 (91.8)	26.4	14.5	86.5 (91.8)	25.2	14.3	91.4 (95.9)	26.1	14.6
太地町	86.4 (91.2)	32.8	12.2	86.3 (90.9)	31.7	11.4	90.6 (94.4)	31.3	12.9
古座川町	83.4 (87.8)	20.9	18.5	81.6 (85.6)	20.6	17.2	81.9 (84.9)	21.2	18.0
北山村	73.2 (77.1)	25.8	20.0	73.7 (77.2)	27.0	18.0	79.2 (82.1)	25.1	18.3
串本町	89.8 (95.1)	25.0	19.1	87.5 (92.4)	24.3	18.9	90.0 (94.0)	24.4	19.7
町村計	89.8 (95.4)	24.1	21.0	87.2 (92.3)	23.2	19.9	89.8 (94.0)	23.4	20.5
県計	94.4 (101.9)	25.5	21.0	92.6 (99.3)	24.7	20.4	93.7 (99.4)	24.7	20.5

(注1) ()内の数値は、経常一般財源等から減収補填債特例分及び臨時財政対策債を除いたもので除した数値である。

(注2)各計における数値は、加重平均値とした。

(参考)平成28年度決算における経常収支比率—全国加重平均値—

全国市町村	92.5	(単位：%)
-------	------	--------

(4) 平成28年度決算に基づく健全化判断比率等

(a) 健全化判断比率

(単位：%)

市町村名	実質赤字比率		連結実質赤字比率		実質公債費比率	将来負担比率
	28年度決算	早期健全化基準	28年度決算	早期健全化基準	3カ年平均(26~28) (早期健全化基準 25.0%)	28年度決算 (早期健全化基準 350.0%)
和歌山市	—	11.25	—	16.25	11.6	108.4
海南市	—	12.87	—	17.87	8.4	97.2
橋本市	—	12.70	—	17.70	12.2	115.4
有田市	—	13.90	—	18.90	11.5	—
御坊市	—	14.12	—	19.12	11.0	98.5
田辺市	—	12.15	—	17.15	8.2	9.9
新宮市	—	13.43	—	18.43	15.9	87.2
紀の川市	—	12.56	—	17.56	11.1	22.0
岩出市	—	13.37	—	18.37	3.2	—
紀美野町	—	15.00	—	20.00	7.4	83.5
かつらぎ町	—	14.50	—	19.50	10.8	107.3
九度山町	—	15.00	—	20.00	17.2	97.5
高野町	—	15.00	—	20.00	7.4	—
湯浅町	—	15.00	—	20.00	10.2	116.5
広川町	—	15.00	—	20.00	5.2	—
有田川町	—	13.34	—	18.34	10.3	33.1
美浜町	—	15.00	—	20.00	6.0	49.9
日高町	—	15.00	—	20.00	6.4	46.4
由良町	—	15.00	—	20.00	10.9	164.4
印南町	—	15.00	—	20.00	6.8	—
みなべ町	—	14.72	—	19.72	12.9	37.1
日高川町	—	14.54	—	19.54	13.6	15.4
白浜町	—	14.03	—	19.03	7.0	61.8
上富田町	—	15.00	—	20.00	12.3	72.3
すさみ町	—	15.00	—	20.00	6.7	—
那智勝浦町	—	15.00	—	20.00	5.2	34.4
太地町	—	15.00	—	20.00	3.4	—
古座川町	—	15.00	—	20.00	5.5	—
北山村	—	15.00	—	20.00	2.9	—
串本町	—	14.39	—	19.39	8.0	72.4

(注1) 実質赤字比率、連結実質赤字比率、将来負担比率において、該当がない場合は「—」とする。

(注2) 財政再生基準— 実質赤字比率 20.00%、連結実質赤字比率 30.00%、実質公債費比率 35.0%

(注3) 上記表、実質公債費比率及び将来負担比率は表示単位以下を切り捨て。

(b) 資金不足比率

(単位：%)

市町村名	事業名	施設名	資金不足比率
和歌山市	宅地造成(法非適)	スカイタウンつつじヶ丘	12.3
海南市	病院(法適)	海南医療センター	8.0
有田市	病院(法適)	有田市立病院	5.5
串本町	病院(法適)	くしもと町立病院	6.7
国民健康保険野上厚生病院組合	病院(法適)	国保野上厚生総合病院	2.3

(注) 資金の不足額が生じている事業のみを掲載。

資金不足比率が20.0%以上となると公営企業会計に係る「経営健全化計画」の策定が必要。

(5) 実質公債費比率(3カ年)

(単位:%)

市町村名	26年度	27年度	28年度	3カ年平均 (26~28)
和歌山市	11.7	11.8	11.5	11.6
海南市	10.2	8.5	6.6	8.4
橋本市	11.6	12.3	12.6	12.2
有田市	12.1	11.2	11.1	11.5
御坊市	11.2	10.8	10.9	11.0
田辺市	9.1	7.7	7.7	8.2
新宮市	15.2	15.4	17.0	15.9
紀の川市	12.3	10.7	10.3	11.1
岩出市	2.9	3.3	3.4	3.2
市計	11.0	10.6	10.4	10.7
紀美野町	7.9	6.4	7.9	7.4
かつらぎ町	10.7	9.6	12.1	10.8
九度山町	19.5	16.7	15.3	17.2
高野町	7.2	7.2	7.9	7.4
湯浅町	10.7	10.4	9.5	10.2
広川町	5.3	5.4	4.9	5.2
有田川町	9.9	10.0	10.9	10.3
美浜町	7.2	5.3	5.5	6.0
日高町	6.9	5.8	6.4	6.4
由良町	12.3	9.9	10.4	10.9
印南町	6.8	5.8	7.7	6.8
みなべ町	12.8	12.7	13.3	12.9
日高川町	15.3	13.2	12.2	13.6
白浜町	7.5	6.7	6.7	7.0
上富田町	12.5	11.7	12.8	12.3
すさみ町	7.4	6.3	6.4	6.7
那智勝浦町	4.4	4.3	6.8	5.2
太地町	3.5	3.4	3.3	3.4
古座川町	5.9	5.6	5.1	5.5
北山村	3.8	2.8	2.0	2.9
串本町	8.1	7.9	8.2	8.0
町村計	9.3	8.5	9.1	9.0
県計	10.5	10.0	10.0	10.2

(注1) 各計における数値は、加重平均値とした。

(注2) 各年度の値は表示単位未満を切り捨てているため、計算が一致しない場合がある。

〈参考〉28年度決算における実質公債費比率—全国加重平均値—

全国市町村	6.9	(単位:%)
-------	-----	--------

(6) 将来負担比率(3力年)

(単位:%)

市町村名	平成26年度	平成27年度	平成28年度
和歌山市	124.6	122.2	108.4
海南市	111.3	101.8	97.2
橋本市	144.9	127.8	115.4
有田市	26.5	4.9	-
御坊市	94.6	94.7	98.5
田辺市	25.8	20.1	9.9
新宮市	101.9	91.5	87.2
紀の川市	46.9	37.7	22.0
岩出市	-	-	-
市計	92.0	85.7	74.2
紀美野町	115.7	110.5	83.5
かつらぎ町	115.2	112.8	107.3
九度山町	107.4	109.0	97.5
高野町	-	-	-
湯浅町	168.6	144.0	116.5
広川町	-	-	-
有田川町	54.6	44.2	33.1
美浜町	45.2	42.4	49.9
日高町	39.9	34.1	46.4
由良町	142.0	159.4	164.4
印南町	-	-	-
みなべ町	55.3	45.4	37.1
日高川町	58.2	43.5	15.4
白浜町	75.7	68.0	61.8
上富田町	110.0	86.0	72.3
すさみ町	-	-	-
那智勝浦町	46.7	32.1	34.4
太地町	-	-	-
古座川町	-	-	-
北山村	-	-	-
串本町	78.3	78.0	72.4
町村計	53.9	44.9	37.4
県計	80.6	73.4	63.2

(注)各計における数値は、加重平均値とした。

公営企業会計関係

1. 地方公営企業経営団体一覧表

(平成29年3月31日現在)

市町村名	法適用の公営企業会計					法非適用の公営企業会計																	
	上水道	簡水	工業用水	病院	観光	宅造	簡水	電気	下水道							港湾	市場	と畜場	観光 休泊 その他	宅造 臨海	住宅 用道	駐車場	介護
									公共	特環	産業	漁業	林業	簡排	小規模								
和歌山市	○		○					○	○	○							○				○	○	
海南市	○			△		○											○						△
橋本市	○			△		○		◎		○												○	△
有田市	○		○							○													△
御坊市	○			△				○	○	○												○	△
田辺市	○			△		○		○	○	○			○									○	△
新宮市	○			○		○											△	○				○	△
紀の川市	○		○	△		○		◎	○	○													△
岩出市	○			△				◎															△
紀美野町	○			△						○													△
かつらぎ町	○					○		◎											○				△
九度山町						○		◎		○													△
高野町	○		●			○		○	○	○				○	○								△
湯浅町	○									○												○	△
広川町						○			○														△
有田川町	○					○		○	○	○			○	○							○		△

- (注) ○ 当該市町村が単独で地方公営企業を経営しているもの。
 なお、下水道事業で、流域下水道に接続するものは◎とする。
 △ 当該市町村が一部事務組合により地方公営企業を経営しているもの。
 ● 当該市町村が公営企業会計を廃止し、一般会計等において精算及び地方債の償還を行っているもの(想定企業会計)。

- (1) 病院
 国民健康保険野上・・・海南市・紀美野町
 厚生病院組合
 公立那賀病院経営・・・紀の川市・岩出市
 事務組合
 御坊市外五ヶ町病・・・御坊市・美浜町・日高町・由良町・印南町・日高川町
 院経営事務組合
 公立紀南病院組合・・・田辺市・みなべ町・白浜町・上富田町
- (2) 市場
 新宮周辺広域市町・・・新宮市・那智勝浦町・太地町・古座川町・北山村・串本町
 村園事務組合

市町村名	法適用の公営企業会計					法非適用の公営企業会計																				
	上水道	簡水	工業用水	病院	観光	宅造	簡水	電気	下水道							港湾	市場	と畜場	観光 休治 その他	宅造 臨海	住宅 用車	駐 車 場	介 護			
									公共	特環	農業	漁業	林業	簡排	小規模									特 地	個 別	
美浜町	○			△					○		○												△			
日高町	○			△							○						○						△			
由良町	○			△					○	○		○											△			
印南町				△			○				○						○						△			
みなべ町	○			△			○		○		○												△			
日高川町				△			○				○		○										△			
白浜町	○			△			○		○		○												△			
上富田町	○			△					○		○										○		△			
すさみ町	○			○			○																△			
那智勝浦町				○			○			○							○△						○△			
太地町	○			○					○							△		○					△			
古座川町							○									△							△			
北山村							○									△		○					△			
串本町	○			○	○				○							△							○△			
市 営	9	-	2	4	-	-	5	-	4	3	5	3	1	-	1	1	-	1	1	1	-	-	2	4	1	
町村営	14	1	-	4	1	-	14	-	10	5	12	2	1	1	-	3	2	-	1	-	1	3	-	1	1	3
一 般 営	-	-	-	4	-	-	-	-	-	-	-	-	-	-	-	-	-	-	-	-	-	-	-	-	-	6
合 計	23	1	2	12	1	0	19	0	14	8	17	5	2	1	1	4	2	1	3	1	1	3	0	3	5	10

法適 39

法非適 100

(3) 介 護

南海海草老人福祉施設事務組合 海南市・紀美野町

伊都郡町村及び橋本市老人福祉施設事務組合 橋本市・かつらぎ町・九度山町・高野町

有田周辺広域圏事務組合 有田市・湯浅町・広川町・有田川町

御坊日高老人福祉施設事務組合 御坊市・美浜町・日高町・由良町・印南町・みなべ町・日高川町

紀南地方老人福祉施設組合 田辺市・白浜町・上富田町・すさみ町・串本町

東牟婁郡町村新宮市老人福祉施設事務組合 新宮市・那智勝浦町・太地町・古座川町・北山村・串本町

2. 平成28年度公営企業会計

(1) 法適用企業決算

上水道事業

(単位:千円、%)

団体名	経常収益	経常費用	経常収支	経常収支 比率	累積欠損金	不良債務額	家庭用料金 (円/10m)
和歌山市	7,469,252	6,549,043	920,209	114.1	0	0	972
海南市	980,657	915,234	65,423	107.1	0	0	1,435
橋本市	1,693,118	1,442,829	250,289	117.3	0	0	1,780
有田市	449,938	417,361	32,577	107.8	0	0	1,080
御坊市	479,950	410,922	69,028	116.8	0	0	1,185
田辺市	1,543,428	1,237,830	305,598	124.7	0	0	1,188
新宮市	671,332	588,488	82,844	114.1	0	0	1,080
紀の川市	1,192,848	1,150,399	42,449	103.7	0	0	1,440
岩出市	925,382	759,325	166,057	121.9	0	0	1,080
紀美野町	101,776	86,706	15,070	117.4	0	0	1,404
かつらぎ町	415,761	373,644	42,117	111.3	0	0	1,430
高野町	121,057	106,876	14,181	113.3	0	0	1,770
湯浅町	245,312	277,117	▲ 31,805	88.5	22,952	0	1,223
有田川町	465,024	307,124	157,900	151.4	0	0	1,620
美浜町	128,338	117,678	10,660	109.1	0	0	1,036
日高町	232,519	248,588	▲ 16,069	93.5	0	0	1,721
由良町	216,405	180,500	35,905	119.9	0	0	1,798
みなべ町	162,525	124,225	38,300	130.8	0	0	804
白浜町	648,463	581,888	66,575	111.4	0	0	580
上富田町	495,823	338,105	157,718	146.6	0	0	1,134
すさみ町	70,701	58,942	11,759	120.0	0	0	1,458
那智勝浦町	372,910	402,235	▲ 29,325	92.7	0	0	1,220
串本町	537,437	524,556	12,881	102.5	0	0	1,472
合 計	19,619,956	17,199,615	2,420,341	114.1	22,952	0	1,300

簡易水道事業

(単位:千円、%)

団体名	経常収益	経常費用	経常収支	経常収支 比率	累積欠損金	不良債務額	家庭用料金 (円/10m)
太地町	81,015	71,218	9,797	113.8	0	0	1,240

(注1) 家庭用料金の合計数値は単純平均。

(注2) 家庭用料金には、メーター使用料を含む。

(注3) 経常収支比率の合計欄は、加重平均値である。(以下同じ)

工業用水道事業

(単位:千円、%)

団体名	経常収益	経常費用	経常収支	経常収支比率	累積欠損金	不良債務額
和歌山市	2,148,062	1,636,644	511,418	131.2	0	0
紀の川市	41,115	33,357	7,758	123.3	0	0
合 計	2,189,177	1,670,001	519,176	131.1	0	0

病院事業

(単位:千円、%)

病院名	病床数	経常収益	経常費用	経常収支	経常収支比率	累積欠損金	不良債務額
海南医療センター	150	3,277,853	3,707,763	▲ 429,910	88.4	4,097,506	349,673
橋本市民病院	300	7,367,002	7,501,612	▲ 134,610	98.2	3,489,545	0
有田市立病院	157	2,427,343	2,589,691	▲ 162,348	93.7	3,826,957	261,913
新宮市立医療センター	304	6,762,730	6,832,669	▲ 69,939	99.0	52,258	0
国保すさみ病院	72	814,556	817,319	▲ 2,763	99.7	529,722	0
那智勝浦町立温泉病院	150	1,945,888	2,052,131	▲ 106,243	94.8	503,257	0
くしもと町立病院	130	1,913,472	2,203,317	▲ 289,845	86.8	289,845	203,765
国保野上厚生総合病院	254	2,565,436	3,102,486	▲ 537,050	82.7	2,248,917	173,783
公立那賀病院	304	7,021,000	7,008,878	12,122	100.2	4,222,088	0
国保日高総合病院	400	6,483,931	7,183,946	▲ 700,015	90.3	4,417,474	0
紀南病院	554	11,556,462	11,312,695	243,767	102.2	0	0
合 計	2,775	52,135,673	54,312,507	▲ 2,176,834	96.0	23,677,569	989,134

観光施設(休養宿泊)事業

(単位:千円、%)

団体名	施設名	経常収益	経常費用	経常収支	経常収支比率	累積欠損金	不良債務額
串本町	国民宿舎あらふね	12,688	16,272	▲ 3,584	78.0	0	0

(2) 法非適用企業決算

簡易水道事業

(単位:千円)

団体名	収益的収支	資本的収支	実質収支	他会計繰入金	家庭用料金 (円/10㎡)
海南市	30,982	▲ 20,823	97,418	26,529	1,004
橋本市	▲ 394	287	0	4,820	2,100
田辺市	18,699	▲ 9,808	2,849	518,216	1,188
新宮市	▲ 6,600	0	0	72,397	810
紀の川市	85,800	▲ 35,948	7,265	61,168	1,440
紀美野町	41,095	▲ 42,074	1,055	94,210	1,404
かつらぎ町	470	▲ 505	1,029	702	1,032
九度山町	24,104	▲ 24,104	0	49,623	1,500
高野町	872	▲ 14	2,740	20,900	2,265
広川町	227,171	▲ 18,186	14,440	205,034	1,452
有田川町	115,041	▲ 110,817	521	283,400	1,620
印南町	21,271	▲ 26,105	11,554	47,189	1,080
みなべ町	36,632	▲ 36,055	9,006	4,614	804
日高川町	45,915	▲ 45,376	0	171,794	860
白浜町	3,590	▲ 3,590	0	21,967	896
すさみ町	▲ 5,486	5,558	464	11,332	1,177
那智勝浦町	36,335	78,070	▲ 13,434	11,806	1,220
古座川町	▲ 1,414	1,037	3,870	18,896	1,530
北山村	6,987	▲ 2,808	14	15,310	800
合 計	681,070	▲ 291,261	138,791	1,639,907	1,273

(注)家庭用料金の合計数値は単純平均。

港湾整備事業

(単位:千円)

団体名	収益の収支	資本の収支	実質収支	他会計繰入金
海南市	5,675	0	7,082	0

市場事業

(単位:千円)

団体名	収益の収支	資本の収支	実質収支	他会計繰入金
和歌山市	24,963	▲ 24,963	0	91,010
那智勝浦町	10,976	0	718	0
新宮周辺広域市町村圏事務組合	2,009	0	13,914	46,098
合 計	37,948	▲ 24,963	14,632	137,108

と畜場事業

(単位:千円)

団体名	収益の収支	資本の収支	実質収支	他会計繰入金
新宮市	0	0	0	6,286

宅地造成事業

(単位:千円)

	団体名	収益の収支	資本の収支	実質収支	他会計繰入金
住宅用地造成	和歌山市	1,339,588	▲ 1,075,760	▲ 3,293,314	1,300,000
	田辺市	4,484	0	82,974	0
	上富田町	230,836	▲ 184,956	▲ 300,075	0
	合 計	1,574,908	▲ 1,260,716	▲ 3,510,415	1,300,000

駐車場整備事業

(単位:千円)

団体名	収益の収支	資本の収支	実質収支	他会計繰入金
和歌山市	131,525	▲ 540	▲ 1,889,719	2,307
橋本市	2,382	▲ 352	531	0
田辺市	24,705	▲ 9,012	▲ 346,270	0
新宮市	5,837	▲ 6,602	0	0
湯浅町	3,876	0	▲ 149,433	0
合 計	168,325	▲ 16,506	▲ 2,384,891	2,307

下水道事業(公共下水道)

(単位:千円)

	団体名	収益の収支	資本的収支	実質収支	他会計繰入金	家庭用使用料 (円/20㎡)
公共下水道	和歌山市	3,812,754	▲ 3,062,363	▲ 5,378,601	7,575,110	3,082
	高野町	38,597	▲ 40,039	4,724	33,000	2,800
	有田川町	210,921	▲ 127,375	0	332,591	2,586
	美浜町	47,138	▲ 49,779	113	76,902	3,108
	田良町	50,538	▲ 43,031	672	95,395	3,456
	みなべ町	27,333	▲ 19,372	4,943	233,000	2,700
	白浜町	167,125	▲ 100,453	▲ 211,275	398,637	2,700
	上富田町	9,568	55,480	429	111,430	3,100
	太地町	1,727	0	1,804	31,000	2,376
	小計	4,365,701	▲ 3,386,932	▲ 5,577,191	8,887,065	2,879
流域下水道関連	橋本市	340,682	▲ 333,197	8,160	958,812	3,000
	紀の川市	253,759	▲ 244,984	24,982	682,720	3,120
	岩出市	260,812	▲ 272,597	19,711	493,269	2,820
	かつらぎ町	0	9,752	418	288,345	3,040
	九度山町	13,925	▲ 11,761	0	70,492	3,000
小計	869,178	▲ 852,787	53,271	2,493,638	2,996	
特定環境保全公共下水道	御坊市	0	▲ 224	47,000	94,254	3,132
	田辺市	125	0	681	42,175	4,610
	紀の川市	▲ 459	▲ 2,697	2,260	18,169	2,720
	高野町	7,072	▲ 7,159	96	10,500	3,400
	広川町	4,052	▲ 4,052	0	11,731	2,808
	田良町	16,777	▲ 14,484	576	38,605	3,456
	那智勝浦町	14,288	▲ 14,288	0	33,986	2,590
	串本町	9,514	▲ 9,643	2,019	15,086	2,808
	小計	51,369	▲ 52,547	52,632	264,506	3,191
	合計	5,286,248	▲ 4,292,266	▲ 5,471,288	11,645,209	3,019

下水道事業(農業集落排水事業)

(単位:千円)

	団体名	収益の収支	資本的収支	実質収支	他会計繰入金	家庭用使用料 (円/20㎡)
	和歌山市	1,134	▲ 1,134	0	92,450	4,082
	橋本市	20,654	▲ 20,396	1,430	81,466	4,100
	御坊市	0	0	0	120,008	3,564
	田辺市	0	▲ 48	930	266,752	3,780
	紀の川市	19,099	▲ 19,183	2,561	30,270	3,900
	紀美野町	9,616	▲ 9,616	434	17,670	3,880
	九度山町	0	▲ 2,201	0	38,332	4,100
	高野町	3,926	▲ 3,372	1,739	9,500	3,400
	湯浅町	0	0	0	33,326	3,570
	有田川町	28,738	▲ 28,738	0	228,875	3,564
	美浜町	21,597	▲ 12,830	0	24,496	3,355
	日高町	65,064	▲ 51,653	13,105	131,254	4,310
	印南町	38,081	▲ 37,770	2,998	46,501	4,900
	みなべ町	▲ 1,004	259	4,357	235,000	2,700
	日高川町	63,667	▲ 63,667	▲ 2,029	194,826	4,000
	白浜町	1,991	▲ 1,991	0	5,708	3,080
	上富田町	0	0	0	128,077	3,100
	合計	272,563	▲ 252,340	25,525	1,684,511	3,729

下水道(漁業集落排水事業)

(単位:千円)

団体名	収益の収支	資本の収支	実質収支	他会計繰入金	家庭用使用料 (円/20㎡)
和歌山市	4,942	▲ 4,942	0	79,643	4,082
有田市	14,199	▲ 14,187	49	53,400	2,160
田辺市	0	▲ 82	600	48,700	3,780
日高町	20,336	▲ 20,336	0	57,817	4,310
由良町	65,108	▲ 52,604	899	131,000	3,456
合 計	104,585	▲ 92,151	1,548	370,560	3,558

下水道(林業集落排水事業)

(単位:千円)

団体名	収益の収支	資本の収支	実質収支	他会計繰入金	家庭用使用料 (円/20㎡)
田辺市	0	▲ 50	528	11,800	4,610
日高川町	416	▲ 416	2,156	3,820	4,000
合 計	416	▲ 466	2,684	15,620	4,305

下水道事業(簡易排水事業)

(単位:千円)

団体名	収益の収支	資本の収支	実質収支	他会計繰入金	家庭用使用料 (円/20㎡)
有田川町	0	0	0	878	3,465

下水道事業(小規模集合排水事業)

(単位:千円)

団体名	収益の収支	資本の収支	実質収支	他会計繰入金	家庭用使用料 (円/20㎡)
田辺市	0	0	0	12,748	3,780

下水道事業(特定地域生活排水処理事業)

(単位:千円)

団体名	収益の収支	資本の収支	実質収支	他会計繰入金	家庭用使用料 (円/20㎡)
田辺市	0	▲ 24	542	2,100	3,780
高野町	2,056	▲ 1,915	563	5,200	4,200
有田川町	3,451	▲ 3,451	0	3,647	4,200
日高町	5,654	▲ 5,654	0	25,612	3,280
合 計	11,161	▲ 11,044	1,105	36,559	3,865

下水道事業(個別排水処理事業)

(単位:千円)

団体名	収益の収支	資本の収支	実質収支	他会計繰入金	家庭用使用料 (円/20㎡)
高野町	1,762	▲ 1,480	569	4,800	4,200
印南町	1,016	▲ 1,022	31	1,602	4,900
合 計	2,778	▲ 2,502	600	6,402	4,550

下水道事業 総合計	5,677,751	▲ 4,650,769	▲ 5,439,826	13,772,487
-----------	-----------	-------------	-------------	------------

(注)家庭用使用料の合計数値は単純平均。

観光施設事業

(単位:千円)

	団体名	施設名	収益の収支	資本の収支	実質収支	他会計繰入金
泊 休 施 養 設 宿	かつらぎ町	花園守口ふるさと村	▲ 2,170	0	0	3,367
	その他					
観 光 施 設	有田川町	かなや明恵峡温泉	1,089	0	1,089	0
	太地町	太地町立くじらの博物館	▲ 46,476	0	14,946	0
	北山村	北山川観光筏下り おくろ公園キャンプ場	11,629	▲ 18,926	6,007	22,000
	小計		▲ 33,758	▲ 18,926	22,042	22,000
合計			▲ 35,928	▲ 18,926	22,042	25,367

介護サービス事業

(単位:千円)

	団体名	施設名	サービス 種別	収益の収支	資本の収支	実質収支	他会計繰入金
	海南市	海南市立南風園	指定・短期・デイ	0	0	0	0
	橋本市	橋本市訪問看護ステーション	訪問	▲ 636	3,900	4,015	0
	有田川町	特別養護老人ホームしみず園	指定・短期	0	0	0	0
	那智勝浦町	那智勝浦町デイサービスセンター ゆうゆう	デイ	0	0	0	4,934
	串本町	古座福祉センター	デイ	0	0	0	4,876
	海南海草老人福祉施設 事務組合	介護老人福祉施設やすらぎ園	指定・短期	52,857	▲ 42,900	23,611	65,500
	伊都郡町村及び橋本市 老人福祉施設事務組合	特別養護老人ホーム国城寮	指定・短期	7,668	0	39,984	0
	有田周辺広域圏事務組 合	特別養護老人ホーム潮光園	指定・短期	27,441	0	27,380	0
	御坊日高老人福祉施設 事務組合	特別養護老人ホームときわ寮 特別養護老人ホームときわ寮 梅の里 特別養護老人ホームときわ寮 川辺園	指定・短期・デイ	73,833	▲ 80,270	33,717	21,901
	紀南地方老人福祉施設 組合	特別養護老人ホーム百々千園	指定・短期	3,451	▲ 6,849	604	53,197
	東牟婁郡町新宮市老 人福祉施設事務組合	特別養護老人ホーム南紀園	指定・短期	1,186	0	15,812	28,451
合計				165,800	▲ 126,119	145,123	178,859

(注)「サービス種別」欄において、「指定」は指定介護老人福祉施設、「短期」は老人短期入所施設、「デイ」は老人デイサービスセンター、「訪問」は訪問看護ステーションである。

(3) 平成28年度決算公営企業資金不足比率(確定値)

(単位:千円)

団体名	事業名	会計名	資金不足額 (A)	解消可能資金 不足額等(B)	資金不足額 (健全化法上) (C) = (A) - (B)	事業規模(D) (注)	資金不足比率 (健全化法上) (C/D)
和歌山市	下水道	下水道事業特別会計	5,378,601	8,309,448	—	6,882,811	—
	宅地造成	宅地造成事業特別会計	3,293,314	2,317,516	975,798	150,985 [7,918,884]	12.3%
	駐車場整備	駐車場管理事業特別会計	1,889,719	—	—	277,795	—
海南市	簡易水道	簡易水道事業特別会計	2,000	—	—	49,021	—
	病院	病院事業会計	242,874	—	242,874	3,007,949	8.0%
有田市	病院	病院事業会計	181,846	71,256	110,590	2,009,090	5.5%
田辺市	駐車場整備	駐車場事業特別会計	346,270	—	—	49,286	—
湯浅町	駐車場整備	駐車場事業特別会計	149,433	—	—	6,452	—
白浜町	下水道	下水道事業特別会計	211,275	690,373	—	122,935	—
上富田町	宅地造成	宅地造成事業特別会計	300,075	435,690	—	192,787 [300,075]	—
北山村	観光施設	地域振興特別会計	117,280	117,280	—	420,868	—
串本町	病院	病院事業会計	103,456	—	103,456	1,541,123	6.7%
国民健康保険野 上厚生病院組合	病院	国民健康保険野上厚生病院 組合事業会計	50,400	3,460	46,940	1,984,554	2.3%

(注) 事業規模=営業収益+受託工事収益。下段:(健全化法上の事業規模)。宅地造成事業については、「資本+負債」の額とする。

※ 健全化法上、公営企業会計に区分していない駐車場事業、介護サービス事業、及び資金不足の発生していない会計については、「—」と表記。

※ 資金不足比率が20.0%以上になると公営企業会計に係る「経営健全化計画」の策定が必要。

公共施設関係

1. 平成28年度主要公共施設の状況

市町村名	道路関係				下水道等	廃棄物処理施設	
	市町村道実延長 (m)	市町村道面積 (㎡)	農道延長 (m)	林道延長 (m)	排水人口 (人)	し尿処理施設 処理人口(人)	ごみ施設 処理人口(人)
和歌山市	1,115,992	6,029,057	114,803	27,783	250,014	43,264	372,114
海南市	426,502	2,224,804	136,163	15,134	17,794	18,641	52,355
橋本市	689,250	3,858,980	116,515	41,835	60,705	3,642	64,074
有田市	204,384	957,744	106,431	0	7,740	2,011	29,107
御坊市	243,983	1,212,423	3,833	0	10,115	5,539	24,102
田辺市	1,388,980	7,486,896	320,284	481,431	45,589	10,470	76,046
新宮市	338,054	1,403,036	24,074	93,882	14,389	3,654	29,908
紀の川市	1,022,034	4,981,033	274,962	48,041	38,993	29,076	64,129
岩出市	253,371	1,419,604	1,598	18,952	33,590	20,354	53,944
市計	5,682,550	29,573,577	1,098,663	727,058	478,929	136,651	765,779
紀美野町	401,367	1,467,522	62,166	54,349	4,478	4,813	9,291
かつらぎ町	436,438	2,329,292	190,155	30,323	10,147	5,033	17,366
九度山町	137,550	619,585	32,203	6,530	3,441	999	4,407
高野町	176,184	970,279	13,551	45,999	2,782	279	3,189
湯浅町	120,714	674,043	40,021	630	3,805	188	12,417
広川町	135,853	787,674	9,771	20,878	3,103	1,841	7,271
有田川町	751,534	3,473,049	24,945	149,198	20,007	12,362	27,130
美浜町	80,923	340,550	10,627	0	7,379	839	7,484
日高町	157,581	826,721	7,854	0	7,781	1,616	7,921
由良町	149,677	667,846	7,470	0	5,876	774	6,052
印南町	290,243	1,699,452	96,395	18,843	3,981	3,981	8,521
みなべ町	336,849	2,012,270	207,884	36,210	12,709	3,450	13,199
日高川町	461,071	2,628,729	8,052	192,071	8,869	1,806	10,109
白浜町	355,076	1,757,280	12,333	74,369	14,261	4,905	21,943
上富田町	216,924	1,167,415	28,486	6,615	15,714	1,599	15,561
すさみ町	116,546	561,275	7,914	80,861	1,771	2,478	4,249
那智勝浦町	276,595	1,182,553	0	29,814	5,339	4,784	15,859
太地町	38,870	215,499	0	0	2,532	90	3,240
古座川町	144,268	720,918	11,982	105,462	1,595	405	2,829
北山村	31,556	218,204	2,286	12,101	300	67	451
串本町	230,027	938,403	31,949	59,283	6,450	4,391	16,827
町村計	5,045,846	25,258,559	806,044	923,536	142,320	56,700	215,316
合計	10,728,396	54,832,136	1,904,707	1,650,594	621,249	193,351	981,095

(注) 上記数値はいずれも「平成28年度市町村公共施設状況調査」による。なお、「下水道等」における「排水人口」は、同調査における公共下水道・農業集落排水施設・漁業集落排水施設・林業集落排水施設・簡易排水施設・小規模集落排水処理施設の「現在排水人口」の合計に、「コミュニティ・プラント処理人口」「合併処理浄化槽処理人口」を足した数値である。

地 域 振 興 関 係

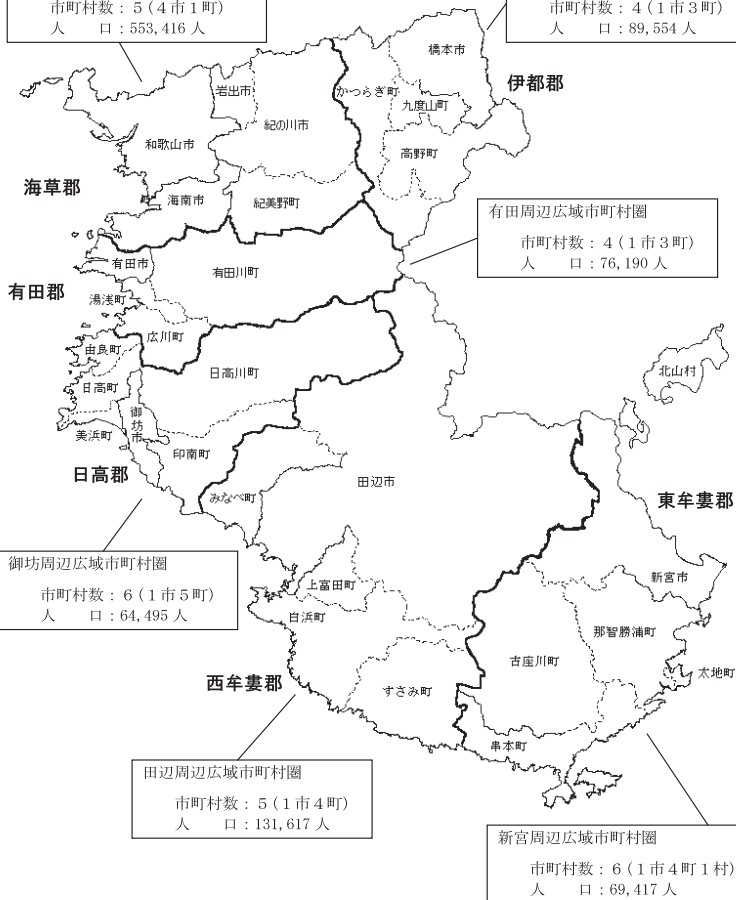
和歌山県の広域市町村圏

旧和歌山周辺広域市町村圏（注）

市町村数：5（4市1町）
人口：553,416人

橋本周辺広域市町村圏

市町村数：4（1市3町）
人口：89,554人



（平成29年1月1日現在）

（注）和歌山周辺広域市町村圏は、平成21年12月31日に廃止。

1. 広域市町村圏の状況

(平成30年1月1日現在)

広域行政機構の名称・設置及び廃止年月日		管理者(会長)	構成団体	
所在地		事務局長		
和歌山周辺広域市町村圏協議会 (昭47.10.16設立→平21.12.31廃止)			和歌山市 紀の川市 紀美野町	海南市 岩出市
橋本周辺広域市町村圏組合 (平11.3.1設立)		平木哲朗 (橋本市長)	橋本市 九度山町	かつらぎ町 高野町
〒648-0073 橋本市市脇1-1-6 紀北川上農業協同組合橋本支店3階 TEL 0736-32-7121 FAX 0736-32-7129		中峯伸行		
有田周辺広域圏事務組合 (昭51.4.1設立)		望月良男 (有田市長)	有田市 広川町	湯浅町 有田川町
〒649-0304 有田市箕島50 有田市役所内 TEL 0737-83-4491(直通) FAX 0737-82-1499		山下浩司		
御坊広域行政事務組合 (昭45.12.25設立)		柏木征夫 (御坊市長)	御坊市 日高町 印南町	美浜町 由良町 日高川町
〒644-0011 御坊市湯川町財部651 TEL 0738-23-2592(直通) FAX 0738-23-4571		東洋一		
田辺周辺広域市町村圏組合 (昭46.3.16設立)		真砂充敏 (田辺市長)	田辺市 白浜町 すさみ町	みなべ町 上富田町
〒646-8580 田辺市朝日ヶ丘23-1 西傘妻総合庁舎1階 TEL 0739-22-1200 内線 603,604 FAX 0739-26-7700(直通TEL兼用)		曾我部一		
新宮周辺広域市町村圏事務組合 (昭45.11.26設立)		田岡実千年 (新宮市長)	新宮市 太地町 北山村	那智勝浦町 古座川町 串本町
〒647-0071 新宮市佐野2117-2 新宮広域圏公設市場内 TEL 0735-31-5601(直通) FAX 0735-31-5603		西久保敏		

2. 広域連合の状況

(平成30年1月1日現在)

事務 分類	広域連合の名称 (地方公共団体コード) 【法人番号】	設置	構成団体名	共同処理する事務	(郵便番号)
		年月日			事務所の位置 電話番号
厚生福祉	和歌山県後期高齢者 医療広域連合 {308951} {8000020308951}	平19.2.1	県内全市町村	被保険者の資格の管理に 関する事務 医療給付に関する事務 保険料の賦課に関する事務 保健事業に関する事務 その他後期高齢者医療制度 の施行に関する事務	{640-8137} 和歌山市吹上2-1-22 日赤会館9階 {073}428-6688

3. 事務の共同処理
 (1) 一部事務組合

(a) 一部事務組合の状況

(平成30年1月1日現在)

事務 分類	組合の名称 (地方公共団体コード) (法人番号)	設置 年月日	構成団体名 (管理者名)	共同処理する事務	(郵便番号) 事務所の位置 電話番号
地 域 開 発 計 画	橋本周辺広域市町村圏組合 (308935) (8000020308935)	平11. 3. 1	橋本市 かつらぎ町 九度山町 高野町 (橋本市長)	広域圏計画に基づく事務 ごみ処理施設の設置運営 及び管理 知的障害者更正施設用地の 取得及び管理 介護認定審査会の設置運営 障害者総合支援法に基づく 介護給付費等の支給に関する 審査会の設置及び運営 休日急患診療所の運営 病院群輪番制の運営	(648-0073) 橋本市市路1-1-6 紀北川上農業協同組合橋本支店3階 (0736) 32-7121
	有田周辺広域圏事務組合 ※複合的一部事務組合 (308803) (8000020308803)	昭51. 4. 1	有田市 湊浅町 広川町 有田川町 (有田市長)	事業実施の連絡調整に関する 事務 特別養護老人ホームの管理 運営に関する事務 休日急患診療所の管理運営 に関する事務 ごみ処理施設の設置及び管 理運営に関する事務 し尿処理施設の設置及び管 理運営に関する事務 住民総合センターの設置及 び管理運営に関する事務 スポーツセンターの設置及 び管理運営に関する事務 緑地、児童公園の設置及び 管理運営に関する事務 病院群輪番制病院等運営事 業に関する事務 介護保険法に定める介護認 定審査会の設置及び運営に 関する事務 障害者総合支援法に定める 障害認定審査会の設置及び 運営に関する事務 新ごみ処理施設の設置及び 管理運営に関する事務 その他広域的共同事業の設 置及び管理運営に関する事 務	(649-0304) 有田市瓦島50 有田市役所内 (0737) 83-4491
	御坊広域行政事務組合 (308841) (4000020308841)	昭45.12.25	御坊市 美浜町 日高町 由良町 印南町 日高川町 (御坊市長)	広域圏計画に基づく事務 ごみ処理施設の設置及び維 持管理運営 し尿処理施設の設置及び維 持管理運営 広域青少年補導センターの 設置及び管理運営 介護保険法に規定する介護 認定審査会の設置運営 障害者総合支援法に規定す る審査会の設置運営	(644-0011) 御坊市湯川町府部651 (0738) 23-2592
	田辺周辺広域市町村圏組合 (308668) (2000020308668)	昭46. 3. 16	田辺市 みなべ町 白浜町 上富田町 すさみ町 (田辺市長)	広域圏計画に基づく事務 紀南文化会館の設置、管理 及び運営 病院群輪番制病院運営費補 助事業 ふるさと市町村圏計画の策 定並びにふるさと市町村圏 計画に基づく事業の実施及 び連絡調整 休日急患診療所の設置、管 理及び運営	(646-0027) 田辺市朝日ヶ丘23-1 西年豊総合庁舎1階 (0739) 26-7700
新宮周辺広域市町村圏事務 組合 (308663) (4000020308663)	昭45.11.26	新宮市 那智勝浦町 太地町 古座川町 北山村 串本町 (新宮市長)	広域圏計画に基づく事務 卸売市場法に基づく地方卸 売市場の設置及び運営管理	(647-0071) 新宮市佐野2117-2 新宮広域圏公設地方卸売市場内 (0735) 31-5601	

(平成30年1月1日現在)

事務 分類	組合の名称 (地方公共団体コード) 【法人番号】	設置 年月日	構成団体名 (管理者名)	共同処理する事務	(郵便番号) 事務所の位置 電話番号
厚	国民健康保険野上厚生病院 組合 (308056) (3000020308056)	昭21. 6. 1	海南市 紀美野町 (紀美野町長)	国保野上厚生総合病院の管理 及び経営 看護専門学校の設置及び管理 運営 訪問看護ステーションの管理 及び運営 居宅サービス事業及び居宅 介護支援事業に関する事務 共同生活援助を行う事業及び 一般相談支援事業に関する 事務	(640-1141) 海草郡紀美野町小畑198 (073) 489-2178
	海南海草老人福祉施設事務 組合 (308706) (6000020308706)	昭46. 8. 9	海南市 紀美野町 (紀美野町長)	特別養護老人ホーム「やすら ぎ園」の設置及び維持 管理等施設運営 障害者総合支援法に定める 短期入所を行う事業に関する 事務 介護保険法に関連する事務	(640-1121) 海草郡紀美野町下佐々1408-7 (073) 489-3631
	公立那賀病院経営事務組合 (308099) (1000020308099)	昭25. 10. 12	紀の川市 岩出市 (紀の川市長)	公立那賀病院の管理経営	(649-6414) 紀の川市打田1282 (0736) 77-2019
	那賀広域事務組合 (308102) (7000020308102)	昭26. 8. 1	紀の川市 岩出市 (岩出市長)	病院群輪番制の運営	(649-6215) 岩出市巾迫154 (0736) 61-0119
	那賀休日急患診療所経営 事務組合 (308781) (4000020308781)	昭49. 12. 12	紀の川市 岩出市 (紀の川市長)	休日における救急及び急病 人の診療	(649-6492) 紀の川市西大井338番地 (0736) 77-0829
	那賀児童福祉施設組合 (308072) (3000020308072)	昭30. 8. 1	紀の川市 岩出市 (紀の川市長)	児童福祉施設の設置、管理 運営	(649-6531) 紀の川市粉河1180 (0736) 73-2331
	伊都郡町村及び構本市児童 福祉施設事務組合 (308838) (6000020308838)	昭53. 4. 26	構本市 かつらぎ町 九度山町 高野町 (九度山町長)	児童福祉施設の設置、管理 運営	(648-0101) 伊都郡九度山町九度山617 (0736) 54-2168
	伊都郡町村及び構本市老人 福祉施設事務組合 (308145) (5000020308145)	昭29. 1. 30	構本市 かつらぎ町 九度山町 高野町 (構本市長)	老人福祉施設の設置、管理 運営 介護保険法に関連する事務	(648-0015) 構本市隅田町河瀬907 (0736) 32-1321
	有田郡老人福祉施設事務組 合 (308722) (6000020308722)	昭47. 7. 15	湯浅町 広川町 有田川町 (湯浅町長)	養護老人ホーム「なぎ園」 の設置、管理運営 介護保険法に関連する事務	(643-0007) 有田郡湯浅町大字吉川1600 (0737) 63-6886
	御坊日高老人福祉施設事務 組合 (308293) (6000020308293)	昭25. 10. 12	御坊市 美浜町 日高町 由良町 印南町 みなべ町 日高川町 (美浜町長)	老人福祉施設の管理経営 介護保険法に関連する事務	(644-0044) 日高郡美浜町和田1138-180 (0738) 23-3478
	御坊市外五ヶ町病院経営 事務組合 (308285) (6000020308285)	昭42. 12. 18	御坊市 美浜町 日高町 由良町 印南町 日高川町 (御坊市長)	病院の設置及び管理運営 看護師養成所の設置及び管 理運営	(644-8655) 御坊市麓116-2 (0738) 22-1111
	公立紀南病院組合 (308391) (6000020308391)	昭27. 3. 1	田辺市 みなべ町 白浜町 上富田町 (田辺市長)	病院の設置及び管理運営 看護専門学校の運営管理	(646-8588) 田辺市新住町46-70 (0739) 22-5000
紀南地方児童福祉施設組合 (308617) (4000020308617)	昭45. 1. 14	田辺市 白浜町 上富田町 すさみ町 串本町 (白浜町長)	児童福祉施設の設置、管理 及び運営	(649-2211) 西牟婁郡白浜町3148番地の38 白浜なぎさホーム内 (0739) 42-4615	
紀南地方老人福祉施設組合 (308412) (2000020308412)	昭45. 6. 2	田辺市 白浜町 上富田町 すさみ町 串本町 (白浜町長)	養護老人ホーム「椿園」 及び特別養護老人ホーム 「百々千園」の維持管理 老人福祉施設入所措置 介護保険法に関連する事務	(649-2333) 西牟婁郡白浜町中1652 特別養護老人ホーム百々千園内 (0739) 45-3335	

(平成30年1月1日現在)

事務 分類	組合の名称 [地方公共団体コード] [法人番号]	設置 年月日	構成団体名 (管理者名)	共同処理する事務	(郵便番号) 事務所の位置 電話番号
厚生福祉	紀南学園事務組合 (308480) (8000020308480)	昭67. 7.12	田辺市 新宮市 那智勝浦町 太地町 古座川町 北山村 串本町 (新宮市長)	児童養護施設の設置並びに 維持管理、運営	(647-00081) 新宮市新宮8018 (0735) 22-3004
	東牟婁郡町村新宮市老人 福祉施設事務組合 (308510) (3000020308510)	昭28. 9.16	新宮市 那智勝浦町 太地町 古座川町 北山村 串本町 (太地町長)	養護老人ホーム「南紀園」 及び特別養護老人ホーム 「南紀園」の維持管理 介護保険法に関連する事務	(649-5171) 兼牟婁郡太地町太地1770-15 (0735) 59-2467
環 境 衛 生	南海海草環境衛生施設組合 (308862) (6000020308862)	昭54. 4.23	海南市 紀美野町 (海南市長)	し尿処理施設の設置、管理 及び運営	(642-0031) 海南市築地1-12 (073) 483-7030
	五色台広域施設組合 (308897) (4000020308897)	昭57.10.19	海南市 紀の川市 紀美野町 (紀美野町長)	火葬場、葬祭場及び五色台 運動公園の設置及び管理運 営	(640-1251) 海南郡紀美野町国木原577-4 (073) 489-5505
	那賀衛生環境整備組合 (308111) (6000020308111)	昭36. 7.28	紀の川市 岩出市 (紀の川市長)	し尿処理施設の管理運営 那賀スポーツ・レクリエ ーションセンターの建設 及び管理運営	(649-6112) 紀の川市桃山町月12 (0736) 66-1851
	紀の海広域施設組合 (308978) (6000020308978)	平22. 4. 1	海南市 紀の川市 紀美野町 (紀の川市長)	ごみ処理施設の設置及び 管理運営に関する事務	(649-6111) 紀の川市桃山町最上1290-94 (0736) 66-1813
	橋本伊都南衛生施設組合 (308137) (5000020308137)	昭36. 2.25	橋本市 かつらぎ町 九度山町 (橋本市長)	し尿処理施設の設置、管理 運営	(648-0043) 橋本市宇文町172 (0736) 32-0028
	有田聖苑事務組合 (308170) (4000020308170)	昭29. 3. 25	有田市 広川町 有田川町 (有田川町長)	火葬場の設置、管理運営	(643-0802) 有田郡有田川町吉見385-1 (0737) 52-3055
	有田衛生施設事務組合 (308161) (5000020308161)	昭36. 5.16	湯浅町 広川町 (湯浅町長)	糞芥・し尿処理 機プラスチック類の収集 運搬	(643-0004) 有田郡湯浅町湯浅2350 (0737) 63-5444
	田辺市周辺衛生施設組合 (308811) (8000020308811)	昭51.10.15	田辺市 みなべ町 (田辺市長)	し尿処理施設の設置、管理 運営	(646-0011) 田辺市新住町1177-3 (0739) 26-4730
	富田川衛生施設組合 (308846) (6000020308846)	昭53. 6.15	田辺市 白浜町 上富田町 (白浜町長)	し尿及び浄化槽汚泥の収集 運搬、処分 浄化槽の清掃 し尿の収集等を業として行 おうとする者に対する許可 し尿処理施設の設置及び 管理運営	(649-2211) 西牟婁郡白浜町1600 白浜町夜場 生活環境課内 (0739) 43-5555
	上大中清掃施設組合 (308684) (2000020308684)	昭46. 5.11	田辺市 上富田町 (上富田町長)	しんかいの処理、及び施設 の設置並びに管理運営	(649-2107) 西牟婁郡上富田町ノ瀬1862 (0739) 49-0533
大辺路衛生施設組合 (308463) (9000020308463)	昭39.12.16	白浜町 すさみ町 (すさみ町長)	一般廃棄物の収集及び処理 並びにし尿処理施設、埋立 処分地施設の設置及び管理 運営	(649-2621) 西牟婁郡すさみ町岡参見4089 すさみ町夜場 環境保健課内 (0739) 55-4803	
串本町古座川町衛生施設 事務組合 (308455) (9000020308455)	昭39.10.21	古座川町 串本町 (串本町長)	し尿処理施設及びごみ処理 施設の設置並びに管理運営	(649-4192) 兼牟婁郡串本町西向359 串本町夜場 古座分庁舎内 (0735) 72-1990	
那智勝浦町・太地町 環境衛生施設一部事務組合 (308561) (3000020308561)	昭40. 4.10	那智勝浦町 太地町 (那智勝浦町長)	し尿処理施設の建設及び維 持管理	(649-5339) 兼牟婁郡那智勝浦町屋1054-9 (0735) 52-2325	
紀南環境衛生施設事務組合 ※統合的一部事務組合 (308501) (4000020308501)	昭40. 9. 2	田辺市 新宮市 北山村 [三重県] 紀宝町 御浜町 (新宮市長)	し尿処理施設及び火葬場の 設置及び管理	(647-0008) 新宮市新宮8002-9 (0735) 22-6600	

(平成30年1月1日現在)

事務 分類	組 合 の 名 称 (地方公共団体コード) [法 人 番 号]	設 置 年月日	構 成 団 体 名 (管理者名)	共同処理する事務	(郵便番号) 事 務 所 の 位 置 電 話 番 号
環 境 衛 生	紀南環境広域施設組合 (308986) (6000020308986)	平25. 8. 1	田辺市 新宮市 みなべ町 白浜町 上富田町 すさみ町 那智勝浦町 太地町 古座川町 串本町 (田辺市長)	廃棄物最終処分場の設置、 管理及び運営に関する事務	(646-0053) 田辺市元町2291-6 (0739) 81-3550
教 育	御坊市日高川町中学校組合 (308251) (6000020308251)	昭22. 2. 26	御坊市 日高川町 (日高川町長)	大成中学校の設置管理	(649-1324) 日高郡日高川町大字土生160 日高川町役場 総務課内 (0738) 22-1700
災 防	那賀消防組合 (308773) (4000020308773)	昭49. 11. 15	紀の川市 岩出市 (岩出市長)	消防・救急 液化石油ガス関連事務 高圧ガス関連事務 火薬類関連事務	(649-6215) 岩出市中追154 (0736) 61-0119
	伊都消防組合 (308871) (6000020308871)	昭54. 7. 26	橋本市 かつらぎ町 九度山町 (かつらぎ町長)	消防・救急 液化石油ガス関連事務 高圧ガス関連事務 火薬類関連事務	(649-7113) 伊都郡かつらぎ町妙寺126-12 (0736) 22-0119
	湯淺広川消防組合 (308889) (4000020308889)	昭57. 2. 24	湯淺町 広川町 (広川町長)	消防・救急 液化石油ガス関連事務 高圧ガス関連事務 火薬類関連事務	(643-0002) 有田郡湯淺町大字青木670 (0737) 64-0119
	日高広域消防事務組合 (308901) (9000020308901)	昭57. 12. 28	美浜町 日高町 由良町 印南町 みなべ町 日高川町 (日高町長)	消防・救急 液化石油ガス関連事務 高圧ガス関連事務 火薬類関連事務	(649-1202) 日高郡日高町萩原930-1 (0738) 63-1119
	富田川治水組合 (308447) (9000020308447)	昭26. 6. 15	田辺市 白浜町 上富田町 (上富田町長)	治水事業	(649-2192) 西牟婁郡上富田町朝来763 上富田町役場 産業建設課内 (0739) 47-0550
そ の 他	和歌山県市町村総合事務組合 ※複合的一部事務組合 (308013) (5000020308013)	昭34. 4. 1	8市県内全町村及び 45一部事務組合 1広域連合 (紀美野町長)	退職手当支給事務 議会の議員その他非常勤の 職員に係る公務上の災害又 は通勤による災害に対する 補償事務 公立学校医、学校歯科医 及び学校薬剤師に係る公務 災害補償事務	(640-8263) 和歌山市茶屋ノ丁2-1 和歌山県自治会館内 (073) 422-4541
	和歌山地方税回収機構 (308943) (8000020308943)	平18. 4. 1	県内全市町村 (海南市長)	市町村税、国民健康保険税 (料)及び個人県民税の滞納 整理 滞納処分の執行停止の適否 判定 市町村職員に対する徴収業 務に関する研修	(640-8263) 和歌山市茶屋ノ丁2-1 和歌山県自治会館6F (073) 422-3630
	和歌山県住宅新築資金等貸 付金回収管理組合 (308960) (7000020308960)	平21. 4. 1	和歌山市 御坊市 新宮市 湯淺町 広川町 白浜町 みなべ町 上富田町 串本町 (御坊市長)	住宅新築資金、宅地取得資 金及び住宅改修資金に係る 債権の管理及び回収	(644-0003) 御坊市島356-1 (0738) 23-1080

(b) 一部事務組合の構成

(平成30年1月1日現在)

分 野 別	地域開発計画				厚生福祉									
	橋本周辺広域市町村圏組合	有田周辺広域圏事務組合	御坊広域行政事務組合	田辺周辺広域市町村圏組合	新宮周辺広域市町村圏事務組合	国民健康保険院野上厚生病院組合	海南海草老人福祉施設事務組合	公立那賀病院経営事務組合	那賀広域事務組合	那賀休日急患診療所経営事務組合	那賀児童福祉施設組合	伊都郡町村及び橋本市児童福祉施設事務組合	伊都郡町村及び橋本市老人福祉施設事務組合	有田郡老人福祉施設事務組合
和歌山市														
海南市						○	○							
橋本市	●											○	●	
有田市		●												
御坊市			●											
田辺市				●										
新宮市					●									
紀の川市								●	○	●	●			
岩出市								○	●	○	○			
紀美野町						●	●							
かつらぎ町	○											○	○	
九度山町	○											●	○	
高野町	○											○	○	
湯浅町		○												●
広川町		○												○
有田川町		○												○
美浜町			○											
日高町			○											
由良町			○											
印南町			○											
みなべ町				○										
日高川町			○											
白浜町				○										
上富田町				○										
すさみ町				○										
那智勝浦町					○									
太地町					○									
古座川町					○									
北山村					○									
串本町					○									

(注) ●の付いた市町村は組合の管理者団体です。

分 野 別	厚生福祉							環境衛生									
								ごみ処理			し尿処理						
	御坊日高老人福祉施設事務組合	御坊市外五ヶ町病院経営事務組合	公立紀南病院組合	紀南地方児童福祉施設組合	紀南地方老人福祉施設組合	紀南学園事務組合	東牟婁郡野村役新宮市組合 老人福祉施設事務組合	紀の海広域施設組合	上大中清掃施設組合	紀南環境広域施設組合	海南海草環境衛生施設組合	那賀衛生環境整備組合	橋本伊都衛生施設組合	有田衛生施設事務組合	田辺市周辺衛生施設組合	富田川衛生施設組合	那智勝浦町・太地町 環境衛生施設一部事務組合
和歌山市																	
海南市								○			●						
橋本市													●				
有田市																	
御坊市	○	●															
田辺市			●	○	○	○			○	●					●	○	
新宮市						●	○			○							
紀の川市								●									
岩出市												○					
紀美野町								○			○						
かつらぎ町													○				
九度山町													○				
高野町																	
蒲浅町														●			
広川町														○			
有田川町																	
美浜町	●	○															
日高町	○	○															
由良町	○	○															
印南町	○	○															
みなべ町	○		○							○					○		
日高川町	○	○															
白浜町			○	●	●					○						●	
上富田町			○	○	○				●	○						○	
すさみ町				○	○					○							
那智勝浦町							○	○		○							●
太地町							○	●		○							○
古座川町							○	○		○							
北山村							○	○									
串本町			○	○	○					○							

(平成30年1月1日現在)

分野別	環境衛生				教育	防 災					そ の 他			
	火葬場		ごみ処理 施設	し尿処理 施設		那賀 消防組 組合	伊都 消防組 組合	湯浅 広川 消防組 組合	日高 広域 消防事 務組合	富田 池水 組合	和歌 山県 市町 村総 合事 務組 合	和歌 山地 方税 回 収機 構	和歌 山県 住宅 新築 管理 組合	和歌 山県 回収 管理 組合 等
	五色 合広 域施 設組 合	有田 堂苑 事務 組合												
一部事務組合の名称														
和歌山市												○	○	
海南市	○										○	●		
橋本市							○				○	○		
有田市		○									○	○		
御坊市											○	○	●	
田辺市						○				○	○	○		
新宮市											○	○	○	
紀の川市	○						○				○	○		
岩出市											○	○		
紀美野町	●										●	○		
かつらぎ町											○	○		
九度山町							○				○	○		
高野町											○	○		
湯浅町								○			○	○	○	
広川町		○									○	○	○	
有田川町		●									○	○	○	
美浜町									○		○	○		
日高町									●		○	○		
由良町									○		○	○		
印南町									○		○	○		
みなべ町									○		○	○	○	
日高川町									○		○	○		
白浜町			○							○	○	○	○	
上富田町										●	○	○	○	
すさみ町			●								○	○		
那智勝浦町											○	○		
太地町											○	○		
古座川町				○							○	○		
北山村					○						○	○		
串本町				●							○	○	○	

(注1) 紀南環境衛生施設事務組合の構成団体には、記載のほかに三重県の2町（紀宝町、御浜町）が含まれています。

(注2) 和歌山県市町村総合事務組合の構成団体には、記載のほかに45一部事務組合と1広域連合が含まれています。

(2)協議会

事務区分	名 称	設置年月日	構成団体数	構成団体名				事務所所在団体名
社会教育	田辺市上富田町青少年センター協議会	H17.5.1	2	田辺市	上富田町			田辺市
	串本町青少年センター連絡協議会	H17.10.1	3	すさみ町	古座川町	串本町		串本町
防災(消防)	橋本市・高野町・伊都消防組合消防通信指令事務協議会	H25.4.1	3	橋本市	高野町	伊都消防組合		橋本市
	和歌山市・那賀消防組合・海南市及び紀美野町消防通信指令事務協議会	H25.10.7	4	和歌山市	那賀消防組合	海南市	紀美野町	和歌山市
	田辺市西牟婁地区消防通信指令事務協議会	H25.10.2	3	田辺市	白浜町	上富田町	すさみ町	田辺市

(3)機関等の共同設置

事務区分	名 称	設置年月日	構成団体数	構成団体名				幹事団体名	
障害区分認定審査	田辺周辺5市町障害支援区分認定等審査会	H18.3.31	5	田辺市	みなべ町	上富田町	白浜町	すさみ町	田辺市
	那智勝浦町・太地町・古座川町・北山村障害支援区分認定審査会	H30.4.1	4	那智勝浦町	太地町	古座川町	北山村		那智勝浦町
介護区分認定審査	那智勝浦町・太地町介護認定審査会	H11.10.1	2	那智勝浦町	太地町				那智勝浦町

(4)事務の委託

事務区分	開始年月日	委託団体	受託団体	備考
第1次産業振興	H16.4.1	和歌山県	田辺市	緑の雇用担い手住宅管理
	H16.4.1	和歌山県	新宮市	
	H16.4.1	和歌山県	紀美野町	
	H16.4.1	和歌山県	かつらぎ町	
	H16.4.1	和歌山県	有田川町	
	H16.4.1	和歌山県	日高川町	
	H16.4.1	和歌山県	白浜町	
	H16.4.1	和歌山県	古座川町	
	H16.4.1	和歌山県	那智勝浦町	
	H16.4.1	和歌山県	北山村	
H16.4.1	和歌山県	串本町		
厚生福祉	H18.7.1	北山村	新宮市	介護区分認定審査
環境衛生	H17.5.1	田辺市	みなべ町	火葬場
	H18.3.1	田辺市	白浜町	
	H12.3.27	上富田町	白浜町	
	H21.4.1	すさみ町	白浜町	
教育	S43.3.8	和歌山市	海南市	小学校
	S55.4.1	橋本市	奈良県五條市	
	H17.11.1	新宮市	三重県熊野市	
	H17.11.1	新宮市	奈良県十津川村	中学校
	S46.4.1	岩出市	大阪府泉南市	
	S43.3.8	和歌山市	海南市	
	S55.4.1	橋本市	奈良県五條市	
	H17.11.1	新宮市	三重県熊野市	
	H17.11.1	新宮市	奈良県十津川村	
	S46.4.1	岩出市	大阪府泉南市	
H17.4.1	串本町	古座川町	学校給食	
S46.4.1	岩出市	大阪府泉南市		
防災	H7.7.3	上富田町	田辺市	消防
	H18.3.1	すさみ町	白浜町	
	H17.4.1	古座川町	串本町	
	H28.4.1	北山村	新宮市	救急
	H7.7.3	上富田町	田辺市	
	H18.3.1	すさみ町	白浜町	
	H17.4.1	古座川町	串本町	
	H28.4.1	北山村	新宮市	
	H22.4.1	上富田町	田辺市	
	H22.4.1	すさみ町	白浜町	
H22.3.31	古座川町	串本町	保安関係(火薬類取締法 他)	
H28.4.1	北山村	新宮市		
会館の維持管理	S59.4.1	和歌山県	田辺市	紀南文化会館大ホールの維持管理
	H19.3.31	和歌山県	広川町	「津波防災教育センター津波映像シアター」の運営・管理
	H28.4.1	和歌山県	岩出市	「旧和歌山県議会議事堂」の運営・管理
各種証明書発行	H27.4.1	かつらぎ町、湯浅町、広川町	かつらぎ町、湯浅町、広川町	3町による相互委託
情報基盤整備	H27.10.1	高野町、湯浅町	かつらぎ町	戸籍システムの保守管理、運用
	H27.11.1	美浜町、由良町	日高町	
	H29.7.1	橋本市	かつらぎ町	
	H29.10.2	古座川町	串本町	
行政不服審査会	H28.4.1	29市町村(和歌山市を除く)、全一部事務組合、広域連合	和歌山県	第三者機関の設置


事務区分	開始年月日	委託団体	受託団体	備考
公平委員会	H29. 4. 1	美浜町、日高町、由良町、印南町、みなべ町、日高川町、白浜町、上富田町、すさみ町、那智勝浦町、太地町、古座川町、北山村、串本町、橋本伊都衛生施設組合、御坊日高老人福祉施設事務組合、公立紀南病院組合、紀南地方老人福祉施設組合、串本町古座川町衛生施設事務組合、大辺路衛生施設組合、紀南学園事務組合、紀南環境衛生施設事務組合、東牟婁郡町村新宮市老人福祉施設事務組合、那智勝浦町・太地町環境衛生施設一部事務組合、紀南地方児童福祉施設組合、新宮周辺広域市町村圏事務組合、御坊広域行政事務組合、田辺周辺広域市町村圏組合、上大中清掃施設組合、田辺市周辺衛生施設組合、富田川衛生施設組合、日高広域消防事務組合、橋本周辺広域市町村圏組合、和歌山地方税回収機構、和歌山県後期高齢者医療広域連合、紀の海広域施設組合、紀南環境広域施設組合	和歌山県	和歌山県人事委員会に委託
	H30. 4. 1	紀美野町、有田川町、和歌山県市町村総合事務組合、国民健康保険野上厚生病院組合、御坊市外五ヶ町病院経営事務組合、海南海草老人福祉施設事務組合、那賀休日急患診療所経営事務組合、海南海草環境衛生施設組合、五色台広域施設組合	和歌山県	

市町村合併関係

市町村合併の状況

	新市町村の名称	合併関係市町村	合併期日
1	みなべ町 (みなべちょう)	南部川村、南部町	H16.10.1
2	海南市 (かいなんし)	海南市、下津町	H17.4.1
3	串本町 (くしもとちょう)	串本町、古座町	H17.4.1
4	田辺市 (たなべし)	田辺市、龍神村、中辺路町、大塔村、本宮町	H17.5.1
5	日高川町 (ひだかがわちょう)	川辺町、中津村、美山村	H17.5.1
6	新宮市 (しんぐうし)	新宮市、熊野川町	H17.10.1
7	かつらぎ町 (かつらぎちょう)	かつらぎ町、花園村	H17.10.1
8	紀の川市 (きのかわし)	打田町、粉河町、那賀町、桃山町、貴志川町	H17.11.7
9	紀美野町 (きみのちょう)	野上町、美里町	H18.1.1
10	有田川町 (ありだかわちょう)	吉備町、金屋町、清水町	H18.1.1
11	橋本市 (はしもとし)	橋本市、高野口町	H18.3.1
12	白浜町 (しらはまちょう)	白浜町、日置川町	H18.3.1

昭和39年10月15日
(田辺市が旧牟婁町を編入)
～平成16年9月30日
●7市36町7村(50市町村)



平成18年4月1日現在
●9市20町1村(30市町村)

その他関係資料

1. 和歌山県各機関所在地

県庁・7 振興局・東京事務所の所在地

機関名	郵便番号	所在地	電話番号
県 庁	〒640-8585	和歌山市小松原通 1 - 1	073-432-4111
振 興 局	海 草	〒640-8585 和歌山市湊通丁北 1 - 2 - 1 (県庁南別館内)	073-441-3436
	那 賀	〒649-6223 岩出市高塚 2 0 9	0736-63-0100
	伊 都	〒648-8541 橋本市市脇 4 - 5 - 8	0736-34-1700
	有 田	〒643-0004 有田郡湯浅町湯浅 2 3 5 5 - 1	0737-63-4111
	日 高	〒644-0011 御坊市湯川町財部 6 5 1	0738-22-3111
	西牟婁	〒646-8580 田辺市朝日ヶ丘 2 3 - 1	0739-22-1200
	東牟婁	〒647-8551 新宮市緑ヶ丘 2 - 4 - 8	0735-22-8551
東京事務所	〒102-0093	千代田区平河町 2 - 6 - 3 都道府県会館 1 2 階	03-5212-9057

2. 都道府県庁所在地

都道府県名	郵便番号	所在地	電話番号
北海道	〒060-8588	札幌市中央区北三条西6	011-231-4111
青森	〒030-8570	青森市長島1-1-1	017-722-1111
岩手	〒020-8570	盛岡市内丸10-1	019-651-3111
宮城	〒980-8570	仙台市青葉区本町3-8-1	022-211-2111
秋田	〒010-8570	秋田市山王4-1-1	018-860-1111
山形	〒990-8570	山形市松波2-8-1	023-630-2211
福島	〒960-8670	福島市杉妻町2-16	024-521-1111
茨城	〒310-8555	水戸市笠原町978-6	029-301-1111
栃木	〒320-8501	宇都宮市塙田1-1-20	028-623-2323
群馬	〒371-8570	前橋市大手町1-1-1	027-223-1111
埼玉	〒330-9301	さいたま市浦和区高砂3-15-1	048-824-2111
千葉	〒260-8667	千葉市中央区市場町1-1	043-223-2110
東京	〒163-8001	新宿区西新宿2-8-1	03-5321-1111
神奈川	〒231-8588	横浜市中区日本大通1	045-210-1111
新潟	〒950-8570	新潟市中央区新光町4-1	025-285-5511
富山	〒930-8501	富山市新総曲輪1-7	076-431-4111
石川	〒920-8580	金沢市鞍月1-1	076-225-1111
福井	〒910-8580	福井市大手3-17-1	0776-21-1111
山梨	〒400-8501	甲府市丸の内1-6-1	055-237-1111
長野	〒380-8570	長野市大字南長野字幅下692-2	026-232-0111
岐阜	〒500-8570	岐阜市藪田南2-1-1	058-272-1111
静岡	〒420-8601	静岡市葵区追手町9-6	054-221-2455
愛知	〒460-8501	名古屋市中区三の丸3-1-2	052-961-2111

都道府県名	郵便番号	所在地	電話番号
三重	〒514-8570	津市広明町13番地	059-224-3070
滋賀	〒520-8577	大津市京町4-1-1	077-528-3993
京都	〒602-8570	京都市上京区下立売通新町西入藪ノ内町	075-451-8111
大阪	〒540-8570	大阪市中央区大手前2丁目	06-6941-0351
兵庫	〒650-8567	神戸市中央区下山手通5-10-1	078-341-7711
奈良	〒630-8501	奈良市登大路町30番地	0742-22-1101
和歌山	〒640-8585	和歌山市小松原通1-1	073-432-4111
鳥取	〒680-8570	鳥取市東町1-220	0857-26-7111
島根	〒690-8501	松江市殿町1番地	0852-22-5111
岡山	〒700-8570	岡山市北区内山下2-4-6	086-224-2111
広島	〒730-8511	広島市中区基町10-52	082-228-2111
山口	〒753-8501	山口市滝町1-1	083-922-3111
徳島	〒770-8570	徳島市万代町1-1	088-621-2500
香川	〒760-8570	高松市番町4-1-10	087-831-1111
愛媛	〒790-8570	松山市一番町4-4-2	089-941-2111
高知	〒780-8570	高知市丸ノ内1-2-20	088-823-1111
福岡	〒812-8577	福岡市博多区東公園7-7	092-651-1111
佐賀	〒840-8570	佐賀市城内1-1-59	0952-24-2111
長崎	〒850-8570	長崎市尾上町3-1	095-824-1111
熊本	〒862-8570	熊本市水前寺6-18-1	096-383-1111
大分	〒870-8501	大分市大手町3-1-1	097-536-1111
宮崎	〒880-8501	宮崎市橋通東2-10-1	0985-26-7111
鹿児島	〒890-8577	鹿児島市鴨池新町10-1	099-286-2111
沖縄	〒900-8570	那覇市泉崎1-2-2	098-866-2333

3. 市町村関係団体

(平成30年3月1日現在)

和歌山県市長会

会 長 神出 政己 (海南市長)
 副 会 長 望月 良男 (有田市長)
 事務局長 吉田 武弘
 所 在 地 〒640-8263 和歌山市茶屋ノ丁2番1 和歌山県自治会館5F
 電話番号 073-432-1790

和歌山県町村会

会 長 寺本 光嘉 (紀美野町長)
 副 会 長 森下 誠史 (美浜町長) 田嶋 勝正 (串本町長)
 事務局長 土井 敏弘
 所 在 地 〒640-8263 和歌山市茶屋ノ丁2番1 和歌山県自治会館5F
 電話番号 073-431-0131

理 事		各郡町村会事務局長 (所 在 地)	
平野 嘉也 (高野町長)		伊都郡 辻本 幸弘 (高野町役場内)	
西岡 利記 (広川町長)		有田郡 林 孝茂 (有田振興局内)	
日裏 勝己 (印南町長)		日高郡 森口 詠士 (日高振興局内)	
岩田 勉 (寸さみ町長)		西牟婁郡 庄司 充生 (西牟婁振興局内)	
山口 賢二 (北山村長)		東牟婁郡 金澤 勤 (東牟婁振興局内)	

和歌山県市町村職員研修協議会

会 長 神出 政己 (海南市長)
 事務局長 川端 康紀
 所 在 地 〒640-8263 和歌山市茶屋ノ丁2番1 和歌山県自治会館3F
 電話番号 073-436-2860

和歌山県市議会議長会

会 長 古川 祐典 (和歌山市議会議長)
 事務局長 中野 光進
 所 在 地 〒640-8511 和歌山市七番丁23 和歌山市役所内
 電話番号 073-432-0022

和歌山県町村議会議長会

会 長 寺町 忠 (申本町議会議長)
 事務局長 土井 敏弘
 所 在 地 〒640-8263 和歌山市茶屋ノ丁2番1 和歌山県自治会館5F
 電話番号 073-423-3340

役職名	氏 名
副会長	浦中 隆男 (かつらぎ町議会議長) 殿井 堯 (有田川町議会議長)
監 事	美野 勝男 (紀美野町議会議長) 龍田 安廣 (日高川町議会議長)

和歌山県市町村職員共済組合

理 事 長 小谷 芳正 (みなべ町長)
 事務局長 池田 悦章
 所 在 地 〒640-8263 和歌山市茶屋ノ丁2番1 和歌山県自治会館4F
 電話番号 073-431-0111

公益財団法人和歌山県市町村振興協会

理 事 長 神出 政巳 (海南市長)
 事務局長 吉田 武弘
 所 在 地 〒640-8263 和歌山市茶屋ノ丁2番1 和歌山県自治会館5F
 電話番号 073-432-1790

和歌山地方税回収機構

管 理 者 神出 政巳 (海南市長)
 事務局長 阿部 則章
 所 在 地 〒640-8263 和歌山市茶屋ノ丁2番1 和歌山県自治会館6F
 電話番号 073-422-3630

あなたに夢を。宝くじ 街に元気を。



クーちゃん

☆宝くじの購入は和歌山県内で☆

和歌山県内で購入された宝くじの収益金は、道路や公園整備等、
私たちの暮らしに役立っています。

リサイクル適性 (A)

この印刷物は、印刷用の紙へ
リサイクルできます。



地球環境保護のために、再生紙と
ベジタブルインクを使用しています。